



UNIVERSIDAD DE CARTAGENA
FUNDADA EN 1827

DIRECCION: CENTRO CRA. 6
No. 36-100 ①
TELEFONOS: 654486 - 654772
654774 - 654776
APARTADOS: AEREO 1382
POSTAL 195

CARTAGENA, COLOMBIA

FACULTAD DE CIENCIAS ECONÓMICAS
PROGRAMA DE ECONOMÍA

FECHA : Cartagena, Abril 17 de 1998

DE : COMITÉ DE GRADUACIÓN

PARA : Doctor ALVARO MIRANDA PADILLA

REFERENCIA : TESIS DE GRADO

Para su consideración y estudio remito a usted la tesis de grado : IMPACTO DEL EGRESADO DE LA FACULTAD DE CIENCIAS ECONOMICAS EN EL MERCADO LABORAL

Presentada por los señores : LUIS SIMARRA T
HUBER MENDOZA

Sírvase remitir el concepto respectivo en el original de esta hoja marcando con una x los términos de :

APROBADA

MERITORIA

LAUREADA

NO APROBADA (Motivo)

Observaciones :

Cordialmente

El profesor, (Jurado)

P.D. El plazo máximo para la entrega de este concepto es el 20 de Mayo de 1998

Mariana T.



UNIVERSIDAD DE CARTAGENA
FUNDADA EN 1.827

DIRECCION: CENTRO CRA. 6
No. 36-100
TELEFONOS: 654486 - 654772
654774 - 654776
AFILIADOS: AEREO 1382
POSTAL 195

CARTAGENA, COLOMBIA

FACULTAD DE CIENCIAS ECONÓMICAS
PROGRAMA DE ECONOMÍA

FECHA : Cartagena, Abril 17 de 1997

DE : COMITÉ DE GRADUACIÓN

PARA : Doctor DANIEL VERGARA PATERNINA

REFERENCIA : TESIS DE GRADO

Para su consideración y estudio remito a usted la tesis de grado : IMPACTO DEL EGRESADO DE LA FACULTAD DE CIENCIAS ECONOMICAS EN EL MERCADO LABORAL.

Presentada por los señores : LUIS SIMARRA T
HUBER MENDOZA

Sírvase remitir el concepto respectivo en el original de esta hoja marcando con una x los términos de :

APROBADA

MERITORIA

LAUREADA

NO APROBADA (Motivo)

Observaciones :

Cordialmente,

El profesor, (Jurado)

P.D. El plazo máximo para la entrega de este concepto es el 20 de Mayo de 1998

Mariana T.

**IMPACTO DEL EGRESADO DE LA FACULTAD DE CIENCIAS
ECONOMICAS EN EL MERCADO LABORAL**

**LUIS SIMARRA TORRES
HUBER DE J. MENDOZA GIL**

34947

**CARTAGENA
UNIVERSIDAD DE CARTAGENA
FACULTAD DE CIENCIAS ECONOMICAS
PROGRAMA DE ECONOMIA**

1.997

Cartagena de Indias, Octubre 18 de 1997

Señores
MIEMBROS DEL COMITE DE GRADUACION
Facultad de Ciencias Económicas
Universidad de Cartagena
Ciudad


Cordial saludo:

Con la presente comunico a ustedes que fui asesor de la tesis titulada
IMPACTO DEL EGRESADO DEL FACULTAD DE CUENCIAS
ECONOMICAS EN EL MERCADO LABORAL, *elaboradas por los*
egresados Sr. Luis Simarra Torres y Huber de J. Mendoza Gil, para optar
el título de Economista.

Atentamente,

SERGIO HERNANDEZ GAMARRA
Asesor

Cartagena de Indias, Octubre 18 de 1997



Señores
MIEMBROS DEL COMITE DE GRADUACION
Facultad de Ciencias Económicas
Universidad de Cartagena
Ciudad

Apreciados señores:

La presente tiene como fin someter a su consideración nuestra tesis de grado titulada **IMPACTO DEL EGRESADO DE LA FACULTAD DE CIENCIAS ECONOMICAS EN EL MERCADO LABORAL**, como requisito para optar el título de Economista.

Agradeciendoles la atención prestada.

Cordialmente,


LUIS SIMARRA TORRES


HUBER DE J. MENDOZA GIL

UNIVERSIDAD DE CARTAGENA			
CENTRO DE INFORMACION Y DOCUMENTACION			
FORMA DE ADQUISICION			
Compra	Donación	Canje	_____
_____	_____	<input checked="" type="checkbox"/>	_____
Precio \$		Proveedor <u>P. E. Economía</u>	
No. de Acceso <u>34947</u>		No. de si. _____	
Fecha de ingreso: DD <u>12</u> MM <u>09</u> AA <u>99</u>			

AGRADECIMIENTOS

***Por su especial colaboración y brillantes aportes a esta
investigación, los autores expresan todo sus
agradecimientos al profesor
SERGIO HERNANDEZ GAMARRA.***

***El imprimió acción, maduró y moldió nuestras ideas.
A él Muchas gracias !.***

Los autores

DEDICTORIA

A mi Dios perfeccionador y creador de mis ideas;

A mis "pequeños" Hijos Kevin y Andrea, por ceder gran parte de su tiempo que debta dedicarles;

A mi esposa Mary Luz, por su unido esfuerzo forjando las base de mi camino;

A mi madre y hermanos, creyentes fieles de mis sueños e ideas;

A todos Muchas gracias!.

HUBER DE JESUS MENDOZA GIL

DEDICATORIA

A Dios, inspirador silencioso de mis capacidades y potencialidades;

A mis Padres y hermanos, por ayudarme a construir sólidas bases;

A mis compadres, Luis Fernando Cabarcas y Alfredo Redondo por darme voz de aliento en los momentos difíciles;

A mis amigos y demás personas que creyeron en mí y contribuyeron con su estimulante presencia al logro de esta meta.

A Todos..... Muchas gracias!.

LUIS ALBERTO SIMARRA TORRES


CONTENIDO

	<i>Pág.</i>
1. INTRODUCCION	1
1.1 PLANTEAMIENTO Y FORMULACION DEL PROBLEMA	3
1.2 OBJETIVO GENERAL	4
1.2.1 Objetivos específicos	5
1.3 DELIMITACION DE LA INFORMACION	6
1.4 JUSTIFICACION DE LA INVESTIGACION	6
1.5 MARCO TEORICO	9
1.6 DEFINICIONES CONCEPTUALES	12
1.7 METODOLOGIA DE LA INVESTIGACION	16
1.7.1Diseño de campo	16
1.7.2Procesamiento y análisis de datos	17
1.7.3Diseño bibliográfico	17

2. PORCENTAJES DE OCUPADOS Y DESOCUPADOS DE LOS EGRESADOS DE LA FACULTAD DE CIENCIAS ECONOMICAS DE LA UNIVERSIDAD DE CARTAGENA.	18
3. RELACION ENTRE EL DESEMPEÑO ACTUAL DEL EGRESADO DE LA FACULTAD DE CIENCIAS ECONOMICAS DE LA UNIVERSIDAD DE CARTAGENA Y EL PERFIL CON EL CUAL FUE FORMADO	27
4. NIVEL DE FORMACION DE LOS PROFESIONALES DE LA FACULTAD DE CIENCIAS ECONOMICAS ANTE LAS EXIGENCIAS DEL MERCADO	36
5. ESPECIALIZACIONES O POSTGRADOS DE LOS EGRESADOS DE LA FACULTAD DE CIENCIAS ECONOMICAS DE LA UNIVERSIDAD DE CARTAGENA.	40
CONCLUSIONES	50
DIFICULTADES	57
RECOMENDACIONES	59
BIBLIOGRAFIA	61
ANEXOS	

1. INTRODUCCION

La herramienta que hoy queremos brindar a los profesionales de las ciencias económicas y a la misma facultad de la universidad de Cartagena con el estudio sobre el mercado laboral del profesional egresado de la facultad de las ciencias económicas, durante el ultimo quinquenio, haciendo uso de las técnicas de investigación, en donde tendremos en cuenta los aspectos mas significativos como son, si guarda una relación su desempeño laboral y los perfiles profesionales y ocupacionales con que fueron preparados, la formación del profesional egresado de la facultad de ciencias económicas de la universidad de Cartagena, la posición de los egresados en el mercado laboral en los sectores público y privado, los cursos de especialización y posgrado realizados por los egresados, los niveles de ocupación y desocupación presentados por los egresados.



La realización de este estudio es coordinada y autorizada por la facultad de ciencias económicas de la Universidad de Cartagena, para brindales a los profesionales egresados una visión en el mercado laboral y analizar si el perfil de los egresados se ajusta a la demanda de mano de obra profesional, esperada por los diferentes estamentos; como también un trabajo de tesis de grado y un ascenso en el escalafón, en donde se aprecia el interés y el animo por parte de la facultad de ciencias económicas de la universidad de Cartagena , en apoyar e impulsar la investigación .

1.1 PLANTEAMIENTO Y FORMULACION DEL PROBLEMA

A la falta de una herramienta como las estadísticas, que nos permita saber la actividad laboral de los egresados de la facultad de ciencias económicas de la Universidad de Cartagena, para establecer el nivel de ocupación y desocupación, además todos aquellos aspectos relacionados con los cargos desempeñados, tales como sector en el que trabajan, cargo que desempeñan, actividad a la cual pertenece su cargo, exigencias del Mercado, postgrados y especialización, entre otros.

La culminación de esta investigación nos permitirá establecer si existe una relación entre la actividad labora y el perfil profesional definidos en el curriculum, así como también el grado de posicionamiento alcanzado en los diferentes sectores como el público y el privado.

La actual crisis laboral que enfrenta el país hace que se este presentando en todos los campos laborales una fuerte presión, que conlleva a una optima preparación tanto a nivel de pregrado como de postgrado, para poder enfrentarse a este mercado en una forma por lo menos en igualdad de condiciones con relación a los otros profesionales.

En lo que concierne a la facultad de ciencias económicas de la U. de C., la culminación de este estudio, le sirve de autoevaluación, para confrontar si el proceso de enseñanza - aprendizaje esta bien diseñado y si las estrategias llevadas a cabo están acorde con las exigencias de los adelantos de la tecnología, para formar un factor humano capaz de enfrentar a tales exigencias, ya que es el egresado con su desempeño laboral y su aceptación en el mercado, el indicador de una buena labor.

Por todo lo anteriormente expuesto, pretendemos con este estudio dar una respuesta al siguiente interrogante:

Cuál es la situación laboral del egresado de la facultad de ciencias económicas en el mercado de trabajo ?

1.2 OBJETIVO GENERAL

Conocer cual es la situación laboral del egresado de la facultad de ciencias económicas en el mercado de trabajo.

1.2.1 OBJETIVOS ESPECIFICOS

- *Determinar si el egresado de la facultad de ciencia económicas se está desempeñando actualmente de acuerdo al perfil con el cual fué formado.*
- *Determinar que tan acorde está la formación de los profesionales de la facultad de ciencias económicas con las exigencias del mercado laboral.*
- *Determinar el porcentaje de ocupados y desocupados de los egresados de la facultad de ciencias económicas de la U. de C.*
- *Conocer que especialización o postgrado han realizado o están realizando los egresados de la facultad de ciencias económicas de la U. de C.*

UNIVERSIDAD DE CORDOBA
FACULTAD DE CIENCIAS ECONÓMICAS
CARRERA DE ECONOMÍA
CATEDRA DE ECONOMÍA

1.3 DELIMITACION DEL PROBLEMA

1.3.1. Delimitación espacial.


El estudio se llevará a cabo específicamente en las capitales de los departamentos de Bolívar, Sucre y Córdoba.

1.3.2. Delimitación de tiempo.

Estará comprendido entre los años de 1990 a 1994, periodo que abarca unas treinta (30) promociones de egresados de los programas de Economía, Administración de Empresas y Contaduría Pública, es decir, diez (10) promociones por cada programa de la facultad de ciencias económicas.

1.4 JUSTIFICACION DE LA INVESTIGACION

Se hace importante emprender esta investigación, por que va a servir a la facultad de ciencias económicas de la U. de C., a las asociaciones de egresados de los tres programas, como son Administración de Empresas, Economía y Contaduría Pública, a los organismos regentes de la



educación superior y a otros organismos, ya que permite analizar y describir la evolución que han tenido los programas existentes en la facultad, como también hacer el seguimiento para verificar el cumplimiento de unos objetivos que fueron creados y si están respondiendo a la exigencia de la región, de acuerdo al mercado laboral profesional y según la formación académica que se está impartiendo.


La aplicación práctica en el medio por ser una herramienta de información básica y valiosa que se tendrá sobre la información de las diferentes actividades en que se desempeñan los egresados de las ciencias empresariales, también aporta a la universidad de Cartagena, la oportunidad de mantener un estrecho vínculo con sus egresados.

Consideramos la factibilidad y viabilidad del proyecto por contar con los recursos necesarios, como son el recurso humano y financiero.

En cuanto al recurso humano contamos con dos egresados en potencia, que ha sido capacitados académicamente en donde pondrán a prueba los conocimientos adquiridos en el programa de economía, para ostentar el título de economista, dándole a esta investigación el carácter de tesis de grado, también se contará con la asesoría de un profesional académico y

administrativo que nos servirá de guía en el camino de la investigación, además, contamos con un equipo de encuestadores y el personal auxiliar para la realización de la investigación de campo, documental y otras actividades que el estudio exige de acuerdo a su planeación, proyección y preparación.

Con respecto al recurso financiero se cuenta con el apoyo de la Universidad de Cartagena, quien nos subsidiará una parte de los gastos en los cuales incurriremos para la recolección de datos correspondiente a la investigación de campo.



1.5 MARCO TEORICO

Antecedentes de la fundación de la facultad de economía de la U. de C.

La fundación de la facultad se da en Diciembre de 1956, siendo el Doctor JUAN IGNACIO GOMEZ NAAR, el rector de la U. de C. al solicitar los servicios de un profesor de economía egresado de U. de los Andes, por intermedio de los Doctores RAMON DE ZUBIRIA y JORGE MENDEZ MUNEVAR, quienes pertenecían al cuerpo de docentes de la U. de los Andes, el cargo le fue ofrecido al economista JORGE RUIZ LARA, quien al no aceptarlo recomendó al economista ALBERTO RUIZ VELEZ.

En Febrero de 1957, ALBERTO RUIZ VELEZ, se vincula a la U. de C. como profesor jefe del departamento de economía de la Facultad de Derecho. Era en ese entonces el Decano de la Facultad el Doctor MARIO ALARIO DI FILIPPO (q.e.p.d.), además de las cátedras de economía política y economía Colombiana, el profesor RUIZ VELEZ, colaboró con la Facultad de Ingeniería Civil de la U. de C. en la cátedra de principios de Administración en el sexto año de la carrera, siendo el decano de la facultad el Doctor ANTONIO COVO TONO (q.e.p.d.).

En 1958 por recomendación del Rector JUAN IGNACIO GOMEZ NAAR, el profesor RUIZ VELEZ, viajó a los Estado Unidos con otros seis jefe de departamentos de Economía y Decanos de la Facultad de Economía de otros centros de educación superior del país para atender a una invitación del departamento de los Estados Unidos, durante 45 días comenzando en octubre. La idea consistía en estudiar departamentos de Economía y Administración, así como otras Instituciones relacionadas con dichas carreras. (Ejemplo: Banco Mundial) para esa fecha ya el Doctor JUAN IGNACIO GOMEZ NAAR, tenía en mente la creación de la Facultad de Economía de U. de C., antes de dicha visita a Norte América.

El consejo Superior Universitario, mediante el acuerdo No.6 del 12 de Diciembre de 1958, creó la Facultad de Economía como una Facultad más, dentro del marco de la U. de C. y nombrando primer decano al profesor ALBERTO RUIZ VELEZ.

El fondo Universitario, autorizó la creación de la Facultad, por medio del acuerdo No.6 del 19 de diciembre de 1.958.

Iniciando labores después de anunciarse en el paraninfo de la U. de C. la creación de la nueva facultad, se hizo un poco de promoción en los Colegio

de Cartagena, entre otros el Liceo de Bolívar. En febrero de 1.959 se inician labores académicas con estudiantes, incluyendo cuatro mujeres y cuatro profesionales del Derecho y la Ingeniería Civil. El primer secretario de la Facultad fué el economista GUMERSINDO SERGE AHUMADA. Los primeros profesores en 1.959 fueron BERNARDO MONTOYA, de Contabilidad, ALVARO RUEDA GOMEZ, de Matemáticas y las Humanidades e Introducción al Derecho, fueron suministradas por el Departamento de Humanidades y la Facultad de derecho. El decano dictó los principios de economía y otros de los primeros profesores, fueron los doctores FABIO MORON DIAZ, ROBERTO BURGOS OJEDA y JOSE CONSUEGRA HIGGINS.

De otra parte tenemos el hecho de que por medio del acuerdo No.8 de Julio 12 de 1963 del comité Administrativo del Consejo Nacional de Rectores de la ASCUM y el Fondo Universitario Nacional, se dió aprobación definitiva a la Facultad de Economía, dicha aprobación fué ratificada por la Resolución No.3065 de Septiembre 11 de 1963 del Ministerio de Educación Nacional.

1.6 DEFINICIONES CONCEPTUALES

Especialización y postgrado: *Estudios profundos dirigidos a un área específica de la profesión.*

Perfil del egresado: *Dirección u orientación hacia la cual se inclina la enseñanza impartida por la facultad.*

Nivel de desocupación: *Porcentaje de egresados que no hacen parte activa del mercado laboral.*

Quinquenio: *Espacio cronológico de cinco años.*

Demanda de mano de obra: *Cantidad de egresados que requiere el mercado laboral.*

Nivel de ocupación: *Porcentaje de egresados que hacen parte activa del mercado laboral.*

Sector privado: *Parte del mercado de trabajo generado por particulares.*

UNIVERSIDAD DE LA GUAYANA

Escuela de Educación Superior

Wetmoren, Guyana

2011

Sector público: *parte del mercado de trabajo generado por el estado.*

Situación laboral: *Posición del egresado en el mercado laboral.*

Proceso de enseñanza - aprendizaje: *Dinámica utilizada por la facultad para impartir el conocimiento.*

Nivel de subempleo: *porcentaje de egresados que se desempeñan en actividades diferentes para la cual fueron preparados.*

Actividad laboral: *Función que desempeña el egresado dentro del mercado de trabajo.*

Grado de posecionamiento: *Cantidad de egresados vinculados al mercado laboral activo.*

U. de C.: *Universidad de Cartagena.*

Factibilidad: *Posibilidad de poder llevar a cabo la investigación.*

Viabilidad: *Condiciones para realizar la investigación.*

Vinculación: *Referente a estar dentro.*

Desvinculación: *Referente a estar fuera.*

Bolivareense: *Perteneciente al departamento de Bolívar.*

Sucrense: *Perteneciente al departamento de Sucre.*

Cordobés: *Perteneciente al departamento de Córdoba*

Resultados alentadores: *Resultados favorables.*

Cargos de Alta Gerencia: *Altos cargos jerárquicos dentro de una organización.*

Mandos Medios: *Cargos jerárquicos inmediatamente inferiores a los de alta gerencia.*

Cargos Inferiores: *Cargos jerárquicos subordinados a los mandos medios.*

Factor económico: *Falta de dinero.*

Vicisitudes: *Adversidades, obstáculos que se presentan para la consecución de un objetivo.*

Factor tiempo: *Falta de tiempo para realizar algo.*

1.7 METODOLOGÍA DE LA INVESTIGACION

La realización de este estudio es de tipo descriptivo y analítico por lo tanto utilizaremos la técnica descriptiva y el método analítico para obtener la información necesaria para la culminación de esta, con este propósito se realizarán encuestas a las personas mencionadas en el tema en cuestión; mediante el diligenciamiento de unos cuestionarios previamente diseñados.

1.7.1. Diseño de campo:

Para este fin se elaboran encuestas a una muestra aleatoria de egresados de los tres (3) programas y a empresas de los diferentes sectores, como son el industrial, comercial y el de servicio. La población para el periodo comprendido entre 1990 a 1994 es de aproximadamente de unos mil ochenta (1.080) egresados en los diferentes programas. Si seleccionamos el 25 % de esta población finita entonces abarcará unos doscientos setenta (270) egresados lo cual será una muestra representativa.

1.7.2 Procesamiento y análisis de datos.

Habiendo terminado la recolección de la información necesaria, procederemos a tabular, analizar e interpretar los resultados para llegar a unas conclusiones.

1.7.3 Diseño bibliográfico.

Consultas de investigaciones realizadas sobre el tema, apoyo sobre las estadísticas que tienen las diferentes sociedades agrupadoras de egresados de los tres programas.

2. PORCENTAJE DE OCUPADOS Y DESOCUPADOS DE LOS EGRESADOS DE LA FACULTAD DE CIENCIAS ECONOMICAS DE LA UNIVERSIDAD DE CARTAGENA

Tomamos como punto de partida de este estudio, la ocupación y desocupación de nuestros egresados, ya que desde que nos iniciamos en esta carrera, hemos escuchado muchos comentarios que ponen en duda la vinculación rápida de nuestros profesionales en el mercado laboral. Para tener una visión clara y científica de esta situación; escogimos las capitales de los departamentos de Bolívar, Córdoba y Sucre, donde aplicamos 270 encuestas distribuidas en proporciones iguales, entre las tres ciudades. Lo curioso de todo esto es que al tabular las encuestas y analizar la información recopilada, nos dimos cuenta que la situación de nuestros profesionales en el mercado laboral no es tan mala como se pinta. En las tres capitales de estos departamentos colombianos, el tema de la Ocupación y Desocupación se tornó de manera bastante parecida. Para el caso específico de la ciudad de Cartagena encontramos que los egresados la Facultad de Ciencias Económicas, más exactamente en el

programa de Economía están vinculados en un cien por ciento al mercado laboral, actualmente, al igual que los de los otros dos programas restantes, Administración de Empresas y Contaduría Pública. Es decir, considerando el total de la población comprendida por los profesionales de toda la Facultad de Ciencias Económicas podemos afirmar que el 33.33% pertenecen a los egresados del Programa de Economía; otro 33.33% a los del programa de Administración de Empresas; y el 33.33% restante a los egresados del programa de Contaduría Pública. Todos ellos están actualmente vinculados a El Mercado Laboral de Cartagena. Unos se encuentran trabajando en el sector privado, otros en el sector público; aunque no es el momento de hablar con detalles acerca del sector donde están vinculados nuestros profesionales, ya que esta parte la trataremos más adelante.

En cuanto a Montería, capital del departamento de Córdoba, vemos cómo se redujo la vinculación de nuestros egresados en el mercado laboral, en un 1.11% en relación con Cartagena, aunque esto no es una diferencia muy significativa; vale la pena aclarar que esta reducción sólo se dió en el Programa de Economía, dejando un 32.22% de egresados de este programa vinculados a El Mercado Laboral Cordobés. Los egresados de los programas de Administración de Empresas y Contaduría Pública, si se

SECRETARÍA DE EDUCACIÓN
DEPARTAMENTO DE CORDOBA
FACULTAD DE CIENCIAS ECONÓMICAS
CALLE 100 N.º 100-100
MONTERÍA - CORDOBA

encuentran trabajando actualmente en un cien por ciento, o sea, el 33.33% de contadores públicos. Tomando como 100% las encuestas realizadas a los tres programas.

Conservando el orden inicial de este análisis, y haciendo referencia a Sincelejo, capital del departamento de Sucre, y última ciudad involucrada en este estudio, queremos mostrar los resultados de las encuestas, donde se aprecia claramente cómo la diferencia entre egresados desocupados y ocupados se hace cada vez más grande; aunque no es proporciones exageradas en comparación con Cartagena y Montería. Los profesionales egresados única y exclusivamente del Programa de Economía, son quienes constituyen el renglón más amplio de desocupados, aunque es sólo en un 10% del total de egresados del programa, dejando un 90% de ocupados o vinculados al Mercado Laboral Sucrense. En términos más amplios los profesionales del programa de economía están trabajando actualmente en un 30% y desocupados en un 33.33% comparado con el total de todos los egresados encuestados en los tres programas en Sincelejo y pertenecientes a la Facultad de Ciencias Económicas de la Universidad de Cartagena.

Las encuestas realizadas a los profesionales egresados del programa de administración de empresas del departamento de Sucre, registraron que el


100% de éstos están vinculados al mercado laboral; lo que corresponde a un 33.33% del total de los encuestados en los tres programas (Economía, Administración de Empresas y Contaduría Pública). Para el caso de los egresados del programa de contaduría pública en el departamento de Sucre, las encuestas nos arrojan que el 96.66% pertenecen al mercado laboral y el 3.33% se encuentran desocupados. Hablando con relación al total de los egresados correspondientes a los tres programas encontramos que estos representan un porcentaje ocupacional del 32.22% y una desocupación del 1.11%.

Las encuestas aplicadas en el departamento de Sucre no sólo nos revelaron el grado de posesionamiento de nuestros profesionales en el campo estrictamente económico; sino también mostraron con claridad y exactitud que los administradores de empresas son quienes llevan la delantera en esto de la ocupación, y una muestra de ello es que el 100% de los profesionales de este campo están vinculados al mercado laboral del departamento.

Pasando al programa de contaduría pública, pero conservando el mismo tema de la ocupación y desocupación laboral, ubicamos a los profesionales de esta rama en segundo renglón, teniendo claro que porcentaje de

nuestros egresados están trabajando actualmente, ahora nos ocupa conocer en qué sectores se están desempeñando, para ellos utilizamos un procedimiento parecido al anterior, y no resta más que mostrar los resultados de esta operación.

En términos generales, el producto de las encuestas realizadas, mostraron un predominio del sector privado, como captador de nuestros egresados. En cuanto al departamento de Bolívar, encontramos un registro de un 84.44% de los profesionales de la Facultad de Ciencias Económicas, vinculados al sector privado y distribuidos según sus programas así: El 28.88% pertenecen al programa de economía, 30% a administración de empresas, y 25.55% a contaduría pública; dejando el programa de administración de empresas como líder, ya que es quien ha logrado una mayor vinculación de sus profesionales en el sector privado. El sector público sólo tuvo captación de egresados de un 15.55%, en los que tiene que ver con todos los profesionales de la facultad. Correspondiendole un 4.44% a economía, un 3.33% a administración de empresas y un 7.77% a contaduría pública, quien registró el mayor porcentaje vinculado al sector público para este caso.



Para ser más específicos en la ubicación de nuestros egresados en los sectores privado y público, revisamos los registros de los profesionales, pero considerando a cada programa como un todo o un 100%. El programa de economía cuenta con un 86.66% de vinculados al sector privado y un 13.33% en el sector público; los administradores de empresas tienen colocado un 90% de sus egresados en el sector privado y sólo un 10% en el público; por último encontramos a los contadores públicos quienes tienen el menor porcentaje de trabajadores en el sector privado, correspondiente al 76.66% , pero el mayor porcentaje en el sector público, el cual alcanza el 23.33%.

El departamento de Córdoba a diferencia del departamento de Bolívar, presentó un mayor porcentaje de egresados de la facultad de ciencias económicas de la universidad de Cartagena vinculados al sector público que al sector privado. Una muestra de esto es que el 57.30% de nuestros profesionales laboran en el sector público, mientras que el 42.69% de los mismos trabajan en el privado.

Los tres programas de nuestra facultad han tenido un aporte bastante significativo en ambos sectores. El programa de Economía alcanzó una vinculación al sector público del 20.22% y al privado de 12.35%; el de

Administración de Empresas colocó un 17.97% de sus profesionales en el sector público y un 15.73% en el privado; los del programa de Contaduría Pública no constituyeron la excepción, ya que colocaron un 19.10% de sus egresados en el sector público y un 14.60% en el privado. Los anteriores porcentajes son globales, ya que para llegar a ellos hemos comparado los egresados de cada programa con el total de encuestados de todo el departamento cordobés. Considerando como un 100% cada uno de los programas, podemos decir que los economistas tienen vinculados al sector público un 62.06% de sus egresados y en el privado 37.93%; los administradores de empresas cuentan con el 53.33% de vinculados al sector público y el 46.66% en el privado; y los contadores públicos alcanzaron en cuanto a vinculación se refiere un 56.66% de egresados en el sector público y un 43.33% en el privado. Esto deja claro que en el departamento de Córdoba el sector público ha tenido mayor captación de nuestros profesionales que en el sector privado.

En Sucre al igual que en Córdoba predominó el sector público ante el privado, como mayor captador de profesionales egresados de la facultad de ciencias económicas de la universidad de Cartagena. Mientras que el sector público vinculó en sus empresas un 55.81% de los egresados de nuestra facultad, el privado logró captar un 44.18%. La participación de

SECRETARÍA DE EDUCACIÓN

DEPARTAMENTO DE CORDOBA

SECRETARÍA DE EDUCACIÓN

DEPARTAMENTO DE CORDOBA

SECRETARÍA DE EDUCACIÓN

DEPARTAMENTO DE CORDOBA

los programas de la facultad en estos porcentajes estuvo así: Economía aportó un 22.09% al sector público y un 9.30% al privado; Administración de Empresas logró vincular un 10.46% en el sector público y un 24.41% en el privado; Contaduría Pública participó con un 23.25% en el sector público y un 10.46% en el sector privado. Resaltamos a este último programa como el mayor aportador de profesionales al sector público, y a los administradores de empresas como quienes han colocado un mayor número de sus egresados en el sector privado del Mercado Laboral del departamento de Sucre.

Para ser más precisos en este estudio, tomamos a cada uno de los programas de la facultad de economía y encontramos que el programa de economía vinculó un 70.37% de sus profesionales en el sector público y el 29.62% restante en el sector privado; administración de empresas colocó el 30.00% en el sector público y el 70.00% en el privado; contaduría pública tiene trabajando el 68.96% de sus profesionales en el sector público y el 31.03% restante en el sector privado. Es importante anotar que en el departamento de Sucre las empresas del sector público tienen trabajando mayor número de economistas que profesionales de los otros dos programas; mientras que en el sector privado sucrense, son los

administradores de empresas quienes han hecho el mayor aporte con sus egresados.

**3. RELACION ENTRE DESEMPEÑO ACTUAL DEL EGRESADO
DE LA FACULTAD DE CIENCIAS ECONOMICAS DE LA
UNIVERSIDAD DE CARTAGENA Y EL PERFIL CON EL CUAL FUE
FORMADO**

Estamos conscientes que nuestros lectores no nos perdonarían hablar de la relación existente entre el desempeño actual del egresado de la facultad de ciencias económicas de la universidad de Cartagena, y el perfil con el cual fue formado, sin antes tocar el tema referente a quiénes de éstos ejercen o no su profesión, por ello a continuación presentamos los resultados de las encuestas practicadas en las capitales de los departamentos de Bolívar, Córdoba y Sucre, a los egresados de la Universidad de Cartagena en los programas de Economía, Administración de Empresas y Contaduría Pública.

En el departamento de Bolívar encontramos que el 92.22% de los egresados sí ejercen su profesión, a este porcentaje aportaron un 26.66% el programa de economía, un 33.33% los administradores de empresas y el 32.22% restante los contadores públicos. Esto comparando el total de los egresados en los tres programas (Economía, Administración de Empresas y Contaduría Pública), con cada uno de los egresados de cada programa. Lo anterior implica que sólo el 7.77% de nuestros egresados no ejercen su profesión. En esta parte el programa de economía aportó el 6.66% y contaduría pública el 1.11%.

Tratando de dar mayor claridad a esta investigación, consideramos a los egresados de cada programa como un todo, y lo comparamos con el mismo. Los resultados arrojaron que en el programa de Economía un 80% ejerce su profesión y el 20% restante no lo hace; en Administración de Empresas el 100% ejercen su profesión; y en el programa de Contaduría Pública mientras que un 96.66% trabaja en ejercicio de su profesión, el 3.33% no ejerce.

Para el caso del departamento de Córdoba, al comparar el total de los egresados de la Universidad de Cartagena en los programas de Economía, Administración de Empresas y Contaduría Pública, con los profesionales

UNIVERSIDAD DE CARTAGENA

SECRETARÍA DE INVESTIGACIONES

BOGOTÁ, D. C. - COLOMBIA

egresados en cada uno de estos programas, encontramos que mientras que un 94.44% ejerce su profesión, el 5.55% no lo hace. Al primer porcentaje, el programa de economía aportó un 30%, administración de empresas un 31.11% y contaduría pública el 33.33% restante. Para el segundo porcentaje, economía colocó un 3.33%; administración de empresas el 2.22%. Luego considerando a cada uno de los programas como un todo, apreciamos que el 90% de los egresados del programa de economía ejercen su profesión, mientras que el 10% restante no lo hace; que un 93.33% de los administradores de empresas trabajan ejerciendo su profesión y el 6.66% no ejerce; y que todo el 100% de los egresados del programa de contaduría pública sí ejercen su profesión en el departamento cordobés.

En cuando al departamento de Sucre, los registros producto de las encuestas realizadas dejan en evidencia que el 86.66% de los profesionales egresados de la facultad de ciencias económicas en sus tres programas (economía, administración de empresas, contaduría pública), ejercen su profesión dentro del mercado laboral sucrense, dejando un porcentaje de estos mismos egresados igual al 13.33% sin trabajar en función de su ejercicio. Los anteriores porcentajes en su mismo orden, están repartidos así: 25.55% para el programa de economía, 28.88% a los administradores de empresas y el 32.22% restante para los egresados del programa de

contaduría pública; completando el 86.66% de que hablamos al inicio de este párrafo.

Del otro 13.33% de los egresados nuestros que no ejercen su profesión, un 7.77% pertenecen al programa de economía, un 4.44% al de administración de empresas y el otro 1.11% restante son los del programa de contaduría pública. Todos estos porcentajes manejados en el caso del departamento de Sucre, nos resultan bastante alentadores y significativos, ya que estamos comparando el total de egresados de la Universidad de Cartagena en los programas de economía, administración de empresas y contaduría pública que laboran en este departamento, con el total de ellos mismos en cada programa.

Para tener mayores elementos de juicio en este estudio, comparamos el total de egresados en cada programa (economía, administración de empresas y contaduría pública), con los profesionales egresados en cada uno de estos mismos programas; y encontramos que un 76.66% de los economistas ejercen su profesión y un 23.33% no lo hacen; que el 86.66% de los administradores de empresas trabajan en el ejercicio de su profesión, mientras que el 13.33% no ejerce; que un 96.66% de los contadores públicos

ejercen su profesión dejando un porcentaje del 3.33% que no trabajan como contador público en el mercado laboral del departamento de Sucre.

Teniendo claro el porcentaje de profesionales egresados de la Facultad de Ciencias Económicas de la Universidad de Cartagena en los programas de Economía, Administración de Empresas y Contaduría Pública que ejercen o no su profesión, nos ocupamos tratar ahora el tema del desempeño actual de nuestros profesionales y el perfil con el cual fueron formados. Para determinar esta relación fue necesario aplicar encuestas en las capitales de los departamentos de Bolívar, Córdoba y Sucre, en donde los resultados obtenidos fueron satisfactorios, ya que son más los egresados nuestros que se desempeñan actualmente conservando su perfil, que aquellos que no lo hacen.

En el departamento de Bolívar, al comparar el número total de egresados en nuestra facultad en los tres programas (economía, administración de empresas y contaduría pública), con los mismos en cada programa, observamos que el 66.66% de nuestros profesionales egresados se desempeñan en el mercado laboral bolivarense conservando el perfil con el cual fueron formados, mientras que el 33.33% de ellos, aunque todos trabajan, lo hacen con un perfil diferente al que le inculcó la facultad de ciencias económicas de la universidad de Cartagena. Del 66.66% de

nuestros profesionales que conservan su perfil, un 12.6% pertenecen al programa de economía, un 18.88% a administración de empresas y un 32.22% al programa de contaduría pública. En cuanto al 33.33% de profesionales que no conservan su perfil en su desempeño actual, hay un 17.77% del programa de economía; un 14.44% de administración de empresas y un 1.11% del programa de contaduría pública.

Con la información recopilada en el departamento de Bolívar también llegamos a considerar a los egresados de la Facultad de Ciencias Económicas de la Universidad de Cartagena en cada programa (economía, administración de empresas y contaduría pública) como un 100%, y lo comparamos con los profesionales egresados que se desempeñan o no de acuerdo al perfil con el cual fueron formados; y encontramos que en el programa de economía un 46.66% de sus egresados se desempeñan actualmente de acuerdo al perfil determinado por la facultad, un 53.33% no lo hace; un 66.66% de los del programa de administración de empresas conserva su perfil de formación mientras que un 43.33% no; y que un porcentaje del 96.66% de egresados del programa de contaduría pública se desempeñan laboralmente de acuerdo al perfil con el que fueron formados, dejando sólo un 3.33% que no lo hacen de esta forma.

ESTADÍSTICAS DEL GOBIERNO

ESTADÍSTICAS DEL GOBIERNO

ESTADÍSTICAS DEL GOBIERNO

ESTADÍSTICAS DEL GOBIERNO

Los estudios en el departamento de Córdoba también estuvieron basados en la comparación del total de egresados de la facultad de ciencias económicas de la Universidad de Cartagena en sus tres programas (economía, administración de empresas y contaduría pública) con los profesionales egresados en cada uno de estos mismos programas y observamos que mientras un 70% de los egresados en los tres programas se desempeñan en la actualidad de acuerdo al perfil con el cual fueron formados; el 30% restante no lo hace. Este 70% está formado por un 13.33% de egresados del programa de economía, un 23.33% de egresados de programa de administración de empresas y un 33.33% de profesionales egresados en el programa de contaduría pública. En el 30% de egresados restante en los tres programas (economía, administración de empresas, contaduría pública), los profesionales de economía aportaron un 20%, y los contadores un 10%; dejando a los administradores de empresas sin ningún aporte. Luego consideramos a los egresados en cada programa como un todo y los comparamos con los profesionales egresados en cada uno de ellos mismo y encontramos que mientras el 40% de los egresados del programa de economía se desempeñan actualmente de acuerdo al perfil con el cual fueron formados, el 60% no lo hace; que un 70% de los egresados del programa de administración de empresas se desempeñan en su labor con el perfil que les inculcó la facultad, y un 30% no lo hace; y que todo el

100% de los egresados del programa de contaduría pública conservan en su desempeño actual el perfil con el cual los formó la Universidad de Cartagena.

En el departamento de Sucre, al comparar el total de profesionales egresados en los tres programas (economía, administración de empresas y contaduría pública) de la facultad de ciencias económicas de la universidad de Cartagena, con el total de egresados en cada uno de los programas, encontramos que el igual que en el departamento de Córdoba el 70% de estos egresados se desempeñan de acuerdo al perfil con el cual los formó la facultad, un 30% de ellos no lo hace así. En el primer porcentaje (70%) los egresados del programa de economía contribuyeron con un 16.66%; los egresados del programa de administración de empresas con un 21.11%; y los profesionales egresados del programa de contaduría pública aportaron un 32.22% que completa el 70% tratado. En cuanto al 30% de los egresados restantes, el programa de economía colocó el 16.66%, el programa de administración de empresas el 12.22% y los profesionales egresados del programa de contaduría pública aportaron el 1.11% faltante.

En este mismo departamento de Sucre, consideramos el total de los egresados en cada uno de los programas como un 100%, y lo comparamos con los egresados a nivel de su mismo programa, y observamos que mientras que un 50% de los egresados del programa de economía se desempeña en el mercado laboral del departamento conservando el perfil con el cual los formó la facultad de ciencias económicas, el otro 50% no lo hace; mientras que un 63.33% de los egresados del programa de administración de empresas se desempeña conservando el perfil que le inculcó su facultad, un 36.66% no lo hace así; y que estando un 96.66% de los egresados del programa de contaduría pública desempeñándose de acuerdo al perfil con el cual fueron formados, sólo un 3.33% no lo hace en esa forma.

4. NIVEL DE FORMACION DE LOS PROFESIONALES DE LA FACULTAD DE CIENCIAS ECONOMICAS ANTE LAS EXIGENCIAS DEL MERCADO

La información para el desarrollo de este capítulo fue obtenida mediante la aplicación de 120 encuestas a empresas de los departamentos de Bolívar, Córdoba y Sucre, es decir, 40 encuestas por capital de departamento.

El objetivo de este capítulo es determinar el nivel de formación de los profesionales egresados de la facultad de ciencias económicas de la universidad de Cartagena frente a las exigencias del mercado laboral en los departamentos de Bolívar, Córdoba y Sucre.

Las empresas del departamento de Bolívar en estos últimos cinco años han demandado: un 7.5% de economistas, un 20% de administradores de

empresas, un 42.5% de contadores públicos, un 25% economistas y administradores de empresas, y un 5% de ellas demandaron otros profesionales. De las empresas de este departamento un 30% prefieren egresados de la Universidad de Cartagena, un 35% prefieren profesionales de la universidad tecnológica, un 27.5% los prefieren de la universidad Jorge Tadeo Lozano y un 7.5% prefieren egresados de otras universidades.


La oferta de empleo por parte de las empresas del departamento de Bolívar a los egresados de la facultad de ciencias económicas de la universidad de Cartagena en estos últimos cinco años, se ha dado en todos los niveles. Un 2.5% de estas empresas han ofrecido cargos de alta gerencia, un 57.5% cargos intermedios o mandos medios y un 40% cargos de un nivel inferior.

En el departamento de Córdoba, en estos últimos cinco años, un 5% de sus empresas han demandado economistas, un 12.5% demandó administradores de empresas, un 37.5% demandó contadores, un 10% demandó economistas y contadores, un 15% demandó administradores y contadores y un 20% demandó otros profesionales. De estas empresas un 47.5% prefiere profesionales egresados de la Universidad de Cartagena, un 42.5% prefiere egresados de la Universidad Tecnológica, un 7.5% prefiere

egresados de la Universidad Jorge Tadeo Lozano y un 2.5% prefiere a los profesionales egresados de otras universidades.

A continuación aparece el nivel de los cargos que las empresas ofrecieron a los profesionales egresados de la Facultad de Ciencias Económicas de la Universidad de Cartagena, y qué porcentaje de ellas lo hizo: Un 10% de las empresas de este departamento ofreció cargos de alta gerencia, un 57.5% ofreció cargos intermedios o mandos medios y un 32.5% ofreció cargos de un nivel inferior.

En el departamento de Sucre, en estos últimos cinco años, un 10% de sus empresas demandó mano de obra calificada de administradores de empresas, un 42.5% demandó contadores, un 17.5% demandó administradores y contadores, un 30% demandó otros profesionales. De estas empresas un 47.5% prefiere la mano de obra calificada de la Universidad de Cartagena, un 20% la prefiere de la Universidad Tecnológica y un 5% prefiere los egresados de la Universidad Jorge Tadeo Lozano y un 27.5% prefiere los profesionales egresados de otras universidades del país.



A continuación aparece el nivel de los cargos que las empresas del departamento de Sucre ofrecieron a los egresados de la Facultad de Ciencias Económicas de la Universidad de Cartagena en estos últimos cinco años, y el porcentaje e empresas que hizo la oferta: Un 12.5% ofrecieron cargos de alta gerencia, un 45% ofrecieron cargos de niveles intermedios, y un 42.5% ofrecieron cargos de un nivel inferior a los dos anteriormente mencionados.

**5. ESPECIALIZACIONES O POSTGRADO DE LOS EGRESADOS
DE LA FACULTAD DE CIENCIAS ECONOMICAS DE LA
UNIVERSIDAD DE CARTAGENA**

La meta primaria de todo estudiante de pregrado es terminar sus estudios y obtener su título como profesional, pero esto no termina ahí, ya que luego aparecen nuevas metas y entre ellas la consecución de una especialización o postgrado. Es decir, profundizar en el conocimiento de un área específica, a fin de lograr mayor precisión y dominio de ésta para conocer si los egresados de la Facultad de Ciencias Económicas de la Universidad de Cartagena (Economistas, Administradores de Empresas y Contadores) realizan o han realizado especializaciones o postgrados, y cuáles son éstos. Aplicamos unas encuestas a nuestros profesionales que laboran en los departamentos de Bolívar, Córdoba y Sucre, encontrando que el porcentaje de egresados que realizan o realizó especializaciones es bastante bajo.

En el departamento de Bolívar, al comparar el número total de egresados de la universidad de Cartagena en los tres programas (economía, administración de empresas y contaduría pública), con el total de egresados que realizan o realizaron postgrado en cada uno de los programas, observamos que mientras un 21.11% de los profesionales egresados realizan o realizaron postgrados el 78.88% no lo han hecho. En el primer porcentaje 21.11% los profesionales egresados del programa de economía aportaron un 4.44%; los profesionales egresados del programa de administración de empresas aportaron un 11.11% y los contadores públicos un 5.55%. En el segundo porcentaje 78.88% los egresados del programa de economía colocaron un 28.88%, los de administración de empresas un 22.22% y los profesionales egresados en contaduría pública aportaron un 27.77% faltante.

Para dar una mayor profundidad a esta investigación consideramos a los egresados de cada programa como un 100% y lo comparamos con el número de egresados que realizan o realización especializaciones. Aquí encontramos que en el programa de economía sólo un 13.33% de sus egresados realizan o realizaron especializaciones dejando un 86.66% que no lo han hecho; mientras que un 33.33% de los egresados en el programa de administración de empresas realiza o realizó especialización el otro

66.66% no; y que en el programa de contaduría pública sólo un 16.66% de sus egresados realizó o realiza especialización dejando un porcentaje mayoritario del 83.33% que no lo han hecho.

Como todo tiene una explicación, consultamos a los egresados de los programas de economía, administración de empresas y contaduría de la Universidad de Cartagena y residentes en el departamento de Bolívar de la siguiente manera: Tomamos el total de los egresados que no realiza o realizó especialización a nivel de los tres programas, encontrando que en el programa de economía un 29.57% no se ha especializado por falta de tiempo, un 5.63% por no tener unas condiciones económicas que se lo permita y un 1.40% por otros factores; que en el programa de administración de empresas, no se ha especializado un 23.94% por falta de tiempo y un 4.22% por el factor económico; y que en el programa de contaduría pública el 32.39% no se ha especializado por falta de tiempo y el 2.81% por no contar con una situación económica apropiada para ello.

Siguiendo el mismo procedimiento comparamos el número total de egresados de la facultad de ciencias económicas que no ha realizado especialización en cada programa y lo comparamos consigo mismo y

encontramos que en el programa de economía un 80.76% no se ha especializado por falta de tiempo, un 15.38% por dinero y un 3.84% por otros factores; en el programa de administración de empresas un 85% no se ha especializado por falta de tiempo, un 15% por falta de dinero; y en el programa de contaduría pública no se han especializado un 92% por falta de tiempo, un 8% por no contar con una situación económica que se lo permita,

En el departamento de Bolívar, solo 19 egresados de la facultad de ciencias económicas realizaron especializaciones, del cual 42.10% realizó la especialización en finanzas públicas, un 15.78% hizo postgrado en administración, un 10.52% realizó especialización en mercadeo, un 21.5% hizo postgrado en planeación para el desarrollo y un 10.52% hizo diplomado en gerencia. Todos estos profesionales realizaron su especialización dentro del territorio nacional.

En la capital del departamento de Córdoba también comparamos la cantidad total de egresados de la Universidad de Cartagena en los tres programas (economía, administración de empresas y contaduría pública) con el número de profesionales egresados en cada programa, que han

realizado o no especializaciones. Aquí encontramos que sólo un 22.22% de los egresados en los tres programas realiza o realizó especialización dejando un porcentaje del 77.77% sin estar o haberlas realizado. En el primer porcentaje (22.22) cada programa participó así: Economía con un 12.22%, administración de empresas con 7.77% y contaduría pública con 2.22%.

En el segundo porcentaje (77.77%), el programa de economía aportó un 21.11%, administración de empresas un 25.55% y contaduría pública un 31.11%.

Luego comparamos el total de egresados en cada uno de los programas (economía, administración de empresas, contaduría pública) con los profesionales egresados en sus respectivos programas que realizan o realizaron especializaciones, obteniendo el siguiente resultado: en el programa de economía un 36.66% de sus egresados sí realiza o realizó especialización, mientras que un 63.33% no lo hizo así; en el programa de administración de empresas un 23.33% de sus egresados realiza o realizó especialización y un 76.66% no; en el programa de contaduría pública sólo un 6.66% de sus egresados realiza o realizó especialización dejando un porcentaje del 93.33% sin hacerlas.

Los egresados de la Universidad de Cartagena en los programas de Economía, Administración de Empresas y Contaduría Pública encuestados en el departamento de Córdoba tienen bien claros los factores por los cuales no han podido realizar especializaciones, por eso cuando comparamos el número total de egresados en los tres programas que no han realizado especializaciones con el número de egresados en cada programa, respondieron así: En el programa de economía el 12.85% de los egresados no realiza o realizó especialización por falta de tiempo y un 14.28% por no contar con las condiciones económicas adecuadas para hacerlas; en el programa de administración de empresas un 30% de sus egresados no realiza o realizó especializaciones por falta de tiempo y un 2.85% por falta de dinero; en el programa de contaduría pública un 31.42% de sus egresados no realizan o realizaron especializaciones por falta de tiempo, un 7.14 % por falta de dinero y un 1.42% por no tener información clara y oportuna de las especializaciones que se realizan; o sea,

hablando en forma global un 74.28% de los egresados de los tres programas no realiza o realizó especialización por falta de tiempo, un 24.28% no las realiza o realizó por falta de dinero y un 1.42% no realiza o realizó especializaciones por falta de información clara y oportuna.

UNIVERSIDAD DE CARTAGENA

Administración de Empresas

Departamento de Córdoba

Escuela de Contaduría Pública

Aplicamos el mismo procedimiento, pero comparando el número de egresados que no realizan o realizaron especializaciones en cada uno de los programas (economía, administración de empresas y contaduría pública), con los mismos egresados en sus respectivos programas y encontramos que un 47.36% de los egresados del programa de economía no realiza o realizó especializaciones por falta de tiempo y un 52.63% por falta de dinero; en el programa de administración de empresas un 91.30% no realiza o realizó especialización por falta de tiempo y un 8.63% por falta de dinero; en el programa de contaduría pública mientras que un 78.57% de sus egresados no realiza o realizó especialización por falta de tiempo, un 17.85% no lo hizo por falta de dinero y un 3.58% de los egresados en este programa no realizaron especialización por falta de información.

En el departamento de Córdoba , solo 20 egresados de la facultad de ciencias económicas realizaron especialización; un 50 % hizo postgrado en finanzas publicas, un 10 % realizó postgrado en administración, un 15 % en Mercadeo, un 20% en planeación para el desarrollo y un 5% hizo diplomado en gerencia. Todos estos profesionales realizaron especialización dentro del territorio nacional.

En el departamento de Sucre consideramos como un 100% el número total de egresados de la Universidad de Cartagena en los programas de economía, administración de empresas y contaduría pública, y lo comparamos con el número de egresados en cada uno de los programas encontrados que, el 91.11% de los egresados en los tres programas no realiza o realizó especialización dejando sólo un porcentaje del 8.88% que si las realiza o realizó. Al primer porcentaje (91.11%) aportaron los egresados del programa de economía un 25.55%; los egresados del programa de administración de empresas un 32.22% y los egresados del programa de contaduría pública el 33.33% restante. En el segundo porcentaje (8.88 %) , aportaron los egresados del programa de economía un 7.77%, los egresados del programa de administración de empresas el 1.11% faltante.

Buscando una mayor profundidad en esa investigación, comparamos en el mismo departamento de Sucre, el número total de egresados en cada programa (economía, administración de empresas y contaduría pública) con sus egresados respectivos, a fin de determinar quiénes realizaron y quiénes no realizaron especializaciones. Aquí encontramos que en el programa de economía, mientras que un 23.33% de sus egresados realiza o realizó especialización , un 76.66% no lo hizo así; en el programa de

administración de empresas un 3,33% de sus egresados realiza o realizó especialización y un 96.66% no; y en el programa de contaduría pública donde todo el 100% de sus egresados realizan o realizaron especializaciones.

Consultamos a los encuestados en el departamento de Sucre acerca de los factores obstaculizantes para la realización de postgrados o especializaciones de los egresados de la Facultad de Ciencias en los programas de Economía, Administración de Empresas y Contaduría Pública; una vez obtenida la información de esta consulta, comparamos el número total de egresados en los tres programas (economía, administración de empresas y contaduría pública) que no habían realizado especialización con el número de egresados en sus respectivos programas y encontramos que mientras un 91.46% de los egresados en los tres programas no realizan o realizaron especialización por falta de tiempo, un 8.53% no lo hizo por falta de dinero. En el primer porcentaje (91.46%) de egresados que no realiza o realizó especialización por falta de tiempo, un 28.04% son egresados del programa de economía, un 32.92% egresados del programa de administración de empresas y el 30.48% faltante lo aportaron los egresados del programa de contaduría pública. En cuanto al segundo porcentaje (8.53%) de egresados que no realiza o

realizaron especialización por falta de dinero, un 2.43% son egresados del programa de administración de empresas y el 6.09% faltante egresados de contaduría pública.

Posteriormente comparamos el número total de egresados en cada programa que no realizan o realizaron especializaciones con los egresados de sus respectivos programas a fin de determinar los factores que impidieron la realizaciones de las especializaciones en el departamento de Sucre. Aquí encontramos que el 100% de los egresados en el programa de economía no se ha especializado por falta de tiempo; que un 93.10% de los egresados del programa de administración de empresa no realiza o realizó especialización por falta de tiempo y el 6.89% por falta de dinero; y en el programa de contaduría pública mientras que un 83.33% no realiza o realizó especialización por falta de tiempo, el 16.66% restante no se ha especializado por falta de dinero.

En el departamento de sucre solo 8 egresados de la facultad de ciencias económicas, realizaron especializaciones. De los cuales un 50 % hizo especialización en finanzas publicas, un 37.5% realizó postgrado en administración y un 12.5% realizó postgrado en mercadeo. Todos estos profesionales realizaron su especialización dentro del territorio nacional.

**TABULACIONES POR DEPARTAMENTOS Y PROGRAMAS
(EGRESADOS DE BOLIVAR)**

CUADRO No. 1. Profesionales que en la actualidad se encuentran vinculados al mercado laboral.

PROGRAMAS	RESPUESTAS			
	SI	%	NO	%
ECONOMIA	30	33.33	0	0
ADMON EMPRESAS	30	33.33	0	0
CONTADURIA PUBLICA	30	33.33	0	0
TOTAL	90	100.00	0	0

Fuente: Encuestas

CUADRO No. 2 Sectores en que trabajan los egresados de la facultad de ciencias economicas de la Universidad de Cartagena.

PROGRAMA	SECTORES			
	PRIV	%	PUB	%
ECONOMIA	26	28.88	4	4.44
ADMON EMPRESAS	27	30.00	3	3.33
CONTADURIA PUBLICA	23	25.55	7	7.77
TOTAL	76	84.44	14	15.55

Fuente: Encuestas

CUADRO 2.1 Sector en que trabajan los egresados del programa de economía.

PROGRAMA	PRIVADO	%	PUBLICO	%
ECONOMIA	26	86.66	4	13.33
TOTAL	26	86.66	4	13.33

CUADRO 2.2. Sector en que trabajan los egresados del programa de administracion de empresas.

PROGRAMA	PRIVADO	%	PUBLICO	%
ADMON EMPRESAS	27	90.00	3	10.00
TOTAL	27	90.00	3	10.00

CUADRO 2.3. Sector en que trabajan los egresados del programa de contaduria pública.

PROGRAMA	PRIVADO	%	PUBLICO	%
CONTADURIA PUBLICA	23	76.66	7	23.33
TOTAL	23	76.66	7	23.33

CUADRO 3. Egresados que en su labor actual ejersen su profesion.

PROGRAMA	RESPUESTAS			
	SI	%	NO	%
ECONOMIA	24	26.66	6	6.66
ADMON EMPRESAS	30	33.33	0	0
CONTADURIA PUBLICA	29	32.22	1	1.11
TOTAL	83	92.22	7	7.77

Fuente: Encuesta

CUADRO 3.1. Egresados del programa de economía que en su labor actual ejercen su profesión.

PROGRAMA	RESPUESTAS			
	SI	%	NO	%
ECONOMIA	24	80.00	6	20.00
TOTAL	24	80.00	6	20.00

CUADRO 3.2. Egresados del programa de administracion de empresas que en su labor actual ejercen su profesión.

PROGRAMA	RESPUESTAS			
	SI	%	NO	%
ADMON EMPRESAS	30	100.00	0	0.00
TOTAL	30	100.00	0	0.00

CUADRO 3.3. Egresados del programa de contaduria pública que en su labor actual ejersen su profesión.

PROGRAMA	RESPUESTAS			
	SI	%	NO	%
CONTADURIA PUBLICA	29	96.66	1	3.33
TOTAL	29	96.66	1	3.33

CUADRO No. 4. Egresados que consideran que hay un acorde entre la labor que desempeñan y la formación que recibieron de la facultad de ciencias económicas.

PROGRAMAS	RESPUESTAS			
	SI	%	NO	%
ECONOMIA	14	12.6	16	17.77
ADMON EMPRESAS	17	18.88	13	14.44
CONTADURIA PUBLICA	29	32.22	1	1.11
TOTAL	60	66.66	30	33.33

Fuente: Encuesta

CUADRO 4.1. Egresados del programa de economía que consideran que hay un acorde entre la labor que desempeñan y la formación que recibieron de la facultad de ciencias económica.

PROGRAMA	RESPUESTAS			
	SI	%	NO	%
ECONOMIA	14	46.66	16	53.33
TOTALES	14	46.66	16	53.33

CUADRO 4.2. Egresados del programa de administración de empresas que consideran que hay un acorde entre la labor que desempeñan y la formación que recibieron de la facultad de ciencias económicas.

PROGRAMA	RESPUESTAS			
	SI	%	NO	%
ADMON EMPRESAS	17	56.66	13	43.33
TOTAL	17	56.66	13	43.33

CUADRO 4.3. *Egresados del programa de contaduría pública que consideran que hay un acorde entre la labor que desempeñan y la formación que recibieron de la facultad de ciencias económica.*

PROGRAMA	RESPUESTAS			
	SI	%	NO	%
CONTADURIA PUBLICA	29	96.66	1	3.33
TOTAL	29	96.66	1	3.33

CUADRO 5. *Egresados que realizaron postgrado o especialización.*

PROGRAMAS	RESPUESTAS			
	SI	%	NO	%
ECONOMIA	4	4.44	26	28.88
ADMON EMPRESAS	10	11.11	20	22.22
CONTADURIA PUBLICA	5	5.55	25	27.77
TOTAL	19	21.11	71	78.88

Fuente: Encuesta

CUADRO 5.1. *Egresados del programa de economía que realizaron postgrado o especialización.*

PROGRAMA	RESPUESTAS			
	SI	%	NO	%
ECONOMIA	4	13.33	26	86.66
TOTAL	4	13.33	26	86.66

CUADRO 5.2. Egresados del programa de administración de empresas que realizaron postgrado o especialización.

PROGRAMA	RESPUESTAS			
	SI	%	NO	%
ADMON EMPRESAS	10	33.33	20	66.66
TOTAL	10	96.66	20	66.66

CUADRO 5.3. Egresados del programa de contaduría pública que realizaron postgrado o especialización.

PROGRAMA	RESPUESTAS			
	SI	%	NO	%
CONTADURIA PUBLICA	5	16.66	25	83.33
TOTAL	5	16.66	25	83.33

CUADRO 6. Factores obstaculizantes para la realización de postgrado o especializaciones.

PROGRAMAS	VARIABLES						
	TIEMPO	%	DINERO	%	INFORMAC	OTROS	%
ECONOMIA	21	29.57	4	5.63	0	1	1.40
ADMON. EMPRESAS	17	23.94	3	4.22	0	0	0
CONTADURIA PUBLICA	23	32.39	2	2.81	0	0	0
TOTALES	61	85.91	9	12.67	0	1	1.40

Fuente: Encuesta

CUADRO 6.1. Factores obstaculizantes para la realización de postgrados o especializaciones a los egresados del programa de Economía.

PROGRAMA	VARIABLES						
	TIEMPO	%	DINERO	%	INFORMACION	OTROS	%
ECONOMIA	21	80.76	4	15.38	0	1	3.84
TOTALES	21	80.76	4	15.38	0	1	3.84

Cuadro 6.2. Factores obstaculizantes para la realización de postgrado o especializaciones a los egresados del programa de Administración de empresas.

PROGRAMA	VARIABLES						
	TIEMPO	%	DINERO	%	INFORMACION	OTROS	%
ADMON EMPRESAS	17	85.00	3	15.00	0	0	0
TOTALES	17	85.00	3	15.00	0	0	0

CUADRO 6.3. Factores obstaculizantes para la realización de postgrados o especializaciones, a los egresados del programa de cotaduría pública.

PROGRAMA	VARIABLES						
	TIEMPO	%	DINERO	%	INFORMACION	OTROS	%
CONTADURIA PUBLICA	23	92.00	2	8.00	0	0	0
TOTALES	23	92.00	2	8.00	0	0	0

CUADRO 7. Tipos de especializaciones y cantidad de egresados que las realizaron.

ESPECIALIZACIONES	EGRESADOS	%
FINANZAS PUBLICAS	8	42.10
ADMINISTRACION	3	15.78
MERCADEO	2	10.52
PLANEACION PARA EL DESARROLLO	4	21.05
DIPLOMADO EN GERENCIA	2	10.52
TOTALES	19	100.00

CUADRO 8. Mano de obra calificada demandada por las empresas en los últimos 5 años.

MANO OBRA CALIFICADA	EMPRESAS	%
ECONOMISTAS	3	7.5
ADMINISTRADORES	8	20.00
CONTADORES	17	42.50
ECONOMISTRAS - ADMINISTRADORES	10	25.00
ECONOMISTAS - CONTADORES	0	0.00
ADMINISTRADORES - CONTADORES	0	0.00
OTROS	2	5.00
TOTALES	40	100.00

CUADRO 9. *Universidades de donde las empresas (bolivarenses) prefieren la mano de obra calificada.*

UNIVERSIDADES	No. EMPRESAS	%
U. DE CARTAGENA	12	30.00
U. TECNOLOGICA	14	35.00
U. TADEO LOZANO	11	27.50
OTRAS U.	3	7.50
TOTALES	40	100.00

Fuente: Encuesta

CUADRO 10. *Cargos ofrecidos por las empresas a los egresados de la facultad de ciencias económicas.*

CARGOS OFRECIDOS	No. EMPRESAS	%
ALTA GERENCIA	1	2.50
MANDOS MEDIOS	23	57.50
CARGOS INFERIORES	16	40.00
TOTALES	40	100.00

Fuente: Encuesta

**TABULACIONES POR DEPARTAMENTOS Y PROGRAMAS
(EGRESADOS DE CORDOBA)**

CUADRO No. 1. Profesionales que en la actualidad se encuentran vinculados al mercado laboral.

PROGRAMAS	RESPUESTAS			
	SI	%	NO	%
ECONOMIA	29	32.22	1	1.11
ADMON EMPRESAS	30	33.33	0	0
CONTADURIA PUBLICA	30	33.33	0	0
TOTAL	89	100.00	1	1.11

Fuente: Encuestas

CUADRO 2. Sectores en que trabajan los egresados de la facultad de ciencias económicas de la Universidad de Cartagena.

PROGRAMA	SECTORES			
	PRIV	%	PUB	%
ECONOMIA	11	12.35	18	20.22
ADMON EMPRESAS	14	15.73	16	17.97
CONTADURIA PUBLICA	13	14.60	17	19.10
TOTAL	38	42.69	51	57.30

Fuente: Encuestas

Cuadro 2.1 Sectores en que trabajan los egresados del programa de economía.

PROGRAMA	PRIVADO	%	PUBLICO	%
ECONOMIA	11	37.93	18	62.06
TOTAL	11	37.93	18	62.06

UNIVERSIDAD DE CARTAGENA

Facultad de Ciencias Económicas

Departamento de Estadística

Cuerpo de Profesores

Cuadro 2.2. Sector en que trabajan los egresados del programa de Administración de Empresas.

PROGRAMA	PRIVADO	%	PUBLICO	%
ADMN EMPRESAS	14	46.66	16	53.33
TOTAL	14	46.66	16	53.33

Cuadro 2.3. Sector en que trabajan los egresados del programa de Contaduría Pública.

PROGRAMA	PRIVADO	%	PUBLICO	%
CONTADURIA PUBLICA	13	43.33	17	56.66
TOTAL	13	43.33	17	56.66

Cuadro 3. Egresados que en su labor actual ejercen su profesión.

PROGRAMA	RESPUESTAS			
	SI	%	NO	%
ECONOMIA	27	30.00	3	3.33
ADMN EMPRESAS	28	31.11	2	2.22
CONTADURIA PUBLICA	30	33.33	0	0
TOTAL	85	94.66	5	5.55

Fuente: Encuesta

Cuadro 3.1. Egresados del programa de economía que en su labor actual ejercen su profesión.

PROGRAMA	RESPUESTAS			
	SI	%	NO	%
ECONOMIA	27	90.00	3	10.00
TOTAL	27	90.00	3	10.00

Cuadro 3.2. Egresados del programa de Administración de Empresas que en su labor actual ejercen su profesión.

PROGRAMA	RESPUESTAS			
	SI	%	NO	%
ADMON EMPRESAS	28	93.33	2	6.66
TOTAL	28	93.33	2	6.66

Cuadro 3.3. Egresados del programa de Contaduría Pública que en su labor actual ejercen su profesión.

PROGRAMA	RESPUESTAS			
	SI	%	NO	%
CONTADURIA PUBLICA	30	100.00	0	0.00
TOTAL	30	100.00	0	0.00

Cuadro 4. Egresados que consideran que hay un acorde entre la labor que desempeñan y la formación que recibieron de la facultad de ciencias económica.

PROGRAMAS	RESPUESTAS			
	SI	%	NO	%
ECONOMIA	12	13.33	18	20.00
ADMON EMPRESAS	21	23.33	9	10.00
CONTADURIA PUBLICA	30	33.33	0	0.00
TOTAL	63	70.00	27	30.00

Fuente: Encuesta

Cuadro 4.1. Egresados del programa de economía que consideran que hay un acorde entre la labor que desempeñan y la formación que recibieron de la facultad de ciencias económica.

PROGRAMA	RESPUESTAS			
	SI	%	NO	%
ECONOMIA	12	40.00	18	60.00
TOTAL	12	40.00	18	60.00

Cuadro 4.2. Egresados del programa de Administración de Empresas que consideran que hay un acorde entre la labor que desempeñan y la formación que recibieron de la facultad de ciencias económica.

PROGRAMA	RESPUESTAS			
	SI	%	NO	%
ADMON EMPRESAS	21	70.00	9	30.00
TOTAL	21	70.00	9	30.00

Cuadro 4.3. Egresados del programa de Contaduría Pública que consideran que hay un acorde entre la labor que desempeñan y la formación que recibieron de la facultad de ciencias económica.

PROGRAMA	RESPUESTAS			
	SI	%	NO	%
CONTADURIA PUBLICA	30	100.00	0	0.00
TOTAL	30	100.00	0	0.00

Cuadro 5. Egresados que realizaron postgrado o especialización.

PROGRAMAS	RESPUESTAS			
	SI	%	NO	%
ECONOMIA	11	12.22	19	21.11
ADMON EMPRESAS	7	7.77	23	25.55
CONTADURIA PUBLICA	2	2.22	28	31.11
TOTAL	20	22.22	70	77.77

Cuadro 5.1 Egresados del programa de economía que realizaron postgrado o especialización.

PROGRAMA	RESPUESTAS			
	SI	%	NO	%
ECONOMIA	11	36.66	19	63.33
TOTAL	11	36.66	19	63.33

REGISTRADO EN...

...

...

...

Cuadro 5.2. Egresados del programa de Administración de Empresas que realizaron postgrado o especialización.

PROGRAMA	RESPUESTAS			
	SI	%	NO	%
ADMON EMPRESAS	7	23.33	23	76.66
TOTAL	7	23.33	23	76.66

Cuadro 5.3. Egresados del programa de Contaduría Pública que realizaron postgrado o especialización.

PROGRAMA	RESPUESTAS			
	SI	%	NO	%
CONTADURIA PUBLICA	2	6.66	28	93.33
TOTAL	2	6.66	28	93.33

Cuadro 6. Factores obstaculizante para la realización de postgrados o especializaciones.

PROGRAMAS	VARIABLES							
	TIEMPO	%	DINERO	%	INFORMAC	%	OTROS	%
ECONOMIA	9	12.85	10	14.28	0	0	0	0
ADMON. EMPRESAS	21	30.00	2	2.85	0	0	0	0
CONTADURIA PUBLICA	22	31.42	5	7.14	1	1.42	0	0
TOTALES	52	74.28	17	24.28	1	1.42	0	0

Fuente: Encuesta

Cuadro 6.1. Factores obstaculizante para la realización de postgrados o especializaciones a los egresados del programa de Economía.

PROGRAMA	VARIABLES						
	TIEMPO	%	DINERO	%	INFORMACION	OTROS	%
ECONOMIA	9	47.36	10	52.63	0	0	0
TOTALES	9	47.30	10	52.63	0	0	0

Cuadro 6.2. Factores obstaculizante para la realización de postgrados o especializaciones a los egresados del programa de Administración de Empresas.

PROGRAMA	VARIABLES						
	TIEMPO	%	DINERO	%	INFORMACION	OTROS	%
ADMON EMPRESAS	21	91.30	2	8.65	0	0	0
TOTALES	21	91.30	2	8.65	0	0	0

Cuadro 6.3. Factores obstaculizante para la realización de postgrados o especializaciones, a los egresados del programa de Contaduría Pública.

PROGRAMA	VARIABLES							
	TIEMPO	%	DINERO	%	INFORMAC	%	OTROS	%
CONTADURIA PUBLICA	22	78.57	5	17.85	1	3.58	0	0
TOTALES	22	78.57	5	17.85	1	3.58	0	0

Cuadro 7. Tipos de especializaciones y cantidad de egresados que las realizaron.

ESPECIALIZACIONES	EGRESADOS	%
FINANZAS PUBLICAS	10	50.00
ADMINISTRACION	2	10.00
MERCADEO	3	15.00
PLANEACION PARA EL DESARROLLO	4	20.00
DIPLOMADO EN GERENCIA	1	5.00
TOTALES	20	100.00

Fuente: Encuestas

Cuadro 8. Mano de obra calificada demandadas por las empresas en los últimos 5 años.

MANO OBRA CALIFICADA	No. EMPRESAS	%
ECONOMISTAS	2	5.00
ADMINISTRADORES	5	12.50
CONTADORES	15	37.50
ECONOMISTAS-ADMINISTRADORES	0	0
ECONOMISTAS - CONTADORES	4	10.00
ADMINISTRADORES - CONTADORES	6	15.00
OTROS	8	20.00
TOTALES	40	100.00

Fuente : Encuestas

Cuadro 9. Universidades de donde las empresas (cordobesas) prefieren la mano de obra calificada.

UNIVERSIDADES	No. EMPRESAS	%
U. DE CARTAGENA	19	47.50
U. TECNOLOGICA	17	42.50
U. TADEO LOZANO	3	7.50
OTRAS U.	1	2.50
TOTALES	40	100.00

Cuadro 10. Cargos ofrecidos por las empresas a los egresados de la facultad de ciencias económicas.

CARGOS OFRECIDOS	No. EMPRESAS	%
ALTA GERENCIA	4	10.00
MANDOS MEDIOS	23	57.50
CARGOS INFERIORES	13	32.50
TOTALES	40	100.00

**TABULACIONES POR DEPARTAMENTOS Y PROGRAMAS
(EGRESADOS DE SUCRE)**

Cuadro 1. Profesionales que en la actualidad se encuentran vinculados al mercado laboral.

PROGRAMAS	RESPUESTAS			
	SI	%	NO	%
ECONOMIA	27	30.00	3	3.33
ADMON EMPRESAS	30	33.33	0	0
CONTADURIA PUBLICA	29	32.22	1	1.11
TOTAL	86	95.55	4	4.44

Fuente: Encuestas

Cuadro 1.1. Profesionales del programa de economía que en la actualidad se encuentran vinculados al mercado laboral.

PROGRAMA	RESPUESTAS			
	SI	%	NO	%
ECONOMIA	27	90.00	3	10.00
TOTALES	27	90.00	3	10.00

Cuadro 1.2. Profesionales del programa de administracion de empresas que en la actualidad se encuentran vinculados al mercado laboral.

PROGRAMA	RESPUESTAS			
	SI	%	NO	%
ADMINISTRACION	30	100.00	0	0
TOTALES	30	100.00	0	0

Cuadro 1.3. Profesionales del programa de contaduría pública que en la actualidad se encuentran vinculados al mercado laboral.

PROGRAMA	RESPUESTAS			
	SI	%	NO	%
CONTADURIA PUBLICA	29	96.66	1	3.33
TOTALES	29	96.66	1	3.33

Cuadro 2. Sectores en que trabajan los egresados de la facultad de ciencias económicas de la Universidad de Cartagena.

PROGRAMA	SECTORES			
	PRIV	%	PUB	%
ECONOMIA	8	9.30	19	22.09
ADMON EMPRESAS	21	24.41	9	10.46
CONTADURIA PUBLICA	9	10.46	20	23.25
TOTAL	38	44.18	48	55.81

Fuente: Encuestas

Cuadro 2.1. Sectores en que trabajan los egresados del programa de economía.

PROGRAMA	PRIVADO	%	PUBLICO	%
ECONOMIA	8	29.62	19	60.37
TOTAL	8	29.62	19	60.37

Cuadro 2.2 Sectores en que trabajan los egresados del programa de Administración de Empresa.

PROGRAMA	PRIVADO	%	PUBLICO	%
ADMN EMPRESAS	21	70.00	9	30.00
TOTAL	21	70.00	9	30.00

Cuadro 2.3. Sectores en que trabajan los egresados del programa de Contaduría Pública.

PROGRAMA	PRIVADO	%	PUBLICO	%
CONTADURIA PUBLICA	9	31.03	20	68.96
TOTAL	9	31.03	20	68.96

Cuadro 3. Egresados que en su labor actual ejercen su profesión.

PROGRAMA	RESPUESTAS			
	SI	%	NO	%
ECONOMIA	23	25.55	7	7.77
ADMN EMPRESAS	26	28.88	4	4.44
CONTADURIA PUBLICA	29	32.22	1	1.11
TOTAL	78	86.66	12	13.33

Fuente: Encuestas

Cuadro 3.1. Egresados del programa de economía que en su labor actual ejercen su profesión.

PROGRAMA	RESPUESTAS			
	SI	%	NO	%
ECONOMIA	23	76.66	7	23.33
TOTAL	23	76.66	7	23.33

Cuadro 3.2. Egresados del programa de Administración de Empresas que en su labor actual ejercen su profesión.

PROGRAMA	RESPUESTAS			
	SI	%	NO	%
ADMON EMPRESAS	26	86.66	4	13.33
TOTAL	26	86.66	4	13.33

Cuadro 3.3. Egresados del programa de contaduría Pública que en su labor actual ejercen su profesión.

PROGRAMA	RESPUESTAS			
	SI	%	NO	%
CONTADURIA PUBLICA	29	96.66	1	3.33
TOTAL	29	96.66	1	3.33

Cuadro 4. Egresados que consideran que hay un acorde entre la labor que desempeñan y la formación que recibieron de facultad de ciencias económicas.

PROGRAMAS	RESPUESTAS			
	SI	%	NO	%
ECONOMIA	15	16.66	15	16.66
ADMON EMPRESAS	19	21.11	11	12.22
CONTADURIA PUBLICA	29	32.22	1	1.11
TOTAL	63	70.00	27	30.00

Fuente: Encuestas

Cuadro 4.1. Egresados del programa de economía que consideran que hay un acorde entre la labor que desempeñan y la formación que recibieron de la facultad de ciencias económicas.

PROGRAMA	RESPUESTAS			
	SI	%	NO	%
ECONOMIA	15	50.00	15	50.00
TOTAL	15	50.00	15	50.00

Cuadro 4.2. Egresados del programa de Administración de Empresas que consideran que hay un acorde entre la labor que desempeñan y la formación que recibieron de la facultad de ciencias económicas.

PROGRAMA	RESPUESTAS			
	SI	%	NO	%
ADMON EMPRESAS	19	63.33	11	36.66
TOTAL	19	63.33	11	36.66

Cuadro 4.3. Egresados del programa de Contaduría Pública que consideran que hay un acorde entre la labor que desempeñan y la formación que recibieron de la facultad de ciencias económicas.

PROGRAMA	RESPUESTAS			
	SI	%	NO	%
CONTADURIA PUBLICA	29	96.66	1	3.33
TOTAL	29	96.66	1	3.33

Cuadro 5. Egresados que realizaron postgrado o especialización.

PROGRAMAS	RESPUESTAS			
	SI	%	NO	%
ECONOMIA	7	7.77	23	25.55
ADMON EMPRESAS	1	1.11	29	32.22
CONTADURIA PUBLICA	0	0	30	33.33
TOTAL	8	8.88	82	91.11

Fuente: Encuestas

Cuadro 5.1. Egresados del programa de economía que realizaron postgrado o especialización.

PROGRAMA	RESPUESTAS			
	SI	%	NO	%
ECONOMIA	7	23.33	23	76.66
TOTAL	7	23.33	23	76.66

Cuadro 5.2. Egresados del programa de Administración de Empresas que realizaron postgrado o especialización.

PROGRAMA	RESPUESTAS			
	SI	%	NO	%
ADMON EMPRESAS	1	3.33	29	96.66
TOTAL	1	3.33	29	96.66

Cuadro 5.3. Egresados del programa de Contaduría Pública que realizaron postgrado o especialización.

PROGRAMA	RESPUESTAS			
	SI	%	NO	%
CONTADURIA PUBLICA	0	0	30	100.00
TOTAL	0	0	30	100.00

Cuadro 6. Factores obstaculizantes para la realización de postgrados o especializaciones.

PROGRAMAS	VARIABLES							
	TIEMPO	%	DINERO	%	INFORMAC	%	OTROS	%
ECONOMIA	23	28.04	0	0	0	0	0	0
ADMON. EMPRESAS	27	32.92	2	2.43	0	0	0	0
CONTADURIA PUBLICA	25	30.48	5	6.09	0	0	0	0
TOTALES	75	91.46	7	8.53	0	0	0	0

Fuente: Encuestas

Cuadro 6.1. Factores obstaculizante para la realización de postgrados o especializaciones a los egresados del programa de economía.


PROGRAMA	VARIABLES						
	TIEMPO	%	DINERO	%	INFORMACION	OTROS	%
ECONOMIA	23	100.00	0	0	0	0	0
TOTALES	23	100.00	0	0	0	0	0

Cuadro 6.2. Factores obstaculizantes para la realización de postgrados o especializaciones a los egresados del programa de Administración de Empresas.

PROGRAMA	VARIABLES						
	TIEMPO	%	DINERO	%	INFORMACION	OTROS	%
ADMN EMPRESAS	27	93.10	2	6.89	0	0	0
TOTALES	27	93.10	2	6.89	0	0	0

Cuadro 6.3. Factores obstaculizantes para la realización de postgrados o especializaciones a los egresados del programa de Contaduría Pública.

PROGRAMA	VARIABLES							
	TIEMPO	%	DINERO	%	INFORMAC	%	OTROS	%
CONTADURIA PUBLICA	25	83.33	5	16.66	0	0	0	0
TOTALES	25	83.33	5	16.66	0	0	0	0


 INSTITUCIÓN DE INVESTIGACIONES CIENTÍFICAS
 "RODOLFO FERRER" (CUBA)
 Calle: 100 y 101, Vedado, Ciudad de la Habana, C.P. 70400

Cuadro 7. Tipos de especializaciones y cantidad de egresados que las realizaron.

ESPECIALIZACIONES	EGRESADOS	%
FINANZAS PUBLICAS	10	50.00
ADMINISTRACION	2	10.00
MERCADEO	3	15.00
PLANEACION PARA EL DESARROLLO	4	20.00
DIPLOMADO EN GERENCIA	1	5.00
TOTALES	20	100.00

Fuente: Encuestas

Cuadro 8. Mano de obra calificada demandada por las empresas en los últimos 5 años.

MANO OBRA CALIFICADA	No. EMPRESAS	%
ECONOMISTAS	0	0
ADMINISTRADORES	4	10.00
CONTADORES	17	42.50
ECONOMISTAS-ADMINISTRADORES	0	0
ECONOMISTAS - CONTADORES	0	0
ADMINISTRADORES CONTADORES	7	17.50
OTROS	12	30.00
TOTALES	40	100.00

Fuente: Encuestas

Cuadro 9. Universidades de donde las empresas (Sucrences) prefieren la mano de obra calificada.

UNIVERSIDADES	No. EMPRESAS	%
U. DE CARTAGENA	19	47.50
U. TECNOLOGICA	8	20.00
U. TADEO LOZANO	2	5.00
OTRAS U.	11	27.50
TOTALES	40	100.00

Fuente: Encuestas

Cuadro 10. Cargos ofrecidos por las empresas a los egresados de la facultad de ciencias económicas.

CARGOS OFRECIDOS	No. EMPRESAS	%
ALTA GERENCIA	5	12.50
MANDOS MEDIOS	18	45.00
CARGOS INFERIORES	17	42.50
TOTALES	40	100.00

Fuente: Encuestas

CONCLUSIONES

Después de hacer un minucioso análisis del estudio correspondiente al impacto del egresado de la Facultad de Ciencias Económicas de la Universidad de Cartagena en el Mercado Laboral en los departamentos de Bolívar, Córdoba y Sucre; procedemos a emitir las siguientes conclusiones.

Consideramos que desde el punto de vista general, los egresados de los tres programas en estudio gozan de una aceptación en el mercado laboral en los departamentos de Bolívar, Córdoba y Sucre, ya que el 100% de los egresados de la facultad de ciencias económicas en el departamento de Bolívar se encuentran vinculados al mercado laboral; con relación a los egresados residentes en el departamento de Córdoba, el 98.89% se encuentra laborando, quedando el 1.11% desvinculado, el cual corresponde al programa de economía; el comportamiento de los egresados residentes en el departamento de Sucre con relación a los tres programas arrojó una desvinculación del mercado laboral en los programas de

economía y contaduría pública, con unos porcentajes de desocupación del 10% y el 3.33% respectivamente. En resumen el capítulo uno, nos arroja que tomando el total de la población encuestada de la facultad de economía de la Universidad de Cartagena en los departamentos de Bolívar, Córdoba y Sucre, el 85.56% se encuentran vinculadas al mercado laboral y el 14.44% se encuentran desvinculadas.

De la comparación del total de egresados de la facultad de ciencias económicas de la Universidad de Cartagena, con el total de profesionales egresados en cada uno de sus programas, podemos decir que: Los egresados residentes en el departamento de Córdoba son los que en la actualidad han logrado el mayor porcentaje de vinculados que ejercen su profesión en el mercado laboral y por ende el menor porcentaje de egresados que no ejercen en éste; es decir, mientras que el departamento de Bolívar cuenta con un 92.22% y Sucre con un 86.66% de los egresados de la facultad de ciencias económicas de la universidad de Cartagena, que ejercen su profesión en el mercado laboral, Córdoba cuenta con un porcentaje del 94.44% que hace lo mismo. Mientras que en los departamentos de Sucre y Córdoba el programa que más aporta al porcentaje de egresados de la Facultad de Ciencias Económicas que ejerce su profesión en el mercado laboral es el de Contaduría Pública con 32.22%

y 33.33% respectivamente. En Bolívar el programa que más aporta a esta misma causa es el de Administración de Empresas con un porcentaje del 33.33%. En los tres departamentos el programa de Economía fue quien menos aporte hizo al porcentaje de egresados que ejercen su profesión. En Bolívar un 26.66%, en Córdoba un 30.00% y en Sucre un 25.55%.

En los departamentos de Bolívar, Córdoba y Sucre es mayor el porcentaje de egresados que se desempeñan de acuerdo con el perfil que le inculcó la Universidad de Cartagena, que aquellos que lo hacen con un perfil diferente. Mientras en el departamento de Bolívar el 66.66% de los profesionales egresados en los tres programas (economía, administración de empresas y contaduría pública), se desempeñan conservando el perfil de su facultad; en los departamentos de Córdoba y Sucre lo hace el 70%. Vale la pena resaltar que en los tres departamentos estudiados es el programa de Economía quien aporta el menor porcentaje de egresados que se desempeñan de acuerdo al perfil con que fueron formados, y Contaduría Pública el programa que aportó el mayor porcentaje en esta misma modalidad. En el departamento de Bolívar el programa de Economía aportó el 12.6% y Contaduría el 32.22%; en el departamento de Córdoba el programa de Economía aportó el 13.33% y Contaduría el 33.33%; y en el departamento de Sucre mientras que el programa de economía aportó el 16.66%, contaduría colocó el 32.22% de los egresados que se desempeñan

en el mercado laboral conservando el perfil con el cual los formó la Universidad de Cartagena.

Los egresados de la facultad de ciencias económicas de la universidad de Cartagena han tenido una buena aceptación en el mercado laboral a nivel de los departamentos de Bolívar, Córdoba y Sucre. Se debe resaltar que en los tres departamentos mencionados son los contadores públicos quienes gozan de la mayor aceptación en el mercado laboral, y los economistas los menos demandados en estos departamentos. Mientras que en Bolívar el 42.5% de sus empresas demanda contadores públicos, sólo el 7.5% demanda economistas; en Córdoba un 37.5% de sus empresas demandó contadores públicos y 10% demandó la combinación economistas-contadores; en el departamento de Sucre mientras el 42.5% de sus empresas demandó contadores, ninguna de ellas ha demandado economistas en estos últimos cinco años.

En el mercado laboral bolivarense un porcentaje mayoritario del 35% de sus empresas prefiere la mano de obra calificada de la Universidad Tecnológica de Bolívar, pero en los departamentos de Córdoba y Sucre el mayor porcentaje de sus empresas (47.5%) prefiere los profesionales egresados de la Universidad de Cartagena.

En los departamentos de Bolívar, Córdoba y Sucre sus empresas han ofrecido a los profesionales egresados de la Facultad de Ciencias Económicas de la Universidad de Cartagena en gran parte un porcentaje mayoritario de cargos intermedios o mandos medios, y un bajo porcentaje en cargos de alta gerencia. Es decir, mientras que en el departamento de Bolívar un 57.5% de sus empresas ofrece a nuestros profesionales cargos de un nivel intermedio, sólo el 2.5% de éstas nos ofrecen cargos de alta gerencia; en Córdoba mientras que el 57.5% de sus empresas ofrecen a nuestros profesionales cargos de un nivel intermedio o mandos medios, un 10% de ellas nos ofrece cargos de alta gerencia; en Sucre un 45% de sus empresa ofrece cargos de un nivel intermedio o mando medio y un 12.5% de estas ofrece cargos de alta gerencia a nuestros profesionales.

Mientras que Sucre es el departamento que mayor oferta de cargos de alta gerencia hace a los profesionales egresados de la facultad de ciencias económicas de la Universidad de Cartagena, es el departamento de Bolívar quien menos oferta de este nivel hace a nuestros profesionales.

En lo concerniente al tema de la especialización de lo egresados de la facultad de ciencias económicas, pertenecientes a los departamentos de

Bolívar, Córdoba y Sucre, observamos que el porcentaje a nivel general es bastante bajo, ya que solo un (17.40 %) del total de egresados en los tres departamentos, realizó especializaciones; en donde en el departamento de Córdoba, se encuentra el mayor porcentaje de egresados que ha realizado especializaciones, el cual equivale al 22.22%, y en el departamento de Sucre, se encuentra los egresados que menos especializaciones han hecho, correspondiéndoles 8.88% de egresados especializados.

En los tres departamentos estudiados (Bolívar, Córdoba y Sucre), el factor que más influyó ó predominó para que los egresados de la facultad de ciencias económicas de la Universidad de Cartagena, no realizaran especializaciones, fué la falta de disponibilidad de tiempo.

Lo que porcentualmente corresponde al departamento de Bolívar el 85% , al departamento de Córdoba el 74% , y al departamento de Sucre el 91.46%, por la causa arriba anotada.

Algunos egresados de la facultad de ciencias económicas de la Universidad de Cartagena, residentes en los departamentos de Bolívar, Córdoba y Sucre, han realizados postgrados o especializaciones en Finanzas públicas, Administración, Mercadeo, Planeación para el

desarrollo y diplomado en gerencia; pero, ha sido el postgrado en finanzas públicas, quien ha captado un mayor porcentaje de nuestros egresados, a nivel de los tres departamentos; correspondiéndole al departamento de Bolívar el 42.10% y a los departamentos de Córdoba y Sucre un 50 %.

DIFICULTADES

En este como en todo trabajo de investigación, también nos encontramos con muchas vicisitudes para llegar a los objetivos planteados con anterioridad, entre los cuales podemos mencionar las siguientes:

- *El hecho de que la Universidad de Cartagena no cuenta con una base de datos actualizada de los egresados que contenga la siguiente información: nombre, dirección, teléfono, programa y año de graduación; para facilitar la localización en el momento de realizar la encuesta.*

- *La ola de violencia que atraviesan los departamentos de Sucre y Córdoba, la cual genera por un lado temor en los investigadores para conseguir la información y por otro hermetismo de los habitantes de estos departamentos para suministrar la información necesaria por el temor de no verse involucrados en un problema.*

- *La falta de una nomenclatura bien organizada que permita llegar fácilmente a la dirección deseada.*
- *La falta de un apoyo financiero para costear los múltiples desplazamientos a los departamentos de Córdoba y Sucre para realizar las encuestas.*

RECOMENDACIONES

Sin el ánimo de poner en tela de juicio los mecanismos y esfuerzos que hace la Universidad de Cartagena para facilitar la labor de aprendizaje e investigación a sus estudiantes y profesores, nos permitimos hacer las siguientes recomendaciones:

- Es necesario que la Universidad de Cartagena mantenga una base de datos actualizada de todos sus egresados para facilitar la realización de investigaciones futuras que involucren a dichos egresados.

- Cuando se realice estudio que someta a juicio la labor de la Universidad de Cartagena, debe brindarle un mayor apoyo logístico para que no diluyan los esfuerzos investigativos y puedan lograrse conclusiones realmente útiles. Los autores de este estudio reconocen que además de las limitaciones de recursos, se enfrentaron a limitaciones propias de la poca

la poca experiencias en el área de investigación, lo que tendía a reducir la efectividad y profundidad al abordar y desarrollar ciertos temas.

- Debe la Universidad proyectarse en el medio empresarial para generar un clima de colaboración Empresa-Universidad, ya que muchas empresas se niegan a colaborar con los estudios.

- La implantación de una modalidad vocacional que permita al estudiante del programa de economía encaminarse a un perfil específico ya que durante el desarrollo de esta investigación nos dimos cuenta que muchos de nuestros egresados no tienen claro el perfil de su profesión.

BIBLIOGRAFIA

TAMAYO y TAMAYO , Mario. Metodología formal de la investigación científica, Colombia : Comex S.A., 1.990

SABINO .A. Carlos, El proceso de investigación, Editorial El Cid., Caracas, 1978.

BUNGE Mario, La Ciencia su método y su Filosofía.

MACIAS MOSCOTE José, Antecedentes de la Facultad de Ciencias Económicas. Revista del vigésimo aniversario del la Facultad de Economía y Administración. Año 1968.

TRUJILLO PRINS, Ruderico. La sociedad Bolivarenses de Economista. Revista No. 14, treinta años de la Facultad de Ciencias Económicas. Año 1.988.

ESCALANTE ANGULO, Carlos. *El Problema y la Hipótesis,*
Colombia: Módulo 2 ICFES.

HERNANDEZ SAMPIERI, Roberto y otros. *Metodología de la*
Investigación, México: McGraw Hill, 1.991.

KOONTZ, Harold y WEIHRICH, Heinz. *Administración, México:*
McGraw Hill, 1.990.

STANTON, William J. Y FUTRELL, Charles. *Fundamentos de*
Mercadotecnia, México; mCgRAW Hill, 1.990.

STONER, James A.F. *Administración, México: Pretencie - Hall*
Hispanoamericana S.A. 2a. Edición, 1.988.

UNIVERSIDAD DE CARTAGENA**Facultad de ciencias económicas****ENCUESTA No. _____****Nombre** _____**Dirección** _____ **Tel** _____**Profesión** _____ **Año de Graduación** _____**CUESTIONARIO****1.- Se encuentra actualmente trabajando ?****SI ()****NO ()****Si su respuesta es SI en que sector esta laborando y que cargo desempeña?****Privado ()****Público ()****Cargo** _____**En cuál de estos sectores esta enmarcada su actividad?****Industrial ()****Comercial ()****Servicios ()**

Si su respuesta es NO a que atribuye su desvinculación al mercado laboral activo ?

- Falta de empleo ()

- Bajo salario ()

- Preparación insuficiente ()

- Otra () Cuál _____

2.- En su labor actual esta ejerciendo su profesión ?

SI ()

NO ()

Si su respuesta es SI considera que la labor que esta desempeñando esta acorde con la formación impartida por la facultad de ciencias económicas de la U de C. ?

SI ()

NO ()

Porque ? _____

Si su respuesta es NO con que carrera guarda más afinidad ?

R/ _____

5.- Ha realizado o esta realizando algún postgrado o especialización?

SI ()

NO ()

Cuál ? _____

Si su respuesta es NO a que lo atribuye ?

UNIVERSIDAD DE CARTAGENA**Facultad de Ciencias Económicas****ENCUESTA No. _____****NOMBRE DE LA EMPRESA** _____**DIRECCION** _____ **TEL** _____**AÑO DE FUNDACION** _____**JEFE DE PERSONAL** _____**CUESTIONARIO****1.- Sector a que pertenece la empresa ?****Privado** () **Público** ()**2.- En que Actividad económica está enmarcada la empresa ?****a.- Industrial** ()**b.- Comercial** ()**c.- Servicios** ()**3.- Que tipo de mano de obra calificada han demandado en los últimos cinco (5) años. ?**

a.- Economistas

b.- Administrador de empresas

c.- Contadores Públicos

d.- Otros

Cuales? _____

4.- Laboran actualmente personal egresado de la facultad de ciencias económicas de la U. de C. en la empresa?

SI NO

Si su respuesta es SI, anote los cargos que desempeñan.

Economista _____

Administrador de Empresa

Contador Público _____

5.- De que Universidad del país prefieren la mano de obra calificada.?

R/ _____

6.- Que cargos estan ofreciendo actualmente a los egresados de la facultad de ciencias económicas de la U. De C. ?

a.- Alta gerencia. ()

b.- Mandos medios ()

c.- Mandos Inferiores ()