UNIVERSIDAD
Biblioteca
Fernández

CEREMONIA DE GRADUACION
FACULTAD DE CIENCIAS ECONOMICAS
Cartagena, Diciembre 21 de 1.990

PALABRAS DE AGRADECIMIENTO...

Por GUSTAVO CARREÑO JIMENEZ

Señor Rector de la Universidad de Cartagena, Dr. Carlos Villalba Bustillo,
Doctora Martha Fernandez Guerrero, Decana (E) de la Facultad de ciencias Económicas,
Doctor Raul Sierra Morales, Secretario Académico de la Facultad de Ciencias Económicas,
Señores Docentes de la Universidad de Cartagena,
Compañeros graduandos,
Señoras y señores.

COMPAÑEROS GRADUANDOS....

Me ha correspondido el honor de dirigirme en nombre de todos los graduandos de la Facultad de ciencias económicas de la Universidad de Cartagena a todas las personas que hoy nos acompañan y honran con su presencia en este recinto de nuestra Venerable Alma Mather.

Luego de cinco años de dedicación, estudio, reflexión y análisis, arduo, tesonero y sostenido... de la búsqueda de la verdad, verdad que nos permitió colisionar contra las realidades políticas, sociales y económicas, realidades éstas que son mas tercas que todas las Teorías y paradigmas juntos, y por lo tanto de la justicia y validez de una lucha diaria por la construcción de una Patria mejor para todos y cada uno de los Colombianos, empezando con propugnar por el mejoramiento de las condiciones materiales de lo mas granado y virgen de la intelectualidad colombiana... el estudiante universitario.

Cristalizamos hoy una de las tantas metas que nos hemos propuesto en la vida... Ser profesionales.

Consideramos que el papel que puede desempeñar el profesional de las Ciencias económicas es de marcada importancia, toda vez que somos las personas mas capacitadas para orientar de una manera científica el desarrollo económico y social de un pueblo, una Región o un País, ya que contamos con las herramientas cognositivas aprehendidas en nuestra formación profesional para plantear las soluciones que nuestra realidad colombiana requiere, y replantear los cam

bios que las cotidianas circunstancias nos indiquen; tareas éstas que en estos momentos debe cumplir la administración que actualmente rige los destinos del País.

Sea esta la ocasión para agradecer a todas aquellas personas y estamentos universitarios que en general coadyuvaron a convertir nuestra ilusión de ayer en la realidad de hoy:

A las directivas de la Universidad de Cartagena, y en su cabeza al Señor Rector, Dr. Carlos Villalba Bustillo, que con su manejo amplio, transparente y democrático, edifica desde hace dos años un nuevo presente en la Universidad de Cartagena, mas acorde con el mundo de hoy. Existe hoy la convicción de que la Universidad debe ser el centro donde converjan todas las vertientes del pensamiento e ideologías, la cátedra libre y la universalidad en la forma de concebir el mundo y la realidad social, en un ambiente de autonomía, libertad y democracia.

Al cuerpo Docente de la Facultad de Ciencias económicas, y en su cabeza al Dr. Alvaro MIranda Padilla, hoy ausente por motivos de salud. Una vez mas le damos las gracias por habernos guiado en la aprehensión de las herramientas cognositivas de la Ciencia y la Teoría económica.

A nuestros padres, los aquí presentes y los ausentes, tan cercanos a nuestro corazón, gracias por sus consejos y ayuda incondicional tanto material como espiritualmente.

A mis colegas de las Ciencias económicas,les deseo muchos éxitos en la vida profesional al tiempo que les recuerdo que la Ciencia no finaliza en los claustros universitarios, porque ante todo nos dan la estructura mental lógica, no la verdad consumada, y en una ciencia de permanente cambio y evolución como la nuestra, el estudio nunca finaliza.

Por último, aún cuando en estos momentos comprobemos la incertidumbre e irracionalidad de las leyes del mercado, y que no haya otro camino que entregarse al capital, mantengámonos fieles a uestros principios ideológicos, a nuestro compromiso con la sociedad... con nosotros mismos... con la historia; ya que la historia no es mas que el proceso de maduración de la conciencia humana, y atreverse a pensar, es empezar a luchar.....

Muchas gracias.

UNIVERSIDAD DE CARTAGENA
Facultad de Ciencias Económicas

Programa de : ECONOMIA.

DE : COMITE DE GRADUACION

PARA : Dr. PABLO SERPA ALVAREZ.

REFERENCIA : Tesis de Grado

FECHA: OCTUBRE 22 de 1990.

Para su consideración y estudio remito a Ustedes la Tesis de Grado ; INCIDENCIAS Y REPERCUSIONES DE LAS CRISIS ECONOMICAS DEL CAPITALISMO MUNDIAL EN LA ESTRUCTURA ECONOMICA COLOMBIANA,PERIODO 1970 -85.

Presentadoa por los Señores : GUSTAVO CARREÑO JIMENEZ
MADY ACOSTA CRUIZ

Sírvanse remitir el Concepto respectivo en el original de esta hoja , marcando con una **x** los términos de ;

APROBADA : ☐

MERITORIA : ☒

LAUREADA: ☐

NO APROBADA (motivo) ☐

Observaciones :

Plazo de entrega 30 días a partir de la fecha .

Cordialmente ,

El Profesor (Jurado)

UNIVERSIDAD DE CARTAGENA
Facultad de Ciencias Económicas

Programa de : ECONOMIA.

DE : COMITE DE GRADUACION

PARA : Dr. JUAN CORREA REYES.

REFERENCIA : Tesis de Grado

FECHA: OCTUBR 22 de 1990.

Para su consideración y estudio remito a Ustedes la Tesis de Grado ; INCIDENCIAS Y REPERCUSIONES DE LAS CRISIS ECONOMICAS DEL CAPITALISMO MUNDIAL EN LA ESTRUCTURA ECONOMICA COLOMBIANA,PERIODO 1970 -85.

Presentadoa por los Señores : GUSTAVO CARREÑO JIMENEZ.
MADY ACOSTA RUIZ

Sírvanse remitir el Concepto respectivo en el original de esta hoja , marcando con una **x** los términos de ;

APROBADA : [ ]

MERITORIA : [X]

LAUREADA: [ ]

NO APROBADA (motivo) [ ]

Observaciones :

Plazo de entrega 30 días a partir de la fecha .

Cordialmente ,

El Profesor (Jurado)

T330.9861
C314

UNIVERSIDAD
Biblioteca
Fernández de

5

INCIDENCIAS Y REPERCUSIONES DE LAS CRISIS ECONOMICAS DEL CAPITALISMO MUNDIAL EN LA ESTRUCTURA ECONOMICA COLOMBIANA. PERIODO 1.970 - 1.985.

56350

GUSTAVO ADOLFO CARREÑO JIMENEZ
MADY GRACIELA ACOSTA RUIZ

S C I
56350

UNIVERSIDAD DE CARTAGENA
FACULTAD DE CIENCIAS ECONOMICAS
PROGRAMA DE ECONOMIA
Cartagena, Octubre de 1.990.

INCIDENCIAS Y REPERCUSIONES DE LAS CRISIS ECONOMICAS DEL CAPITALISMO MUNDIAL EN LA ESTRUCTURA ECONOMICA COLOMBIANA. PERIODO 1.970 - 1.985.

GUSTAVO A. CARREÑO JIMENEZ
MADY GRACIELA ACOSTA RUIZ

Tesis de Grado presentada como requisito parcial para optar al título de Economistas.

UNIVERSIDAD DE CARTAGENA
FACULTAD DE CIENCIAS ECONOMICAS
PROGRAMA DE ECONOMIA
Cartagena, Octubre de 1.990.

DEPENDENCIA

AL CONTESTAR
CITESE ESTE NUMERO

7

Universidad de Cartagena

CARTAGENA - COLOMBIA

Cartagena, Octubre 17 de 1990.

Señores
MIEMBROS COMITE DE GRADUACION
Facultad de Ciencias Económicas
E. S. D.

Estimados Colegas.

En mi calidad de Presidente del proyecto de Grado "Incidencia y Reper cusiones de las Crisis Económica del Capitalismo Mundial en la Estruc tura Económica Colombiana. Período 1970 - 1985" de los egresados Gusta vo Adolfo Carreño Jiménez y Mady Graciela Acosta Ruiz. Considero que constituye este trabajo un gran esfuerzo académico de gran trascenden cia por cuanto implica un marco bastante amplio y complejo de hechos y relación Económica para el ánalisis muy claro en las incidencias de la transmisión de la crisis de las Economía altamente estructurada a las subdesarrolladas, como el caso colombiano.

Solicito muy respetuosamente a los estimados miembros del Jurado que consideren este trabajo como Meritorio, pués representa un gran esfuer zo y altura en su concepción y análisis Económico.

Atentamente,

DANIEL VERGARA PATERNINA
Presidente Trabajo de Grado.

UNIVERSIDAD ...
Biblioteca ...
Fernández

8

Cartagena, Octubre 12 de 1.990

Señores
COMITE DE GRADUACION
FACULTAD DE CIENCIAS ECONOMICAS
UNIVERSIDAD DE CARTAGENA
L. C.

Apreciados señores:

Para su conocimiento y fines pertinentes, les manifiesto que he asesorado y revisado la Tesis de grado titulada: INCIDENCIAS Y REPERCUSIONES DE LAS CRISIS ECONOMICAS DEL CAPITALISMO MUNDIAL EN LA ESTRUCTURA ECONOMICA COLOMBIANA. PERIODO 1.970 - 1.985, elaborada por los egresados Gustavo Carreño Jimenez y Mady Acosta Ruiz.

En esta Tesis, ellos analizan las crisis económicas tanto en los paises industrializados como en Colombia, así como la forma en que ellas inciden en el comportamiento de la Economía en general; análisis que lo hacen de una forma sencilla pero profunda, utilizando para el caso objeto de estudio todas las herramientas teóricas posibles, dando como resultado una investigación que por su buen desarrollo metodológico como por su contenido, merece el calificativo de muy excelente, cosa que comedidamente les solicito.

De Ustedes

Cordialmente,

EDGARDO DE LA CRUZ DEL VILLAR
Economista

UNIVERSIDAD
Biblioteca
Fondo

9

Cartagena, Octubre 12 de 1.990

Señores
COMITE DE GRADUACION
FACULTAD DE CIENCIAS ECONOMICAS
UNIVERSIDAD DE CARTAGENA
L. C.

Distinguidos señores:

Este trabajo que hoy damos a conocer se nos impuso como un reto, que de verdad supimos asumir y autosuperar. El es el fruto de una labor de mas de dos años de dedicación, es tudio, reflexión y análisis.

En espera de que el mismo sea de la aceptación del Honorable Comité representado por ustedes, nos suscribimos muy cordialmente,

GUSTAVO A. CARREÑO JIMENEZ

Mady Acosta Ruiz

MADY GRACIELA ACOSTA RUIZ

DEDICATORIA

A la memoria de mi madre, Teresa Jimenez, quien desde mis primeros años me inculcó el amor por los estudios, los dones de la sabiduría y los principios de justicia. De ella recibí los estandartes para luchar por un mundo mejor.

A mi padre, Juan Carreño Jaraba, que a sus años todavía empuña el arado al salir el sol; le agradezco haber depositado en mí toda su comfianza y apoyo, y enseñarme que sólo mediante el trabajo y el estudio se superan los hombres.

A mis hermanos, especialmente a Eunice, Vilma y Jorge Luis.

A mis tíos, Hernando Jimenez Varela y Manuel Antonio Carreño Jaraba.

A mi compañera, Mady Acosta, savia que vivifica mi amor, mis convicciones, sueños e ideales.

A mi gran amigo, Eric Orgulloso.

A mis paisanos y a mi tierra natal, Santa Ana Magdalena.

GUSTAVO ADOLFO CARREÑO JIMENEZ

UNIVERSIDAD DE ...

DEDICATORIA

A mis padres, Graciela Ruiz Támara y Rafael Acosta Posso, por haberme brindado su ayuda y apoyo incondicional tanto material como espiritualmente para salir adelante y alcanzar ésta, que es una de las metas que me he propuesto en la vida.

A mis hermanos, Esperanza, Adolfo, Nelson, Oscar y Sandra, lo mismo que a mi abuela Candelaria Támara, a mi tía Ignacia Ruiz y a mi sobrino Nestor Rafael.

A mi compañero, Gustavo Carreño, que a base de trabajo y esfuerzo ha logrado salir adelante, convirtiéndose para para mí en un ejemplo de lucha, inteligencia y progreso.

A la vida, que me ha dado las herramientas para aprehender del conocimiento, revertirlo en ideales y volcar éstos hacia la práctica social, buscando siempre la mejor forma de contribuir, aunque sea mínimamente, en la consecusión del cambio, la justicia y el progreso de mi pueblo Colombiano.

MADY GRACIELA ACOSTA RUIZ

AGRADECIMIENTOS

Mas que un agradecimiento, es un reconocimiento público a todas las personas sin cuya ayuda y colaboración no hubiese sido posible la culminación de este trabajo investigativo; ellas son:

Daniel Vergara Paternina y Edgardo de la Cruz del Villar, profesores del Programa de Economía de la Universidad de Cartagena, por habernos asesorado y revisado nuestro trabajo desde el primer momento en que concebimos la idea de este tema tangencialmente estudiado en la Economía colombiana, y que se nos imponía como un reto.

Les damos las gracias por habernos colaborado con muchos de sus conocimientos sobre la materia, brindándonos sus recomendaciones y sugerencias para culminar de la mejor manera nuestra investigación; lo mismo que por haberle dado la importancia que nosotros le dimos desde un principio.

Agradecemos también a todos aquellos investigadores de las

Ciencias económicas que han sentado las bases para el estudio de un tema tan profundo como es el de los ciclos y las crisis económicas en la Estructura económica colombiana, cuyos principales aportes se convirtieron en el punto de partida para emprender nuestra investigación.

De igual forma, agradecemos a todos los profesores de nuestro Programa, por habernos guiado en la aprehensión de las herramientas cognositivas de la Ciencia y la Teoría Económica, muy especialmente a los Dres.: Alvaro Miranda Padilla, Pablo Serpa Alvarez, Ruderico Trujillo Prins, Eustorgio Gonzales Vargas y Claudio Osorio Lentino.

Finalmente, agradecemos también al Compañero Jaime Torrenegra, amigo entrañable, por ser la primera persona con la que intercambiamos ideas sobre este tema y darnos algunas luces sobre su análisis; como también a Jorge Restrepo Restrepo, Jorge Ramos Iriarte y Héctor Vera.

A todos ellos y a ustedes muchas gracias, porque hoy estamos aportando nuestro granito de arena para una mejor comprensión de nuestra realidad.

GUSTAVO A. CARREÑO JIMENEZ

MADY G. ACOSTA RUIZ

TABLA DE CONTENIDO

		Pág.
0.	INTRODUCCION	1
0.1	PLANTEAMIENTO DEL PROBLEMA	6
0.2	DELIMITACION DEL PROBLEMA	7
0.2.1	Delimitación formal	7
0.2.1.1	Delimitación espacial	7
0.2.1.2	Delimitación temporal	7
0.2.2	Delimitación material	8
0.2.2.1	Variable independiente	8
0.2.2.2	Variables dependientes	8
0.3	JUSTIFICACION DE LA INVESTIGACION	8
0.4	OBJETIVOS DE LA INVESTIGACION	9
0.4.1	Objetivo General	10
0.4.2	Objetivos específicos	10
0.5	MARCO TEORICO	10
0.6	FORMULACION DE HIPOTESIS	14
0.6.1	Hipótesis general	14
0.6.2	Hipótesis de trabajo	14
0.7	OPERACIONALIZACION DE LA HIPOTESIS	15

		Pág.
0.7.1	Definiciones conceptuales	15
0.7.2	Definiciones operativas	16
0.8	METODOLOGIA	18
0.8.1	Tipo de problema a investigar	18
0.8.2	Diseño de la Investigación	18
1.	TEORIZACION SOBRE LOS CICLOS ECONOMICOS DEL CAPITALISMO Y SU APLICABILIDAD EN LA DINAMICA ECONOMICA COLOMBIANA	19
1.1	TIPOS DE CICLOS ECONOMICOS	36
1.1.1	El ciclo corto	36
1.1.2	El ciclo Medio	37
1.1.3	El ciclo Largo	37
1.2	FASES DEL CICLO ECONOMICO	38
1.2.1	Reanimación ó ascenso	38
1.2.2	Prosperidad o auge	39
1.2.3	Crisis	39
1.2.4	Depresión	39
2.	COMPORTAMIENTO DE LA ECONOMIA MUNDIAL EN EL PERIODO 1970 - 1985.	41
2.1	ANTECEDENTES	41
2.2	ANALISIS DE LA DINAMICA CICLICA MUNDIAL 1970 - 1985.	49
2.2.1	La crisis de 1974 - 1975	53
2.2.2	La crisis de 1980 - 1983	62
3.	CONDICIONES DEL DESARROLLO DE AMERICA LATINA DENTRO DEL MARCO DE LA DEPENDENCIA ESTRUCTURAL Y DE LAS CRISIS ECONOMICAS	70
3.1	IMPACTO DE LAS CRISIS ECONOMICAS DE 1974-75	

		Pág.
	EN AMERICA LATINA	70
3.2	IMPACTO DE LA CRISIS ECONOMICA DE 1980-1983 EN AMERICA LATINA	79
4.	COMPORTAMIENTO DE LA ECONOMIA COLOMBIANA EN EL PERIODO 1970 - 1985	85
4.1	EL MODELO DE DESARROLLO ECONOMICO COLOMBIANO. GENERALIDADES	85
4.2	INCIDENCIAS DE LA PLANIFICACION EN EL CURSO DEL CICLO ECONOMICO EN COLOMBIA	97
4.2.1	Período de 1970 - 1974	97
4.2.2	Período de 1974 - 1978	103
4.2.3	Período de 1978 - 1982	105
4.2.4	Período de 1982 - 1985	108
5.	TENDENCIAS RECIENTES DE LA ECONOMIA COLOMBIANA	111
5.1	TENDENCIAS EN EL DESARROLLO ECONOMICO	111
5.1.1	El curso del ciclo económico en Colombia	111
5.1.2	El crecimiento económico	120
5.1.3	Oferta y demanda global	122
5.1.4	La Economía informal y el Narcotráfico dentro de la Economía.	126
5.1.4.1	La Economía informal	126
5.1.4.2	El Narcotráfico dentro de la Economía	130
5.2	TENDENCIAS RECIENTES EN EL DESARROLLO SOCIAL	133
6.	ANALISIS DE LAS CRISIS ECONOMICAS EN COLOMBIA. 1970 - 1985	139
6.1	TRANSFERENCIAS DE LAS CRISIS ECONOMICAS MUNDIALES A LA ECONOMIA COLOMBIANA	139
6.2	IMPACTO, OPERATIVIDAD E IRRIGACION DE LAS	

		Pág.
	CRISIS DEL SISTEMA CAPITALISTA EN LA ECONOMIA COLOMBIANA	145
6.3	LA CRISIS DE 1974-75. INCIDENCIAS EN LA ECONOMIA EN GENERAL	148
6.3.1	Producción	153
6.3.2	Comercio exterior	154
6.3.3	Inflación	156
6.3.4	Desempleo	158
6.4	LA CRISIS DE 1980 - 1983. INCIDENCIAS EN LA ECONOMIA EN GENERAL	159
6.4.1	Producción	160
6.4.2	Comercio exterior	162
6.4.3	Inflación	165
6.4.4	Desempleo	167
6.5	LAS CRISIS ECONOMICA DE LOS AÑOS 90's	178
6.5.1	La recesión Mundial	178
6.5.2	La recesión económica en Colombia	181
7.	INCIDENCIAS ESPECIFICAS DE LAS CRISIS EN ALGUNOS SECTORES DE LA ECONOMIA COLOMBIANA	185
7.1	SECTOR INDUSTRIAL	185
7.1.1	Tasas de crecimiento y participación del Sector induatrial en el PIB	185
7.1.2	Evolución reciente de la Industria	188
7.1.3	Empleo y productividad de la industria ma nufacturera en Colombia	192
7.2	SECTOR AGROPECUARIO	193
7.2.1	Tasas de participación del Sector agrope cuario en el PIB.	193

		Pág.
7.2.2	Impacto de las crisis de 1974-1975 y 1980-1983 sobre el Sector agropecuario	196
7.2.3	Políticas del Estado para el Sector agro pecuario	199
7.2.4	Empleo y salarios	205
7.2.5	La Industria extractiva: petróleo y sus derivados y el carbón	207
7.3	SECTOR FINANCIERO	215
7.3.1	Tasas de crecimiento e inversión productiva real del Sector financiero	215
7.3.2	La Reforma financiera de 1974	220
7.3.3	Especulación financiero-monetaria	222
7.3.4	La crisis financiera de 1982 - 1984	224
8.	PERSPECTIVAS DE UN MODELO DE DESARROLLO ECONOMICO ALTERNATIVO PARA COLOMBIA	228
8.1	PERSPECTIVAS DE LA ADMINISTRACION GAVIRIA	228
8.1.2	Consagración al ritual económico Neoliberal	228
8.1.3	Efectos netos sobre el ciclo económico	231
8.2	ELEMENTOS QUE DEBEN SER TENIDOS EN CUENTA EN LA ELABORACION DE UN NUEVO MODELO DE DESARROLLO ECONOMICO PARA COLOMBIA	234
8.2.1	El desarrollo del mercado interno	237
8.2.1.1	Elevación de la demanda efectiva interna	238
8.2.1.2	Aumento del gasto público social	238
8.2.1.3	Redistribución equitativa de los ingresos, la riqueza y la propiedad	239
8.2.2	Solución definitiva al problema de la deuda externa	239
8.2.3	Gestación de nuevos patrones tecnológicos que viabilicen la consolidación de una Industria multirramal sobre bases nacionales	234

		Pág.
8.2.3.1	El desarrollo de Industrias de base	244
8.2.3.2	Realizar un Plan Nacional de ciencia y tecnología	245
8.2.4	Una verdadera Reforma Agraria	247
8.2.5	Una Nueva política energética y de los recursos naturales (petróleo, gas, carbón, níquel, Uranio, etc.)	248
8.2.6	Nacionalización bancaria	253
8.2.7	Reforma urbana	253
8.2.8	Integración de una América latina soberana	253
	CONCLUSIONES	256
	BIBLIOGRAFIA	
	ANEXOS	

INDICE DE CUADROS

Pág.

CUADRO Nº 1.
EL CICLO CAPITALISTA EN LA SEGUNDA POSTGUERRA 48

CUADRO Nº 2.
DESAGREGACION DE LAS GANANCIAS PETROLERAS 50

CUADRO Nº 3.
COLOCACION DE LOS EXCEDENTES FINANCIEROS DE LOS PAISES DE LA OPEP. OCTUBRE DE 1978 51

CUADRO Nº 4.
P.N.B. EN TERMINOS REALES EN LOS PRINCIPALES PAISES CAPITALISTAS DESARROLLADOS 55

CUADRO Nº 5.
TASAS DE DESEMPLEO EN LOS PRINCIPALES PAISES CAPITALISTAS DESARROLLADOS. 1960 - 1985 57

CUADRO Nº 6.
BALANZA COMERCIAL DE LOS PRINCIPALES PAISES CAPITALISTAS DESARROLLADOS 61

CUADRO Nº 7.
DEUDA PUBLICA Y PRIVADA DE LOS PRINCIPALES PAISES

LATINOAMERICANOS, 1969 - 1985 Y SERVICIOS DE LA DEUDA COMO PORCENTAGE DE SUS EXPORTACIONES 76

CUADRO Nº 8.
FLUJOS DE CAPITAL EXTERNO EN AMERICA LATINA 78

CUADRO Nº 9.
TASAS DE CRECIMIENTO DE LA CONSTRUCCION EN COLOMBIA Y SU PARTICIPACION EN EL VALOR AGREGADO TOTAL 10970 - 1984 100

CUADRO Nº 10.
CRECIMIENTO DEL SECTOR AGROPECUARIO Y TASA DE PARTICIPACION EN EL PIB. 101

CUADRO Nº 11.
BALANZA COMERCIAL COLOMBIANA. 1970 - 1974. 102

CUADRO Nº 12.
TASA DE CRECIMIENTO DE LOS MEDIOS DE PAGO. 1974 - 1978. 104

CUADRO Nº 13.
SITUACION FISCAL DE COLOMBIA. 1978 - 1982. 107

CUADRO Nº 14.
EVOLUCION Y COMPOSICION DEL PIB EN COLOMBIA, 1970 - 1987 120

CUADRO Nº 15.
ORIGEN Y DESTINO DE LA OFERTA Y DEMANDA TOTAL 1970 - 1987 123

CUADRO Nº 16.
DISTRIBUCION DE LA POBLACION URBANA EN COLOMBIA 127

UNIVERSIDAD DE C...
Bibl...
Fernandez de M...

CUADRO Nº 17.
CRECIMIENTO DEL EMPLEO EN COLOMBIA 129

CUADRO Nº 18.
TASA DE CRECIMIENTO DEL PIB EN COLOMBIA Y DEL PIB PER CAPITA. 1970 - 1976. 153

CUADRO Nº 19.
EVOLUCION DE LAS EXPORTACIONES EN COLOMBIA 1970 - 1975. 155

CUADRO Nº 20.
LA BRECHA PUBLICA Y PRIVADA EN PROPORCION CON EL PIB. 1980 - 1984. (%) 170

CUADRO Nº 21.
RECETARIO DEL FONDO MONETARIO PARA ESTABILIZAR LA ECONOMIA COLOMBIANA Y SUS REPERCUSIONES. 1984. 174

CUADRO Nº 22.
TASAS DE CRECIMIENTO DEL PIB Y DE ALGUNOS SECTORES ECONOMICOS A PRECIOS CORRIENTES DE 1975. (%) 186

CUADRO Nº 23.
COLOMBIA: CAMBIOS PORCENTUALES EN EL PRODUCTO DE LA INDUSTRIA MANUFACTURERA POR CLASES DE BIENES PRODUCIDOS 188

CUADRO Nº 24.
INVERSION NETA FIJA REAL EN COLOMBIA 188

CUADRO Nº 25.
TASAS DE CRECIMIENTO DEL PRODUCTO, DEL EMPLEO Y DE LA PRODUCTIVIDAD EN LA INDUSTRIA MANUFACTURERA COLOMBIANA 192

CUADRO Nº 26.
COMPOSICION DE LA ACTIVIDAD ECONOMICA EN COLOMBIA
1970 - 1984. 194

CUADRO Nº 27.
PRESUPUESTO DE INVERSIONES Y EJECUCION DE LAS ENTI
DADES PUBLICAS NACIONALES 204

CUADRO Nº 28.
EXPORTACIONES COLOMBIANAS 210

CUADRO Nº 29.
INVERSION PUBLICA SEGUN SECTORES ECONOMICOS 212

CUADRO Nº 30.
DEUDA EXTERNA PUBLICA Y DEL SECTOR ENERGETICO
EN COLOMBIA 213

INDICE DE GRAFICOS

Pág.

GRAFICO Nº 1.

FASES DEL CICLO ECONOMICO 38

GRAFICO Nº 2.

EVOLUCION DE LOS PRECIOS Y DEL PDB EN LOS PAISES CAPITALISTAS DESARROLLADOS 53

GRAFICO Nº 3.

CURSO DEL CICLO ECONOMICO EN LOS 7 PRINCIPALES PAISES CAPITALISTAS DESARROLLADOS 56

GRAFICO Nº 4.

COMPORTAMIENTO DE LA INFLACION EN LOS PRINCIPALES PAISES CAPITALISTAS DESARROLLADOS 59

GRAFICO Nº 5.

LA HISTERESIS EN ALEMANIA, REINO UNIDO Y ESTADOS UNIDOS 66

GRAFICO Nº 6.

PIB EN AMERICA LATINA. 1960 - 1985. 72

Pág.

GRAFICO Nº 7.

VARIACION DEL INDICE DE PRECIOS AL CONSUMIDOR EN AMERICA LATINA Y EL CARIBE Y LOS PRINCIPALES PAISES INDUSTRIALIZADOS 74

GRAFICO Nº 8.

EL CICLO ECONOMICO EN COLOMBIA. 1970 - 1985. 114

GRAFICO Nº 9.

LA BAJA DEL PODER DE COMPRA DEL PESO 118

GRAFICO Nº 10.

TENDENCIAS DE LA ECONOMIA COLOMBIANA A LARGO PLAZO 119

GRAFICO Nº 11.

EL CICLO ECONOMICO EN COLOMBIA Y EN LOS PAISES CAPITALISTAS DESARROLLADOS 150

GRAFICO Nº 12.

COMPORTAMIENTO DE LA INFLACION EN COLOMBIA 1970 - 1986 157

GRAFICO Nº 13.

INVERSION PRIVADA REAL COMO PORCENTAJE DEL PI EN COLOMBIA. 1960 - 1985 218

0. INTRODUCCION

> En la narración bíblica José adivina al Faraón su sueño: a 7 años de prosperidad sobrevendrán 7 años de crisis. Y como consecuencia de la predicción le aconseja guardar, conservar trigo y otros alimentos, así como telas, para tener en la época mala.
>
> Cual no sería la sorpresa de un Faraón moderno, si al poner en práctica un consejo similar se diera cuenta de que la mala época consiste precisamente, no en no tener nada almacenado, sino en tener llenos los depósitos y en no tener nada que hacer con todas las mercancías que hay en ellos. En las crisis importantes de los dos últimos siglos, las bodegas de las fábricas han estado colmadas hasta los topes (1).

Las primeras concepciones sobre las crisis económicas y sobre el mismo ciclo, se dan en la Antiguedad, pero se interpretan de una forma mítico-religiosa.

Es modernamente cuando se ha venido a interpretar el problema de los ciclos de una forma científica, enmarcados dentro del estudio de la Ciencia económica; pero lo que

---

(1) Mondragón, Héctor. Ciclo, crisis y reactivación económica. Bogotá: Colombia Nueva Ltda., 1984. Pág. 7.

UNIVERSIDAD DE C...
Biblioteca ...
Fernández de M...

mas ha preocupado a los investigadores en el análisis de la naturaleza de las crisis económicas.

Sismondi hizo fecundas observaciones asistemáticas con relación a las perturbaciones de la producción y los mercados. Malthus y Ricardo en su célebre controversia sobre la "Plétora", sostuvieron que éstas se debían a deficiencias en el consumo. En Alemania Rodbertus la asociaba con el fenómeno del infraconsumo; de otra parte, Marx sostuvo que las crisis económicas del Capitalismo eran connaturales al Sistema, y a esa connaturalidad debían atribuirse no solo las tendencias perturbadoras, sino también las restauradoras.

El médico Clemente Juglar por su parte, demostró también la existencia de ciclos comerciales mediante un valioso estudio estadístico; y modernamente el Economista ruso Kondratieff comprobó la tesis de Engels, según la cual habían ciclos mas largos que los que había previsto Juglar. Para Kondratieff había un ciclo bastante extenso que tenía una duración intermedia entre 50 y 60 años.

Para otros autores, la naturaleza de los cambios económicos dentro del Capitalismo se deben a innovaciones del factor tecnología, lógicamente que esta apreciación es típica de todo pensador Neoclásico. De todas maneras, estudiar las

crisis económicas, es estudiar la dinámica misma del Sistema Capitalista; lógicamente que en paises como Colombia, en donde no se ha desarrollado el Sistema a la manera clásica, sino de manera tardía y dependiente, estas repercusiones son mucho mas sentidas y devastadoras.

No pretendemos en ningún momento construir una Teoría acabada sobre las crisis económicas, sino ganar elementos de comprensión para el análisis y estudio de los ciclos y de las crisis en la dinámica económica colombiana.

De las inquietudes y consideraciones anteriormente anotadas parte nuestra investigación, con un primer capítulo dedicado a la teorización existente sobre los ciclos económicos y la tipificación de los mismos; pretendemos con ello apropiarnos de la conceptualización teórica que sobre este tema se ha desarrollado a través del tiempo.

En el segundo capítulo describiremos el comportamiento de la Economía mundial en el período 1970-1985, sobre los principales indicadores de la actividad económica, con el objeto de conocer el comportamiento y las principales tendencias de la Economía mundial.

En el tercer capítulo analizaremos como ha sido el desarrollo y el crecimiento económico y social de latinoamérica

dentro del marco de la dependencia, pretendiendo mostrar con ello la inserción de los paises latinoamericanos a la Economía mundial y, por ende el grado en que los afectan las crisis económicas del Sistema.

En el cuarto capítulo, estudiaremos el comportamiento de la Economía colombiana en el período 1970-85, enmarcados dentro del Modelo de Desarrollo económico colombiano; y la incidencia que ha tenido la planificación económica en de sarrollo del curso del ciclo económico, para ver hasta qué grado han incidido las políticas estatales en la definición del curso del ciclo.

En el quinto capítulo analizaremos las tendencias recientes de la Economía colombiana, tendencias económicas y socia les, y la forma como han incidido las crisis en la orienta ción de esas tendencias.

En el sexto capítulo analizaremos específicamente cada una de las crisis económicas por las que atravesó la Economía colombiana en las décadas del 70 y 80, y la influencia que tuvieron en las principales variables macroeconómicas.

En el séptimo capítulo, analizaremos las incidencias especí ficas que tuvieron esas crisis en algunos sectores económi cos, para demostrar el impacto sectorial de las mismas y

las políticas que implementó el Estado colombiano para contrarrestar sus efectos en cada sectos específico.

Finalmente, en el octavo capítulo, plantearemos algunas con sideraciones particulares sobre las perspectivas de una al ternativa de Desarrollo para Colombia.

0.1 PLANTEAMIENTO DEL PROBLEMA

En las décadas de los años 70's y 80's del presente siglo, se han venido operando cambios sustanciales en la Estructura económica colombiana, estando relacionados dichos cambios con la dinámica y desenvolvimiento de la Economía Mundial.

Pero a pesar de ser nuestro País un enclave dentro de la Economía Capitalista mundial, de Economía periférica, dependiente y subdesarrollada; y de ser afectado por las ondas expansivas del ciclo económico del Capitalismo mundial, debido a la misma interdependencia de la Economía, también posee sus leyes económicas internas de Desarrollo.

El Estado colombiano, mediante sus instrumentos de manejo y control económico, ha afectado variables claves dentro de la estructura económica colombiana, de hecho, el eje del manejo económico frente a estos cambios está dado por la vulnerabilidad externa de nuestra economía.

Con base en lo anterior se formulan los siguientes interrogantes:

¿Cómo se caracterizan las crisis económicas del Sistema Capitalista en la Estructura económica colombiana?.

¿Por qué si las crisis económicas se generan en los paises Capitalistas Desarrollados, repercuten mas hondamente en los paises subdesarrollados?.

0.2 DELIMITACION DEL PROBLEMA

0.2.1 Delimitación formal.

0.2.1.1 Delimitación espacial.

Esta investigación la realizaremos teniendo en cuenta el espacio geográfico Colombiano, pero dado que los fenómenos económicos no son aislados sino interdependientes, tocare mos también el comportamiento y la dinámica de la Economía mundial, haciendo énfasis en el conjunto del Mundo Capita lista industrializado y subdesarrollado (paises de América latina), pero ahondando en el comportamiento, dinámica y estructura de la Economía colombiana.

0.2.1.2 Delimitación temporal.

Esta investigación estará enmarcada en el período compren dido entre 1970-1985, ya que es a comienzos de la década del 70 cuando emerge como problema mundial el gran fenó meno de la Deuda Externa y cuando se produce una de las mas grandes crisis económicas del presente siglo, cuyas ondas recesivas todavía expanden sus efectos en la Economía

UNIVERSIDAD DE CA

0.2.2 Delimitación material.

0.2.2.1 Variable independiente.

Los desequilibrios y desajustes que se producen en las Economías desarrolladas de la órbita Capitalista, inciden directa e indirectamente en el comportamiento de la Economía colombiana.

0.2.2.2 Variables dependientes.

- Polarización del desarrollo.
- Atraso tecnológico.
- Desempleo.
- Inflación.
- Transnacionalización de la Economía.
- Reducción del gasto público social.
- Desorganización de la vida política.
- Implementación del Modelo Neoliberal.
- Deuda Externa.
- Agudización de los conflictos sociales.
- Especulación financiera.
- Privatización de la Economía.
- Narcotráfico.
- Apertura económica.

0.3 JUSTIFICACION DE LA INVESTIGACION

El estudio de la naturaleza de las crisis económicas del Sistema Capitalista, ha sido objeto de muchas interpretaciones y teorías para buscarle explicación a dichos fenómenos; igualmente, existen profundos y cuantiosos estudios sobre la Estructura económica colombiana; lo que ha faltado, son investigaciones que conjuguen dialécticamente estas dos variables.

Las únicas referencias que se tienen son estudios focalizados a aspectos concretos, como el de Silva Colmenares, que se circunscribe a "Las incidencias del Plan de ajuste impuesto por la Banca Mundial al país en 1984".

Por ello consideramos que se hace necesario una investigación , que no tanto por su originalidad como por su necesidad, conduzca a esclarecer y explicar los efectos de las crisis económicas del Capitalismo en la Economía colombiana; además, por la aplicación que nuestro estudio pueda tener como instrumento para comprender mejor su génesis, así como para atenuar sus efectos.

No pretendemos construir una Teoría acabada sobre las crisis económicas, sino esbozar algunos elementos que sirvan para un mejor análisis de nuestra realidad, objeto de estudios posteriores.

0.4 OBJETIVOS DE LA INVESTIGACION

0.4.1 Objetivo general.

Estudiar las incidencias de las crisis periódicas del Capitalismo en la Estructura económica colombiana.

0.4.2 Objetivos específicos.

- Mostrar la dinámica de la interdependencia entre la Economía colombiana y el contexto económico mundial.
- Demostrar que el ciclo económico se cumple en la Economía colombiana.
- Identificar las leyes internas del desarrollo económico y social colombiano.
- Explicar la forma como ha conducido el comportamiento de la Economía mundial a afianzar las relaciones de dependencia de la Economía colombiana.
- Analizar por qué las crisis acentúan el fenómeno de la dependencia y se constituyen en un freno mas en la consecución del desarrollo económico y social.
- Estudiar los mecanismos adoptados por el Estado colombiano para atenuar y contrarrestar los efectos de las crisis en la Economía del País.
- Analizar la eficacia de esos mecanismos y la aplicabilidad que han tenido.

0.5 MARCO TEORICO

En los inicios de los años 70's concluye, según algunos investigadores de las Ciencias económicas, la fase de ascenso ó crecimiento prolongado del cuarto ciclo largo del Sistema Capitalista. El lapso que vá desde la finalización de la Segunda Guerra Mundial hasta la crisis de mediados de los 70's, puede considerarse como un período singular, caracterizado por los siguientes rasgos: un ritmo relativamente alto de crecimiento económico, el inicio de la revolución científico-técnica, el paso de la agricultura a la producción mecanizada en los paises capitalistas desarrollados, el afianzamiento de las tendencias estatal-monopolistas, aumento del papel del sector externo, crecimiento y consolidación de las corporaciones multinacionales y transnacionales, el asincronismo de los ciclos industriales en varios paises, etc.. Pero el panorama cambia de manera sustancial a mediados de los años 70's, cuando se inicia una fase de declinación prolongada en el ciclo económico.

Lo peculiar de esta fase es el rasgo de crisis estructural, como ha ocurrido en la esfera de la alimentación, el uso de los recursos naturales, la moneda y el crédito, y en especial los energéticos, cuya crisis en los precios internacionales repercutió hondamente tanto en los paises industrializados, como en los paises de economías dependientes.

En los paises industrializados originó la llamada estanfla

ción (recesión con inflación), altos índices de desempleo, saldos negativos en la balanza de pagos; de otra parte las altas ganancias ocasionadas por la elevación de los precios del petróleo por parte de los paises productores, motivó a que se reciclaran esos petrodólares a través del sistema financiero europeo, vía mercado de los Eurodólares.

Pero en esa operación financiera tomaron parte los bancos norteamericanos, quienes alentados por las altas tasas de interés, mantuvieron el sistema financiero en actividad y ocasionaron el fenómeno del endeudamiento acelerado de nuestros paises (2).

De otra parte, nuestro desarrollo capitalista se aparta del Modelo clásico, de ahí que tengamos que enmarcarlo dentro de las condiciones de dependencia, entendida ésta como un proceso y no como una tipología de paises. Esta ley económica de la dependencia estructural, se traduce en una permanente solución de parte de nuestra renta nacional al capital financiero internacional,y a la inserción de éste como factor interno de nuestra reproducción económica y social; por tanto, todo lo que suceda en las economías de los

---

(2) Ver Silva Colmenares, Julio. Colombia: Un Modelo alternativo de Desarrollo. Bogotá: Colombia Nueva Ltda, 1985.

UNIVERSIDAD DE CA...
Biblioteca Universitaria
Fernández de Madrid

paises industrializados incide directa e indirectamente sobre nuestras Economías subdesarrolladas, y dentro de ellas, Colombia.

De hecho, el sector de nuestra Economía donde se registran mas directamente los cambios de la Economía mundial, es el Sector externo, porque determina el comportamiento de nuestra balanza comercial. En este sentido, el Sector Externo es el mas vulnerable, opera como nuestro talón de Aquiles, como nuestra fibra nerviosa mas sensible. De ahí que sea el sector clave de la intervención del Estado, para mediante su manejo, controlar la devaluación, el endeudamiento externo, el control de cambios, la política macroeconómica, las políticas arancelarias, etc.

En Colombia desde 1918 se vienen presentando crisis económicas periódicas, por el desarrollo industrial y el auge de las fuerzas productivas del Capitalismo tardío, cosa que no sucedió en el siglo pasado por la vigencia del Capitalismo comercial.

Pero a pesar de la deformación y el atraso de nuestras fuerzas productivas, el Capitalismo se desarrolla en Colombia; es decir, se da una reproducción simple y ampliada, pero con la particularidad que imprime la dependencia estructural: el desarrollo desigual (entre Regiones, clases socia

les, etc.), lento ritmo de crecimiento de la producción, medios de poducción controlados desde afuera, alto tributo al capital financiero internacional que impide un alto ritmo de acumulación, una brecha profunda entre el crecimiento económico y el bienestar social, no obstante que los procesos productivos son mal socializados.

En este sentido, la pobreza social de los colombianos es compatible con la fase transitoria de cierto bienestar económico; y la profunda crisis moral y social que se desarrolla en Colombia, se conjugue con el auge del crecimiento económico de una minoría burguesa, con el capital especulativo y con el capital gansteril del Narcotráfico.

0.6. FORMULACION DE HIPOTESIS

0.6.1 Hipótesis general.

Las crisis económicas del Capitalismo como fenómenos connaturales al Sistema, afectan tanto a paises desarrollados como a paises subdesarrollados, acentuando la dependencia de éstos últimos con relación a los primeros; en el caso colombiano, las políticas intervencionistas adoptadas por el Estado no han alcanzado a definir el curso del ciclo,de ahí que se evidencie hoy un estancamiento económico en todos los órdenes, así como enormes retrocesos sociales.

0.6.2 Hipótesis de trabajo.

Los desequilibrios y desajustes que se producen en las Economías de los paises desarrollados de la órbita capitalista, como son los problemas de superproducción, desempleo, inflación, altos déficit fiscales, problemas financieros, de precios, etc., inciden directa e indirectamente en todos los paises de Economías dependientes. Concretamente, en la estructura económica colombiana, ocasionan problemas en materia de deuda externa, balanza de pagos, atraso tegnológico, desequilibrios en el mercado interno, deformación del aparato productivo, polarización del desarrollo, etc., con llevando no sólo a trastornos en materia económica, sino política y social.

0.7 OPERACIONALIZACION DE LA HIPOTESIS

0.7.1 Definiciones conceptuales.

CICLO ECONOMICO: Oscilaciones en el nivel de la actividad económica que se observa regularmente cada cierto periodo de tiempo en las economías Capitalistas.

CRISIS ECONOMICA: Fase grave por la cual pasa un negocio, una Industria o una Economía, a causa de hechos que han alterado el curso normal de la actividad económica.

DEPENDENCIA ECONOMICA: Subordinación estructural, o sea dependencia económica, política, cultural y tecnológica, que

influye en toda la fisonomía de la estructura económica, y que condiciona el proceso de desarrollo.

ESTANFLACIÓN: Fenómeno económico que combina estancamien to con inflación.

CRECIMIENTO ECONOMICO: Es el proceso de crecimiento total por habitante y de los ingresos de un país, acompañados de cambios fundamentaLes en la estructura de su economía.

ESTRUCTURA ECONOMICA: Corresponde al carácter de las rela ciones que contraen los hombres con motivo de la produc ción, y se caracteriza en la forma de propiedad de los fac tores productivos, y en los modos institucionales de com binación de los mismos, la forma de distribución del produc to social, y la circulación de los bienes en la sociedad.

0.7.2 *Definiciones operativas.*

VARIABLE	INDICADOR	FUENTE
Producto interno bru to.	Tasa de crecimiento de la producción industrial agropecuaria y del sec tor servicios.	Indirectas, revis tas, documentos, libros, etc.
Inflación.	Índice de precios al	Indirectas, revistas

	consumidor Tasas de inflación.	y otros documentos.
Inversiones.	Tasas de interés. Eficacia marginal del capital.	Indirectas, revistas, libros y otras publicaciones.
Balanza comercial.	Importaciones y exportaciones.	Revistas Banco de la República, INCOMEX, PROEXPO, Otros documentos y revistas.
Deuda Externa.	Servicio de la Deuda, amortización. Tasas de interés. Condiciones de pago.	Revistas, documentos, otros.
Crecimiento económico.	Nivel de vida. Tasa de desempleo. Ocupación. Nivel de los salarios. Ingresos percápitas. Nivel de industrialización.	Indirectas, y otras publicaciones.
Bienestar social	Tasas de ocupación, vivienda, educación,etc.	Revistas,libros,otros.

UNIVERSIDAD DE CARTAGENA
Biblioteca Universitaria
Fernández de Madrid

0.8 METODOLOGIA

En el diseño de la presente investigación realizaremos un estudio deductivo, de tipo analítico y crítico, apoyándonos en el diseño bibliográfico, para concluir con el análisis de las variables y determinar en forma clara y concisa la la forma como inciden en la Estructura económica colombia na las crisis mundiales del Capitalismo.

0.8.1 Tipo de problema a investigar.

La investigación que realizaremos se puede clasificar den tro del tipo de problemas histórico, deductivos y explicati vos, ya que buscamos explicar el comportamiento de la Econo mía colombiana en un largo periodo de tiempo, describiéndo lo con base en evidencias confiables y buscando las causas que originan dichos fenómenos.

0.8.2 Diseño de la Investigación.

Realizaremos una investigación bibliográfica, buscando es tablecer las relaciones que existen entre las diferentes variables, y las causas que las originan, en nuestro caso colombiano, así como las consecuencias que generan sus va riaciones y movimientos.

1. TEORIZACION SOBRE LOS CICLOS ECONOMICOS DEL CAPITALISMO Y SU APLICABILIDAD EN LA DINAMICA ECONOMICA COLOMBIANA.

Los ciclos económicos, y dentro de ellos las crisis, son temas que han debatido muchos autores y muchas Escuelas del pensamiento económico. Resulta para nosotros muy difícil sistematizar a groso modo las diferentes interpretaciones que a lo largo del tiempo se le han dado a este tema, sin traicionar o amputar lo que fielmente concibieron sus autores.

En este aparte, daremos una visión global de las múltiples interpretaciones sobre el ciclo económico, tratando de des cubrir su aplicabilidad en el Desarrollo económico Colom biano.

En Europa, del siglo XV al XVII, con el auge del Capitalis mo comercial, se dan crisis de tipo igualmente comerciales, caracterizadas por fenómenos externos como sequías, especu lación, guerras, etc., cuyas incidencias sobre la activi

dad económica y de ésta sobre la misma sociedad, eran de tipo coyuntural; pero desde 1780-90, con el advenimiento de la Revolución Industrial y la consolidación del Capitalismo como la formación económico social imperante (Economías de escala, maquinismo, alta productividad, separación entre la venta y la compra de mercancías, intermediación del dinero y el papel del crédito, división del trabajo, etc.), se empiezan a generar crisis económicas periódicas con efectos mucho mas nocivos y expansivos, tanto en las Economías de las metrópolis como en la de sus colonias. Las Escuelas del pensamiento económico buscan entonces darle explicación a estos fenómenos:

LOS CLASICOS.

Los apologistas del Capitalismo en su fase industrial, no forjan una Teoría sobre las crisis, sino una negación de la posibilidad de las mismas.

El postulado que nos dá una idea clara sobre el equilibrio que presumieron los Clásicos que había en la Economía, es el de la Ley de Say "Toda oferta crea su propia demanda"; de esto inferimos que todo lo que se produce, se vende, por lo tanto no hay sobreproducción ni subconsumo, y la Economía funciona con pleno empleo; es decir, que todos los factores que confluyen en el proceso productivo, son retribuídos equitativamente.

En cualquier caso, si se presentaban desequilibrios o desa justes en la actividad económica, eran atribuibles solamen te a que las leyes del mercado no funcionaban plena y auto máticamente. La función del Estado era entonces garanti zar el libre funcionamiento de las fuerzas del mercado.

Esto justificaba el desarrollo industrial Capitalista de Inglaterra, que ante el vertiginoso desarrollo del maquinis mo tenía abundantes stock de mercancías y necesitaba merca dos donde colocarlas.

La adopción fiel del Estado colombiano a esta política li brecambista la vemos durante la Administración de Tomás Ci priano de Mosquera, que a través de su apertura comercial sin límite (1847), destruyó las posibilidades de un desa rrollo industrial en ese entonces.

La producción de Colombia se orientó entonces hacia el mer cado exterior, y se especializó en el Sector primario de la Economía: la agricultura y la minería (3).

Sin embargo, encontramos en Smit, Malthus y Ricardo, algu nas anotaciones sobre las crisis económicas, que no se apar

---

(3) Mondragón, Héctor. Op. cit. p. 47.

tan de sus concepciones acerca del equilibrio económico, y que sirven para el desarrollo de posteriores Teorías.

En Ricardo encontramos que la caída en la tasa de ganancia de la Industria, se debe a la ley de los Rendimientos de crecientes del Sector agrícola. Esto se convertiría en un instrumento que utilizaría la burguesía para golpear a la Aristocracia Feudal; y fue esta Teoría la que le sirvió a Marx para estructurar su ley de la caída tendencial en la Cuota de ganancia.

Por su parte, en Malthus encontramos la primera Teoría sobre el subconsumo, que explicaba la caída en la tasa de ganancia; "Malthus sostenía que era posible que la producción dejara atrás al consumo, en el sentido de provocar una reducción de precios y ganancias, y una depresión económica si el equipo de producción aumentaba a expensas del consumo" (4).

Finalmente se impusieron las doctrinas ricardianas, que a principios de este siglo serían rescatadas por Rodbertus en Alemania y Keynes en Inglaterra.

---

(4) Dobb, Maurice. Economía política y Capitalismo. Mexico, D.F.: Fondo de Cultura económica, 1961, p. 64-65.

Estas Teorías generales sobre el equilibrio tendrían vigencia hasta la Gran Depresión de 1930, por hechos que corroborarían su inconsistencia , y que demostraban la validez de los postulados de otra Escuela que paralelamente se desarrollaba,pero que sostenía criterios diferentes:

ESCUELA MARXISTA.

A la Teoría clásica sobre el equilibrio, le surge en 1867 una Teoría alterna, expuesta por Marx en el Tomo III del Capital, siendo básicamente una crítica a la Economía política burguesa.

Marx es el primero que hace un análisis riguroso al funcionamiento del Sistema Capitalista; dentro de él destaca el comportamiento de su dinámica interna como procesos contradictorios que tarde o temprano lo conllevarían a su propia destrucción.

En su análisis parte de que, para el capitalista solo hay un incentivo en el proceso productivo, y que no es precisamente la satisfacción de las necesidades humanas, sino la obtención de plusvalía, que le permite capitalizar, pues es la condición fundamental de la acumulación de capital.

Es la plusvalía el móvil que orienta al capitalista y al

Sistema, la posibilidad de que esta se realice depende de que el mayor plustrabajo exprimido al obrero (capital variable), se materialice en las mercancías, luego estas mercancías al tener cristalizada la plusvalía, necesariamente tienen que venderse en el mercado. Pero igualmente le surgen al Capitalista dos necesidades fundamentales: primero, la necesidad de acumulación para reactivar el proceso productivo, posibilitar el desarrollo científico-técnico, aumentar la capacidad instalada, etc.; y la segunda, el incremento de la producción a que conlleva la primera, pues con la nueva inversión que se hace de la plusvalía se ensancha mas el proceso productivo y la productividad se incrementa, creciendo el stock de mercancías exhorbitantemente.

Es esta una ley de producción capitalista, que obedece a las constantes revoluciones operadas en los métodos de producción, la depreciación constante del capital existente suponen una lucha general de la concurrencia y la necesidad de perfeccionar la producción y extender su escala, sopena de perecer. El mercado tiene que extenderse constantemente, pero cuanto mas se desarrolla la capacidad productiva, mas choca con la angosta base sobre la que descansan las condiciones de consumo, objeto último de la producción (5).

---

(5)Pesenti, Antonio. Lecciones de Economía política. Bogotá: Anteo, p. 256-257.

Esto se explica porque en el proceso productivo el capitalista invierte mas en capital constante que en capital variable, que es la única fuente del valor.

Todo esto conlleva a que el incremento en el proceso productivo por la inversión que en él se hace, cresca la cantidad de bienes producidos; pero al mismo tiempo el poder adquisitivo de los trabajadores, desciende, porque se ha desplazado mano de obra por capital constante. Es decir, hay un exceso de producción y al mismo tiempo un descenso en el consumo de las mismas; esto implica que el Capitalista no puede vender todas sus mercancías, y vea disminuída su cuota de ganancia, por lo cual no ve materializada la plusvalía implícita en la mercancía, esto hace que no pueda capitalizarla, y que la producción después de ir creciendo, se estanque y descienda.

En este sentido, las crisis son una manifestación de la contradicción del Sistema Capitalista, pues según Marx la contradicción entre la socialización de los procesos productivos y la apropiación individual, operan como el factor detonante de las crisis económicas. "No se trata de crisis de escasez como lo fueron las crisis precapitalistas, son crisis de sobreproducción. Los desempleados mueren de hambre, no porque no haya nada que comer, sino porque las mercancías son tan abundantes (6), que no hay poder adqui

UNIVERSIDAD DE CARTAGO
Biblioteca Universitaria
Centro de Información

sitivo con que adquirirlas".

Para Marx, históricamente en el Capitalismo hay una tendencia a que las ganancias crezcan con menor rapidez que el capital, ó que el rendimiento de las inversiones sea cada vez mas pequeño a pesar de que el capital total invertido sea mayor. Esto lo podemos explicar así:

K.T. = K.C. + K.V.

Año	K.C.	K.V.	K.T	p.	t.	O.
1	1000	500	1500	500	500/1500 =33.3%	1000/500 =2
2	3000	1000	4000	1000	1000/4000 =25%	3000/1000 =3

K.T.= Capital Total.
K.C.= Capital constante.
K.V.= Capital variable.
p. = Plusvalía.
O. = Composición orgánica del capital.
t. = Tasa de ganancia.

t. = p./K.C. + K.V. O. = K.C./K.V.

Observamos que para el año 1 la relación entre el Capital muerto y el capital vivo es de 2, mientras que para el año 2 se incrementa a 3, o sea, ha desplazado trabajo humano por maquinaria, pero la tasa de explotación o plusvalía se ha duplicado, registrándose por consiguiente una caída

---

(6) Mandel, Ernest. Introducción a la Teoría económica Marxista. Mexico: Serie Popular Era, 1973. p. 76.

en la cuota de ganancia, que desciende del 33.3% al 25%, a pesar de que el capital total invertido en el proceso pro ductivo se ha incrementado.

Con eso Marx demuestra que la caída en la cuota de ganan cia es lo que provoca la crisis, no como razón única pero sí fundamental; por ello dice que las crisis son connatura les al Sistema Capitalista, inherentes a su misma dinámica, y que además son inevitables. Esas crisis serían cada vez mas catastróficas, y conllevarían al Sistema a su propia destrucción, pero que no se daría automáticamente, sino que necesitaba del empuje y de la organización de una fuer za alternativa que consolidara el tránsito del Capitalismo al Socialismo, y esa fuerza es el proletariado.

Estas tesis serían complementadas por F. Engel, quien por vez primera esboza la tesis sobre el ciclo largo que poste riormente desarrollaría Kondratieff. Según él, podía dis tinguirse en la historia del Capitalismo 3 grandes períodos a) 1815-1847 con crisis frecuentes; b) 1847-1867 con cri sis alejadas y auges duraderos; y c) 1867-1894 con crisis frecuentes y depresiones duraderas.

Igualmente las mismas condiciones que estabilizarían el de sarrollo lo llevarían a crisis mas agudas, llegó a plan tear incluso que podría tratarse de ciclos de mayor dura

ción, lo cual nos dá una idea de la gran premonisión que tuvo Engels de la Gran crisis de 1929 y de las dos grandes conflagraciones mundiales.

La interpretación marxista de las crisis económicas nos permite comprender mejor la situación socioeconómica en que se debate el pueblo colombiano, inmerso bajo la dependencia económica y el atraso. Nos explica el tipo de industrialización adoptado, con una alta composición orgánica del capital que genera entre nosotros la sobreproducción en medio del hambre y de la miseria, y que el Estado justifica diciendo que "La Economía va bién pero el País va mal".

LOS NEOCLASICOS.

Los Neoclásicos justificaron las crisis atribuyéndoselas a factores externos. Destacamos tres de sus principales exponentes: Stanley Jevons, A.C. Pigou, y Shumpeter.*

Para Jevons las crisis del Capitalismo se debían a fenómenos físicos como las radiaciones solares que afectaban las

---

* Clasificamos a Shumpeter como Neoclásico, aunque es de la Era Moderna, pues comparte con ellos sus principios fundamentales, como son la Teoría del Valor y el Principio marginal; sin embargo Shumpeter se aparta de ellos, porque atribuye las crisis económicas a factores endógenos, como la tecnología.

cosechas de los agricultores, sus ingresos, y finalmente la demanda de productos manufacturados.

Este tipo de análisis desfasados es característico de La Escuela Neoclásica, por su énfasis en el uso de las herramientas matemáticas y estudios ahistóricos, pues el hecho de que ellos fundamenten en la utilidad la fuente del valor, es premeditada e ideológicamente, desviar la controversia sobre la fuente del valor al terreno teórico.

Para A. C. Pigou los auges y depresiones en la actividad económica debían atribuirse a motivos psicológicos, a estados de optimismo y de pesimismo por parte de los industriales. Este tipo de justificaciones serían retomadas posteriormente por Keynes.

Para Shumpeter hay 3 tipos principales de ciclos: a) El ciclo corto de 40 meses ($3^1/2$ años) ó de Kitchin; b) El ciclo medio, de 6 a 10 años ó de Juglar; y c) El ciclo largo, de 54 a 60 años ó de Kondratieff. Considera que las innovaciones en las materias primas, procesos técnicos, administrativos, etc. son los que provocan los auges cíclicos. Esto lo explicaba en forma de oleadas, o sea, que las innovaciones en modernas tecnologías provocaban incrementos en la producción, inversión, tasa de ganancia, empleo, etc., pero en la medida en que los demás competidores trasla

UNIVERSIDAD DE CARTAGENA
Biblioteca Universitaria
Fernández de Madrid

55

dasen capitales hacia la renovación de las nuevas tecnolo gías, descendería el auge por la misma competencia, pues todos los productores se apoderarían de la misma tecnolo gía, se estancaría la producción y la Economía entraría en crisis, hasta que un nuevo empresario innovador descubriera o inventara algo nuevo y único, nuevamente el proceso pro ductivo entraría en auge por las innovaciones y seguiría el mismo proceso, se darían nuevas oleadas, y así sucesivamen te.

Esta Teoría le dá mucha importancia al papel que cumple el empresario innovador en el proceso productivo, y retoma la apreciación de Say del papel clave que este 4º factor de sempeñaría en la producción, pero que no explica la causa real de las crisis.

Por ser Shumpeter neoclásico, enfoca la Teoría por el lado de la Oferta y no por el lado de la demanda.

Todas estas Teorías marginalistas y utilitaristas han te nido aplicabilidad en nuestro medio, y fueron las que sen taron las bases del pensamiento Neoliberal que actualmente rige la Economía colombiana y la Economía mundial.

LOS REVISIONISTAS.

A finales del Siglo pasado surgieron unas Teorías explicati

vas de las crisis, que pretendiendo refutar las concepcio nes marxistas de las crisis, buscaban comprobar la necesi dad de las crisis del Capitalismo.

Edwar Bernstein acusaba a Marx de haber predicho una gran catástrofe sobre el Sistema Capitalista que no se había cum plido y que por tal razón era necesario esperar que el Ca pitalismo prosperara secularmente.

Tougan Baranowski sostenía que si bién las crisis se de bían a contradicciones internas del Capitalismo, éstas po dían ser evitadas y controladas mediante el manejo propor cional de la Economía por intermedio del Estado.

A través de la Planificación concertada entre el Estado y los capitalistas, podría esperarse que el Sistema progresa ra indefinidamente.

Estas Teorías revisionistas pequeñoburguesas fueron refuta das por Lenin, ya que estos autores proclamaban desaforada mente que en el Capitalismo no había posibilidad de ocu rrencia de estas crisis recesivas en un futuro. La Gran Crisis de 1929 demostraría el gran error de estas concepcio nes revisionistas.

LOS MONETARISTAS.

UNIVERSIDAD DE CARTAGO
Biblioteca Universitaria
Fernández de Mora

Según la Escuela monetarista el comportamiento cíclico de la Economía había que buscarlo en el manejo que el Estado moderno le daba a los instrumentos crediticios y moneta rios, los que al crecer en exceso causaban primero un au ge artificial y luego una crisis profunda. Entre los mas destacados exponentes de esta Teoría destacamos a Irving Fisher, Hawtrey y Friedman.

Los Economistas monetarios sostienen que las crisis econó micas son efectos de la subida y bajada del nivel general de precios, debido al aumento o disminución de la cantidad de dinero en circulación. Cuando hay una mayor demanda de dinero, los bancos desembolsan los créditos a una mayor ta sa de interés, así, mientras los precios estén en contínuo ascenso, la Industria persistirá en su mayor demanda del crédito para expandir sus negocios; llegará un momento en que el sector bancario sentirá que su estructura de crédi to está demasiado cargada (emisión sin respaldo), suspende rán el crédito y recobrarán sus préstamos. Encontramos en tonces que los industriales tienen invertido su dinero en los procesos productivos y no tienen dinero líquido con qué pagar. Ahí empieza el ciclo recesivo, despido de per sonal, cierre de las plantas, disminución de las órdenes de compra, de las ventas, etc. Llega un momento en que las personas temen invertir y los bancos en conceder créditos; a partir de ese momento el dinero se concentra improducti

vo en las arcas del Sector financiero.

Estos desfases se pueden corregir mediante el manejo racional del crédito y la moneda.

Estas Teorías monetaristas aparecidas en la 2ª década del presente siglo tendrían su aplicabilidad en Colombia casi 60 años después (a partir de 1970), cunado la variable ahorro entraría a jugar un papel preponderante en los Planes de desarrollo y se crearía durante la Administración Patrana el sistema UPAC, el cual se afianzaría durante la Administración López Michelsen que consolidaría el Sector financiero en Colombia como un sector netamente especulativo, y seguiría durante la Administración Turbay Ayala en la cual entra esta Teoría en bancarrota al contribuir de manera decisiva en una de las crisis mas profundas de la Historia colombiana (1980-83).

LOS KEYNESIANOS.

En el presente siglo surgieron otras Teorías interpretativas de los desequilibrios en la actividad económica Capitalista, una de ellas es la Teoría keynesiana, que combina elementos monetaristas, psicológicos y estructurales, que son recogidos en "La Teoría General de la ocupación, el interés y el dinero", aparecida en 1936, momentos en que el Mundo Capitalista se debatía en la mas grande crisis rece

siva de este siglo.

Para Keynes la expansión económica puede prolongarse e in cluso intensificarse a pesar de la reducción objetiva de la tasa de ganancia industrial, gracias al dominio ejercido sobre la "eficiencia marginal del capital" por las expec tativas optimistas de ganancias futuras y por la especula ción en las operaciones bursátiles.

Existe en el empresario un estado psicológico que el llamó "estado de confianza".

El estado de confianza es un asunto al que los hombres prac ticos conceden mucha atención, y que los Economistas no han estudiado debidamente. En particular no se ha puesto cla ro que su predominio en los problemas económicos viene a través de su influencia sobre la curva de eficiencia mar ginal del capital ó de rendimiento de las inversiones (7).

Para Keynes la Gran Depresión de 1929 era una viva refuta ción de la Teoría de Say y demás teorías fundamentadas en la imposiblidad de la superproducción o el subconsumo y también de las Teorías monetaristas, que fundamentándose

---

(7) Keynes, John. Teoría General de la Ocupación, el Interés y el Dinero. CAP. 12. p. 136.

en el manejo racional de la moneda y el crédito se lograría restablecer el equilibrio económico; la Depresión de 1930 se manifestaba como una Gran catástrofe que afectaba al conjunto del Sistema Capitalista.

En este sentido, manifestó que la tendencia histórica del Sistema Capitalista era la desocupación plena, insuficiencia en la capacidad de consumo (Demanda efectiva), excesivo deseo por mantener dinero líquido (preferencia por la liquidez), altas tasas de interés y una caída en la eficiencia marginal del capital ó rendimiento en la inversión; que es desde el punto de vista Keynesiano, "una aproximación a la Teoría de la caída de la cuota de ganancia de Marx".

La conjugación de todos estos efectos conllevan a que la inversión caiga y se paralice la producción y finalmente, se presente la crisis.

Planteaba como mecanismos anticíclicos, aumentar las inversiones del Estado en obras de infraestructura que demandaran mano de obra masiva para poder elevar el poder adquisitivo de las amplias masas trabajadoras (cebar la bomba),medidas tendientes a disminuir el deseo de tener dinero líquido o nó invertido en el proceso productivo, y otras medidas que mantengan la tasa de interés por debajo de la

eficiencia marginal del capital.

Si todas estas medidas se aplicaban, se podía controlar, ó por lo menos restringir las crisis económicas.

Pensaba que estos desequilibrios al cabo de cierto tiempo desaparecerían si el Estado intervenía en la Economía. En este sentido las Teorías de Keynes son "Una Teoría superes tructural de las crisis económicas", que las explican pero que niegan su inevitabilidad.

La aplicación de esta Teoría en la Economía colombiana pre valeció desde la postguerra hasta la década del 70, pero trajo consigo efectos aún mas catastróficos, pues el Esta do para reactivar la Economía recurre continuamente a emi siones monetarias que han disparado las tasas de inflación, al punto que no se ha podido controlar su acelerado y con tínuo crecimiento.

1.1 TIPOS DE CICLOS ECONOMICOS.

1.1.1 Ciclo corto. El ciclo corto ó ciclo de Kitchin, se caracteriza por tener una duración de 40 meses. Es un ci clo de ondas cortas, y las crisis que en el ocurren son crisis coyunturales. Se le acredita a Shumpeter el mérito de haberlos descubierto.

1.1.2 Ciclo Medio. El ciclo medio o ciclo de Juglar tie ne una periodicidad de 6 a 10 años. Se le acredita al fran cés Joseph Juglar haberlos descubierto en 1863. Demostró por medio de estadísticas que las crisis no eran fenóme nos extraños a la actividad económica y al Sistema Capita lista. Si bien este fue un estudio de gran importancia, adoleció de una sólida explicación teórica, pues no supo diferenciar los procesos críticos de la Industria capita lista con las crisis comerciales preindustriales.

1.1.3 Ciclo Largo. El ciclo largo o de Kondratieff tie ne una periodicidad de 56 a 60 años. LLeva este nombre en razón a que fue descubierto por el economista ruso Nicolai Kondratieff, pero como anotamos anteriormente la primera certeza del ciclo largo la encontramos en Federico Engels.

Kondratieff fue Ministro de Agricultura del derrotado go bierno de Kerensky. Valiéndose de estadísticas recogidas desde 1780 hasta 1920, estableció con mayor claridad la convicción que tuvo Engels de que existían ciclos largos.

Explica el ciclo largo acudiendo a factores internos de la Economía, destacando entre ellos los de tipo técnico (ma quinaria y equipo), relacionándolos con factores que po drían no estar presentes en Sistemas no Capitalistas, como son el ahorro abundante, el crédito barato, la concentra ción de la inversión, los precios bajos, etc., estos crean

las condiciones para reponer los bienes de capital, iniciándose una ola expansiva que termina cuando la reposición en maquinarias, edificios y equipos se ha cumplido.

1.2 LAS FASES DEL CICLO ECONOMICO.

GRAFICO Nº 1.

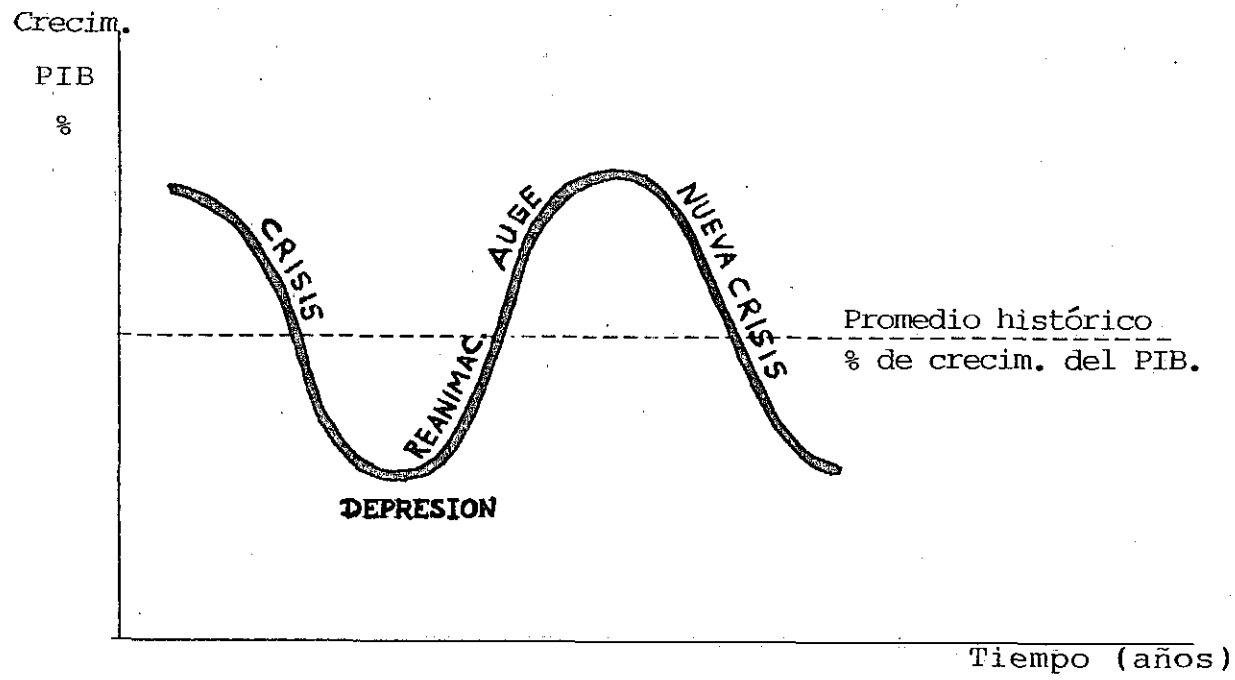

1.2.1 Reanimación ó ascenso. Esta fase del ciclo significa nuevas inversiones de capital que determinan el desarrollo del sector que produce medios de producción (S. I), crece la producción, la ocupación, las ganancias y el consumo, se desarrolla también la producción de bienes de consumo (S. II). Se pasa entonces a la 2ª fase del ciclo.

1.2.2 Prosperidad ó auge. La producción crece ilimitada mente, las instalaciones trabajan a ritmo pleno, surgen las Economías de escala, disminuyen los costos de produc ción, se incrementa la productividad del trabajo, suben los salarios por encima del nivel de subsistencia y de las cuotas de ganancias. Pero surge inmediatamente la gran contradicción del Sistema Capitalista que explicamos ante riormente, y que se manifiesta en la caída tendencial de la cuota de ganancia, o sea, que el crecimiento secular del aparato productivo choca con la estrechez de la demanda efectiva por esos bienes y servicios. Se inicia entonces la fase de crisis.

1.2.3 La crisis. Esta se caracterizan porque se reducen nuevamente las inversiones, disminuyen la demanda y la producción, especialmente del sector I, se despiden obre ros, se niegan aumentos salariales, aumentan los costos de producción porque las instalaciones son usadas cada vez menos respecto a su capacidad productiva, aumenta el stock de existencia de mercancías, se desarrollan desajustes en el sistema crediticio y monetario; todos estos efectos se reproducen en espiral.

Se inicia entonces una nueva fase del ciclo, la depresión.

1.2.4 La depresión. En esta fase son destruídas física

UNIVERSIDAD DE CARTAGENA
Biblioteca Universitaria
Fernandez de Madrid

66

y económicamente enormes masas de capitales, liquidados de una manera u otra los excedentes de mercancías y existencias, se acrecienta el proceso de centralización y concentración de capital, la caída de los precios hace posible reactivar el consumo y abrir nuevas perspectivas de ganancias en los capitalistas, se renuevan entonces las instalaciones, introduciendo técnicas que aumenten la productividad del trabajo y minimicen costos.

La duración de una depresión depende entonces de la vida util de las maquinarias y el volumen de reposición. A esta afirmación confluyeron tanto Marx como Keynes (8).

Si bien la revolución científico técnica ininterrumpida reduce el período de renovación de capital fijo, esto conlleva a que la duración del ciclo económico se acorte; no tenemos en este sentido ciclos recesivos de 10 ó 20 años, sino ciclos mucho mas rápidos de 4 a 5 años que se vienen generando desde la 2ª Guerra Mundial, inmersos dentro de la "Gran Crisis General del Capitalismo".

---

(8) Sherman, Howard. El ciclo económico Capitalista: Visión Marx, Keynes, Shumpeter; en 'Lecturas de Economía'. Universidad de Antioquia, Centro de Investigaciones Económicas CIE.

2. COMPORTAMIENTO DE LA ECONOMIA MUNDIAL EN EL PERIODO 1970 - 1985.

2.1 ANTECEDENTES.

Después de la 2ª Postguerra, en la Economía mundial se operaron cambios significativos, caracterizados por los siguientes movimientos: Incremento en la producción mundial; obtención de altas tasas de ganancias que incentivaron la inversión y en general el comercio mundial; transnacionalización del capital, caracterizado por el surgimiento de las Empresas multinacionales; surgimiento del Capitalismo Monopolista de Estado; el desarrollo científico-técnico; cambios en las actividades productivas y en el movimiento del capital; y por último, un comportamiento asincrónico en el curso del ciclo económico.

A continuación veamos mas detalladamente el por qué de estos movimientos, que nos permitirán comprender mejor los cambios que se dieron en la Economía mundial desde los años 70's y que aún se dan en nuestros días.

La Economía mundial después de la 2ª postguerra, alcanzó un grado de crecimiento jamás visto anteriormente; el cre cimiento promedio de los paises desarrollados durante la década del 50 fue del 3.9% anual, durante la década del 60 se aceleró aún mas, registrando en su conjunto una tasa de crecimiento del 4.4%; Europa occidental el 4.6% y Esta dos Unidos el 4% entre 1950 y 1957, y entre 1960 y 1967 el conjunto de paises desarrollados creció al 5.2%. Este cre cimiento debido a la 'ley del desarrollo desigual' ha sido diferenciado entre los paises del Centro y mas aún entre los paises de Economías atrasadas.

Algunos de estos cambios estuvieron vinculados al auge de concentración del capital y la producción, y a partir de un determinado momento, al surgimiento de las Empresas trans nacionales.

En toda la postguerra se produjeron enormes renovaciones de capital fijo, actividades que vinieron a ser reforzadas por su destrucción física ocasionada por el conflicto, por la demanda diferida por las restricciones de la población ci vil, e incluso por la demanda de ciertos bienes por los paises subdesarrollados que entraron en el proceso de in dustrialización dependiente.

Con base en lo anterior, es posible identificar el auge de

los monopolios y su expansión por todo el Mundo, haciendo del Sistema Capitalista un todo complejo.

Otra de las razones que explica este gran auge se encuentra en los factores de tipo monetario-financieros. "Con la aparición del patrón cambio dólar y la consolidación de Estados Unidos como País base del Sistema monetario internacional y la reserva central (9), se inicia el proceso de reconstrucción de la Europa devastada por la Guerra, lo cual solamente se pudo lograr con una decisiva participación de los Estados Europeos. Se entiende entonces que este resurgimiento es consecuencia natural del dominio de Estados Unidos en la Economía Mundial a partir de la 2ª Guerra.

El auge de la monopolización se dió, como anotamos anteriormente, con una concomitante participación del Estado en las Economías, a manera de ilustración encontramos que "los gastos del Estado como porcentaje del P.I.B. pasaron en el área de la O.E.C.D. de alrededor del 28% en 1960 al 40% al finalizar la década de 1970" (10), además intervienen

---

(9) Barbosa, Octavio. Repaso sobre las características del FMI.; en El Transfondomonetarismo del Ajuste. Bogotá: Colombia nueva Ltda., 1985. p. 39.

(10) Castro, Fidel. La crisis económica y social del Mundo. La Habana: Oficina de publicaciones del Consejo de Estado, 1983. p. 17.

activamente en la Economía manejando grandes empresas y sectores de diversas actividades económicas, planificando indicativamente la Economía a través del manejo de herramientas fiscales y monetarias, tratando de incidir sobre el curso del ciclo económico.

Fue este papel desempeñado por el Estado lo que permitió el avance científico-técnico, en esta revolución se funden, de manera integral, extraordinarios avances en los dominios de la ciencia con formidables progresos en la capacidad para traducir cambios en la esfera de la tecnología y las producción, configurando un Sistema Ciencia-producción, en donde las ideas que se generan en la Ciencia se propagan y pueden aplicarse en la producción, materializandose todo ello en una creciente ola de bienes y servicios.

Veamos entonces como se comportó el mercado:

En este período las exportaciones mundiales adquieren un crecimiento muy importante, estando concentrado en los paises Capitalistas desarrollados. "Las exportaciones de los paises industrializados se incrementaron en el periodo 1950-1960 y 1960-1970 en un 79.4% y 93.7% respectivamente. Las exportaciones de los paises subdesarrollados crecieron muy lentaente, en particular, esta fue la situación de América latina" (11).

Pero lo mas importante, fueron los cambios que sucedieron en la participación del comercio mundial, antes de la 2ª postguerra el Comercio internacional correspondía al intercambio entre paises capitalistas desarrollados y subdesarrollados, pero paulatinamente esta composición fue variando, de tal manera que ante el impetuoso crecimiento de la Economía mundial a partir de los años 50's, tuvo lugar mas bién entre los mismos paises capitalistas desarrollados. Así, "el grupo de alimentos, bebidas y materias primas que constituyen los renglones principales de exportación de los paises subdesarrollados, vieron reducida su participación de casi un 40% en 1955 a sólo un 25% a fines de la década del 60, y el proceso se acentuó en los años posteriores" (12).

Igualmente, se registraron cambios significativos en las actividades productivas, y mas concretamente, en las estructuras internas de las Economías desarrolladas y subdesarrolladas. Los paises industrializados mostraron una reducción en la agricultura con relación al PIB en un 3-4%, de tal manera que redujo su participación dentro del empleo general, absorviendo solamente en Estados Unidos un 3% y

---

(11) Caputo Diaz, Orlando. "La crisis de las relaciones económicas internacionales en América Latina". (Conferencia) p.14.

(12) Op. cit. p. 20.

en el Japón un 12% de la fuerza de trabajo.

En cambio para el mismo período, la Industria representaba para Estados Unidos una cuarta parte del PIB. y una terce ra parte para el Japón.

Pero el Sector que creció con mayor dinamismo fue el de los servicios, que en las postrimerías de la década del 70 con tribuía al PIB., entre un 52% en Japón y Europa Oriental y el 63% en Estados Unidos, con proporciones similares en la composición del empleo.

Dentro del mismo sector industrial, también tuvieron lugar cambios significativos: se quedaron rezagadas las ramas tradicionales de la industria, y otras mostraron un auge dinámico (electromecánica, química, etc.), en síntesis, se desarrollaron innovaciones tecnológicas ahorradoras de ma terias primas y de sustitución de éstas por productos sin téticos.

Otro aspecto destacable de este período lo constituye el movimiento de las inversiones. Antes de la 2ª Guerra mun dial las inversiones de los paises capitalistas desarrolla dos se dirigían hacia los paises coloniales, neocoloniales o dependientes, pero una vez terminado el conflicto bélico, los flujos internacionales de capital tendieron a movili

zarse hacia los propios paises desarrollados. "En 1946 América latina absorbía el 43% de todas las inversiones directas norteamericanas en el exterior, y Europa Occidental un 16%. A partir de la década del 70, América Latina era receptora de un 17% de esas inversiones, y Europa Occidental ya captaba mas del 37%" (13).

Esto es lo que nos explica que para fines de 1970 ya estén definidos tres grandes bloques económicos y políticos en la órbita capitalista, que empezarían a crearle competencia a Estados Unidos por la hegemonía del Mundo, como son, La Comunidad Económica Europea y el Japón.

Igualmente, las curvas del movimiento cíclico parecieron suavisarse o distenderse, manifestándose una tendencia de auge estable. Si bien el Sistema conoció ciertas formas de movimiento cíclico, estas no fueron acentuadas y las crisis no fueron tan profundas como las que se presentarían a partir de los años 70.

Los altibajos en las actividades económicas no fueron particularmente severas, tendieron a durar poco tiempo, y generalmente se circunscribieron en un solo país, particular

---

(13) Op. cit. p. 19.

mente, sin afectar a todos. Esto es lo que se denomina la asincronía del ciclo económico, pero que tiene sus explica ciones en los factores anteriormente anotados. "Esta evo lución fue la que dió lugar a una atmósfera optimista en los círculos dominantes de la burguesía mundial que soste nían que la época de crisis era una historia del pasado"(14). Cuan equivocados estaban los que sostenían esto, porque los ciclos seguirían su curso y las crisis se seguirían pre sentando cada vez en forma mas acentuada.

El comportamiento asincrónico de este período lo podemos ver en el siguiente cuadro:

CUADRO Nº 1.
EL CICLO CAPITALISTA EN LA 2ª POSTGUERRA

PAIS / AÑOS			
Estados Unidos	1948-49	1957-58	1966-67
Gran Bretaña	1951-52	1962-63	
Francia	1951-52	1962-65	
Alemania	1957-58	1966-67	
Japón	1962-63	1969-71	

FUENTE: Oscar Pino Santos. "La crisis del Capitalismo". p. 30.

Como podemos observar, no hay una concordancia de estas cor tas recesiones entre los mismos paises capitalistas desarro

---

(14) Pino Santos, Oscar. "La crisis del Capitalismo". Bo gotá: Universidad Nacional de Colombia. Agosto 1981. p. 31. (Mimeografiado).

UNIVERSIDAD DE CARTAGO
Biblioteca Universitaria
Fernández de Mena

llados, siendo la característica general, su periodicidad promedio de un año.

2.2 ANALISIS DE LA DINAMICA CICLICA MUNDIAL. 1970-1985.

Desde fines de la década de los 60's, las Economías capitalistas desarrolladas comenzaron a presentar dificultades en el ámbito de la producción, las finanzas y la moneda (ver cuadro Nº 1). La inflación comenzó a adquirir fuerza y comenzó a tener un caracter crónico e incontrolable para estallar finalmente en 1971.

Fue en los marcos de esta situación que tuvo la Economía mundial una efímera expansión coyuntural de los años 1971 a 1973.

A partir de 1973 la Economía mundial experimentó un hecho que incidiría profundamente sobre su comportamiento posterior: el disparo de los precios del petróleo por parte de los paises integrantes de la OPEP, que influyeron sobre el desencadenamiento de la inflación mundial y permitieron acelerar el fenómeno del endeudamiento externo del tercer mundo, aunque para esa época esos fenómenos ya subsistían.

El impacto de este hecho se entiende mejor si consideramos

Los siguientes parámetros: El uso generalizado de esta fuente energética, materia prima que mueve todo el anda miaje del Sistema Capitalista; el desarrollo del Capitalis mo de Estado, que fusiona los intereses del Estado con las empresas transnacionales petroleras ante la creciente nece sidad de capitales que esta actividad demanda; y las con diciones económicas y políticas de los paises subdesarro llados (árabes) para permitir a los paises industrializa dos explotar con mayor beneficio la producción petrolífera.

En realidad, el alza de los precios del petróleo obedeció fundamentalmente a una iniciativa reivindicativa por par te de los paises árabes por manejar autónomamente y para su beneficio las rentas provenientes de esta explotación, puesto que eran las transnacionales norteamericanas y euro peas las mas beneficiadas con las utilidades, gozando de beneficios hasta de un 80% del total de los ingresos por concepto de producción (mas de cinco mil derivados) y co mercialización.

CUADRO Nº 2.

DESAGREGACION DE LAS GANANCIAS PETROLERAS (%).

Años	Plusvalía	Pagado a los Estados prod.	Ganancias de las Cías.	Impuestos en los paises importadores.
1970	$41.55	15	15	70
1973	$79.01	18	11	71
1974	$137.91	46	10	44
1975	$150.20	42	9	49

FUENTE: Mohassen Massarrat. "The energy crisis" en "Oil and class-strúggle", Zed. Press, Londres 1980.

Esta acción recibió el apoyo de todos los paises subdesarrollados como una reivindicación justa y con la esperanza de que el nuevo poder económico de los paises petroleros podía situarse al servicio de la defensa de unos precios justos y de la ayuda al desarrollo económico del tercer mundo.

Sin embargo los efectos fueron contraproducentes, pues obviamente el aparato productivo de estos paises no podía recibir la afluencia de estos recursos que fueron utilizados para pagar la tecnología costosa de occidente, pues se embarcaron en la tarea de industrializarse, pagar la Deuda Externa, e ingresar a la carrera armamentista; a la par de que estos recursos fueron distribuídos inequitativamente.

Otra parte de estos recursos fueron colocados en las arcas de los bancos europeos y norteamericanos, quienes los ofrecieron a los paises del 3$^{er.}$ mundo a bajas tasas de interés que fortalecieron a la Banca privada, en adelante los acreedores de la Deuda de los paises del tercer mundo.

CUADRO Nº 3.

COLOCACION DE LOS EXCEDENTES FINANCIEROS DE LOS PAISES DE LA OPEP.
Octubre de 1978. Miles de mill. de US$.

RECEPTORES	Bco. de Chicago.	Dpto. de tesoro EUA.
Inversiones en EUA.	45	44
Inversiones en otros paises Cap. desarrollad.	25	40
Prestamos directos a paises Cap. desarrollados.	13	-

Depósitos en eurodivisas	70	55
Facilidades bilaterales y paises subdesarrollados.	22	37
Instituciones financieras internacionales	10	10
TOTAL	185	186

FUENTE: Mohassen Massarrat. Citado por A. Sid-Ahmed, p 150.

Sin embargo, como anotamos anteriormente, estas medidas con traproducentes afectaron de manera notable, a partir de 1976 y mas concretamente en 1980, a los paises del tercer mundo, pues representaron un enorme peso negativo en sus balanzas de pago. Surgió así un nuevo intercambio desigual, ya que el alza en los precios del petróleo que afectó las ganancias de las multinacionales petroleras, fue contrarrestada con el incremento de precios que éstas últimas hicieron a sus productos exportados a los paises no productores de petróleo, estos precios se incrementaron en proporcón mayor que los costos mismos del petróleo.

Esto permite explicar el frágil crecimiento de la Economía mundial (vía inflación) para el año 1973; crecimiento que no fue acompañado en términos reales por una expansión de las fuerzas productivas sino por la especulación internacional, lo que constituiría el punto de partida para el inicio de una gran crisis económica en el año 1974 y cuyos efectos se sentirían mas al año siguiente. Veamos gráficamente esta situación:

GRAFICO Nº 2.

EVOLUCION DE LOS PRECIOS Y DEL PDB PARA LOS PAISES CAPITALISTAS DESARROLLADOS.

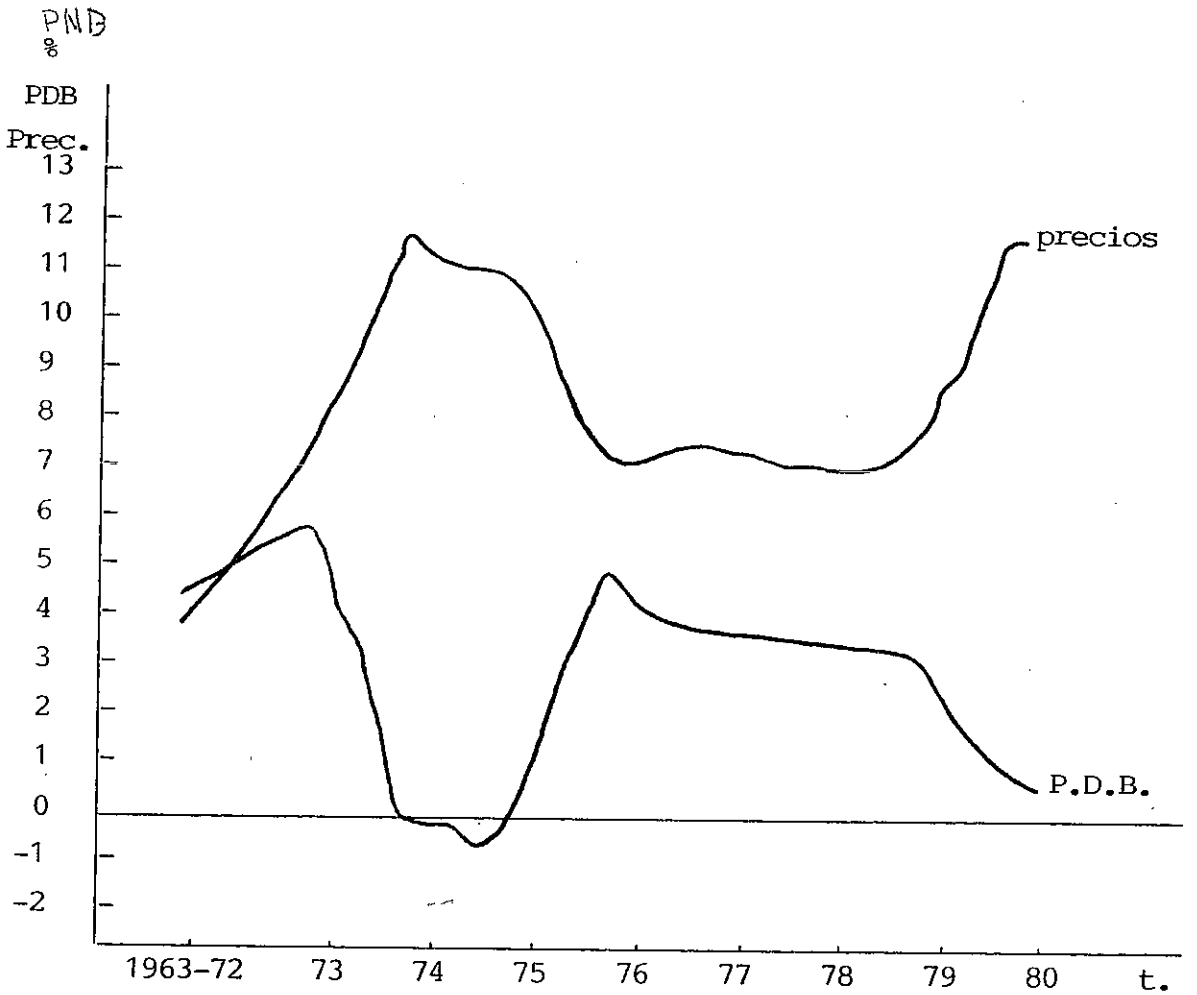

FUENTE: F.M.I., 1980.

Observamos que la cresta de la curva de los precios corres ponde al nivel mas bajo del crecimiento del PNB, por debajo del 0%, y además, en adelante los precios seguirían por en cima de la producción mundial.

2.2.1 La crisis económica de 1974-1975.

En esta etapa, el Sistema Capitalista desarrollado en su conjunto entra en un período de crecimiento lento, desempleo, distorsiones en la moneda, etc. A partir de entonces se presentaron crisis económicas estructurales y orgánicas, "en el sentido de una tendencia que no puede ser contrarrestada y nó como una mera fluctuación cíclica, se trata de una crisis que concierne a las condiciones de producción de la plusvalía y nó a condiciones de regulación y estabilidad Capitalista" (15).

En esta fase de crecimiento lento el Sistema empieza a funcionar verdaderamente en forma cíclica, con sus fases respectivas de auge y crisis, en contraste con el período anterior en donde hubo movimientos recesivos no muy leves y coyunturales; Las crisis de los años 1974-75 y 1980-1983 constituyen los momentos claves de este período de estudio.

La Crisis económica mundial de 1974-75 incubada en la crisis de 1966, como en las crisis Capitalistas clásicas de sobreproducción, detuvo el proceso inversionista, los niveles de producción experimentaron un brusco descenso, una

---

(15) Bejarano, Jesús. "La crisis del Capitalismo central y su impacto sobre el Capitalismo periférico", en 'Economía Mundial y la Economía Colombiana. Bogotá: Universidad Nacional de Colombia, 1982. p. 30.

oleada de cierre de empresas, despido masivo de trabajadores, y la reducción de horas de trabajo.

Esta crisis fue de sobreproducción de productos industriales y de subproducción de materias primas, alimentos y energéticos, por esta razón los efectos fueron mas profundos en los paises Capitalistas desarrollados que en América latina. El siguiente cuadro muestra claramente esta situación:

CUADRO Nº 4.

PNB. EN TERMINOS REALES.
(Variación porcentual respecto al año anterior).

PAISES	1972-73	74	75	78	79	80	81	82	83	84	85
E.U.A.	4.2	-1.8	-2	4	2	-0.1	1.9	-1.7	3.6	6.4	3.4
CANADA	5.1	3.2	.6	3.4		-0.1	2.9	-5			
JAPON	10.9	-1.3	2.2	5.6	5	4.4	3	2.5			
FRANCIA	5.9	3.9	-2	3	3	1.2	.3	1.5			
R.F.A.	4.9	o.4	-3	3.4	4	1.9	-.2	-1	1.9	3.3	1.9
ITALIA	5.6	3.4	-4	2	4	3.9	-.2	0.7			
GRAN BRET.	3.3	-0.1	-2	3	.5	-1.4	-2	0.5	3.6	2.1	3.5
PROMEDIO	5.7	1.1	-1.4	4	4	1.4	0.7	-0.3	3	3.9	2.9

FUENTE: O.E.C.D.
Economic Outlook Nº 32, Dic 1982. p. 15-15
I.M.F. World Economic outlook, April de 1989
Calculos nuestros.

Lo primero que podemos observar es una caída ostensible del PNB en los años 1974-75, y por primera vez desde la crisis mundial de 1929, este indicador alcanza signos nega

tivos. En los siete paises capitalistas mas industrializados, que promediaba el 5% del PNB en la década del 60, llegó al 5.7% en 1973, cayendo en 1974 al 1.1%; la situación se agudiza mas en 1975, cuando siguió cayendo hasta llegar al -1.47%.

Para el año de 1978 se observa una gran recuperación económica de estos paises, pero desde yá se evidenciaba una clara recesión que marcaría los inicios de una nueva crisis, que se iniciaría el último semestre de 1979, que se agudizaría en 1980 y continuaría su curso hasta 1983; crisis que no tiene precedentes en la última postguerra.

GRAFICO Nº 3.

CURSO DEL CICLO ECONOMICO EN LOS PRINCIPALES PAISES CAPITALISTAS DESARROLLADOS.
1970 - 1985.

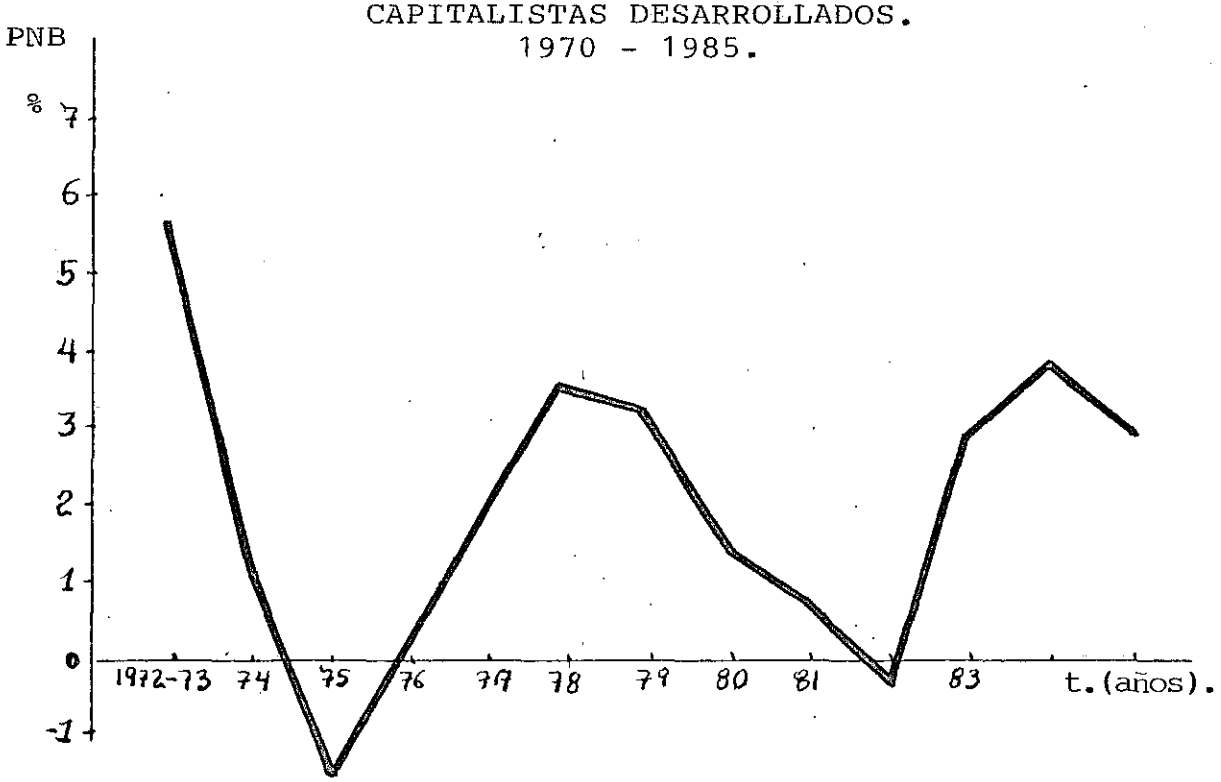

UNIVERSIDAD DE CARTAGENA
Biblioteca Universitaria
Fernández de Madrid

82

Encontramos, además de la vacilante brevedad del proceso recuperativo y de auge, que en adelante sería de 3-4 años, la coexistencia de altos índices de desempleo.

Entre 1962 y 1973 el desempleo en los principales paises Capitalistas promedió casi un 3%, pero en 1974 pasó de este promedio, y en 1975 pasó del 4%, las potencias capitalistas mayormente afectadas por este fenómeno fueron Estados Unidos y Canadá, cuyas tasas de desempleo fueron del 8.5% y 6.9% respectivamente, siendo el menos afectado Japón.

CUADRO Nº 5.

TASAS DE DESEMPLEO EN LOS PRINCIPALES PAISES DESARROLLADOS.

%

PAIS	1960-70	73	74	75	80	81	82	83	84	85
E.U.A.		4.9	5.6	8.5	7.2	7.6	9.7	9.6	7.5	7.2
GRAN BRTAÑA		2.4	2.5	3.9	7	8.5	9.9	10.8	11	11.2
R.F.A.		1.3	2.7	4.8	3.4	4.9	6.8	8.2	8.1	8.2
CANADA		5.3	5.4	6.9	7.5	7.6	11			
JAPON		1.3	1.4	1.9	2	2.2	2.2			
FRANCIA		1.8	2.3	3.8	6.3	7.3	8.5			
ITALIA		3.6	2.9	3.3	7.6	8.5	9.2			
PROMEDIOS	3	2.9	3.2	4.7	5.8	8.2	6.6	9.5	8.8	8.8

FUENTE: IMF. World Economic Outlook. April 1989.
OECD. Economic Outlook Nº 30 dic./81 p. 47

Otra de las características económicas de la crisis de los

años 1974-75, es el desenvolvimiento de un agudo proceso inflacionario, que es anterior al estallido de las crisis, pero que con ellas se agrava.

Esto obedece a razones de tipo político-económicas y nó monetarias o fiscales. La inflación que padecen estos paises desde los años 70's, sean desarrollados o subdesarrollados, es un rasgo específico que contradice la ley del valor, explicable por la transformación del capital monopolista en Capitalismo monopolista de Estado, "Las estadísticas de precios de los principales paises Capitalistas indican que durante el siglo XIX ó de libre competencia, la tendencia de los precios fue a la baja, mientras que en el siglo XX y sobretodo después de la 2ª Guerra Mundial, su tendencia fue al alza" (16).

Así, en virtud de la caída tendencial en la cuota de ganancia, los monopolios tendieron a hacerle frente a las limitaciones del mercado en los periodos depresivos, manteniendo los precios ó subiéndolos, pero nunca reduciendo la producción. La política monopolística implicó también la reducción de los salarios reales.

---

(16) Guillén, Arturo. "Inflación crónica". Revista Desarrollo indoamericano, año XIV; Bogotá, Mayo de 1979. p. 38.

En síntesis, la inflación es un mecanismo de creación de plusvalía del capital monopolista, y no como la Teoría bur guesa la muestra a través de la Teoría cuantitativa del di nero como "Una acción diabólica del poder del dinero".

El alza constante en los precios en los paises desarrolla dos, se empieza a evidenciar desde la 2ª postguerra, man teniéndose en términos generales manejables hasta la déca da del 60, con tasas inferiores al 3%. A partir de 1968 comenzó a subir, y así continuó hasta los años 70's, cuan do alcanzó promedios del 9.5%, y al finalizar la década ca si se había triplicado ese porcentaje. Siendo los mas afec tados Estados Unidos, Canadá, Gran bretaña, Francia e Ita lia.

GRAFICO Nº 4.

COMPORTAMIENTO DE LA INFLACION EN LOS PRINCIPALES PAISES DESARROLLADOS. 1970 - 1985.

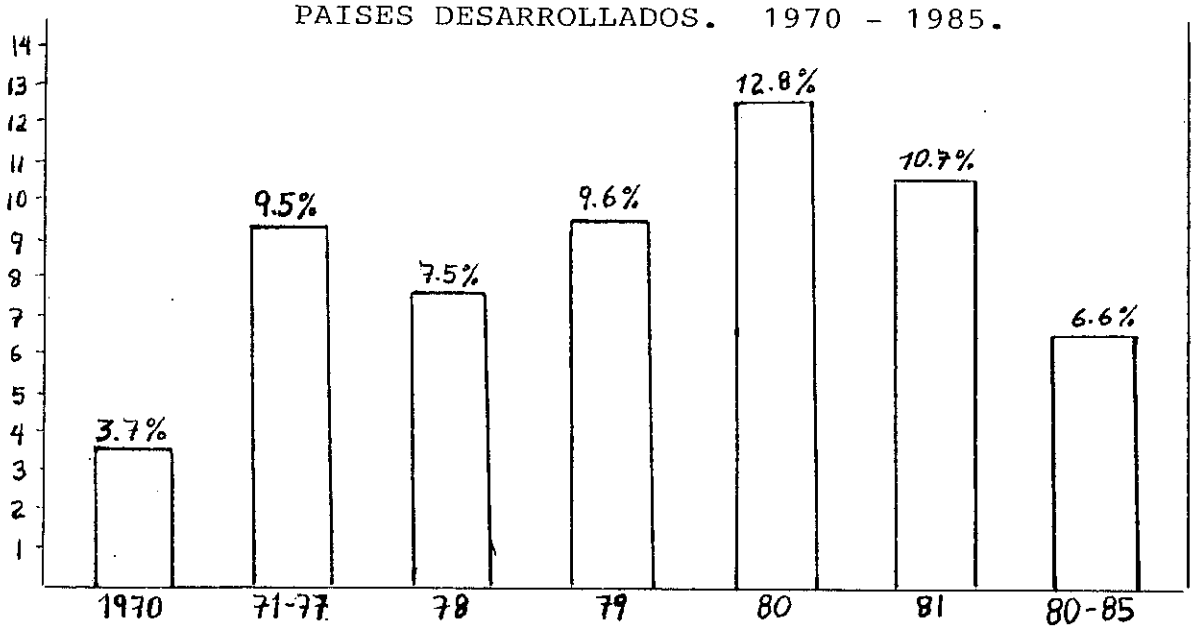

De otra parte, el comercio se incrementó a partir de la 2ª Guerra mundial. Lo significativo de este proceso es el que hubo en la participación de las diferentes potencias en el mercado mundial. Se destaca el descenso extraordinario de los Estados Unidos, que del 27% en 1950 cae al 16% en 1977; aumentan su participación Alemania y Japón, que pasan del 5% al 16% y del 2% al 11% en el mismo periodo respectivamente.

La lucha por los mercados se expresa en una Guerra comercial entre Estados Unidos, la Comunidad Económica Europea y el Japón. Guerra que agravada por la inflación asume características de una verdadera Guerra monetario-financiera que llevará a una gran Crisis al Sistema Monetario internacional a partir de los años 80's.

La depresión de las actividades económicas en este período se extendió al comercio mundial, cuyo promedio anual de crecimiento se redujo de cerca del 7% en 1976-78, al 6% en 1979, al 1.5% en 1980 y al 0% en 1981; esta situación difícilmente ha sido superada en los años posteriores.

El déficit comercial ha sido persistente en la gran mayoría de los paises industrializados desde la década del 60 hasta nuestros días; las causas de este fenómeno se hallan en el desarrollo económico desigual entre los diferentes

paises, lo que se refleja en los disímiles niveles de productividad, competitividad, estructuras productivas, y del comercio exterior.

CUADRO Nº 6.

BALANZA COMERCIAL DE LOS PRINCIPALES PAISES DESARROLLADOS.
(US$ - millones)

PAIS	1960	1979	1980	1981	1982	1985
ALEMANIA	-1.7	17.5	10.5	17.9	26	13.5
CANADA	0.9	4	7.8	6.6	14	-432
E.U.A	12.9	-27.3	-25.3	-27.9	-37.5	-117.7
FRANCIA	-9.2	-1.4	-13	-10.1	-15	749
ITALIA	3.3	-1	-16.3	-10.6	-8	-4.3
JAPON	n.d.	1.8	2.1	2	18.7	47.1
INGLATERRA	-5.9	-7.4	2.8	6.1	0.7	5.1

FUENTE: Economic Outlook Nº 30 Dic./81 Tabla 10 p. 57 - 114.
Economic Outlook Nº 32 Dic./82 Tabla 48 p. 121.
Almanaque Mundial 1989.

En estas diferencias también influyen los diferentes grados de dependencia de estos paises con relación al suministro de materias primas, así como las desigualdades en la concentración regional y de su comercio exterior.

V/La crisis económica de 1974-75, tuvo las siguientes características:

Su severidad; su sincronía, ya que afectó a todos los pai

ses desarrollados en su momento, desencadenamiento de un agudo proceso inflacionario; los efectos sobre el crecimiento económico han sido diferenciados; los mas afectados fueron Estados Unidos, Inglaterra y Francia, y en menor medida Japón y Alemania; la estanflación; estas crisis se empieza a gestar desde mediados de los años 60, lo que descarta la posibilidad de que fuera ocasionada por el alza inusitada de los precios del petróleo.

2.2.2 la crisis económica de 1980 - 1983.

La crisis cíclica que se inicia en 1980 es mucho mas profunda y generalizada que la anterior. Esta se caracteriza por "una sobreproducción general de productos industriales, de alimentos, materias primas y energéticos" (17).

El desarrollo del sistema de crédito internacional y nacional que ayudó a salir de la crisis económica del año 74-75, en la actual también entró en una profunda crisis, crisis financiero-monetaria de muchas monedas nacionales respecto al dólar.

La producción experimentó para el año 1978 una ligera recu

---

(17)
Caputo, Orlando. Op. cit. p. 20.

peración (ver cuadro Nº 4), pero esta fue muy frágil, to da vez que para el año 1979 cae abruptamente, marcando los inicios de la crisis, presentándose nuevamente signos nega tivos en el PNB.

En este contexto de sombrías perspectivas, la evolución de la Economía mundial entre 1981 y 1982 mostró la tendencia negativa de los años anteriores, por tercer año consecuti vo en 1982 el PNB de los principales paises Capitalistas mantuvo un comportamiento pobre, que seguiría persistiendo en toda la década del 80.

El principal causante de esta crisis mundial fue la rece sión de los paises industrializados de occidente. El me noscabo de la actividad económica produjo el aumento del desempleo y a su vez ejerció una acción restrictiva sobre el nivel de los salarios y el debilitamiento de los produc tos básicos (ver cuadro Nº 5). Los índices de desempleo promediaron en Estados Unidos y Canadá el 10%, algo nunca visto antes en la historia de estos paises. El desempleo alcanzó cifras solamente comparables con la Gran depresión de 1929. En 1980 alcanzó 21.4 millones de personas, sobre pasó los 25 millones en 1981, en 1982 se estimó en 3o mi llones, llegando al finalizar la década a 50 millones.

La masividad de este fenómeno implica que abarque sin ex

cepción a todas las ramas de la Economía, desde el sector agrícola hasta el de servicios.

La crisis se complicó con acontecimientos en el área monetario-financieras. Los niveles de inflación después de la crisis de 1974-75, se mantuvieron en niveles promedios del 8-9% en casi toda la década, debido a las medidas contraccionistas en materia de política financiera llevada a cabo por los diferentes paises; pero que a la postre redundarían en mayores índices inflacionarios, llegando al 13% en los principales paises desarrollados en 1980, superando los dos dígitos.

Este hecho es explicable por la elevación indiscriminada de las tasas de interés por parte del gobierno de Estados Unidos. Esto conllevó a profundizar la crisis, deterioró el mercado financiero internacional, incrementó la Deuda externa del Tercer Mundo, estancó el comercio internacional, redujo el déficit fiscal norteamericano y protegió la posición de las monedas europeas (Yen y Marco Alemán) de la devaluación creciente del dólar; aspectos que conjugados constituyen la crisis del sistema monetario internacional que estalla en 1983.

Esta crisis monetario-financiera nos dá una evidencia de la imposibilidad de la regulación económica dentro del Ca

pitalismo y la inevitabilidad de las crisis, "Durante los últimos lustros se han producido encuentros a manera de Cumbres Económicas entre los jefes de Estado de las principales potencias imperialistas del mundo, convocadas por las recurrentes crisis con el propósito de reordenar la Economía y las relaciones monetarias y financieras: Francia 1975, Londres 1977, Bonn 1978, Williams Burg 1983, Londres 1984, et." (18).

Detrás de estas cumbres económicas de concertación se han pretendido salvaguardar los intereses de las potencias Capitalistas: expansión del Comercio internacional, control a la inflación, estabilidad al sistema monetario, y exhortación al pleno empleo. Las soluciones que se han planteado no han permitido salir a estos paises de la crisis global que golpea duramente tanto a los paises desarrollados como a los subdesarrollados.

Un fenómeno que se desató con esta crisis en algunos de los paises desarrollados (Estados Unidos, Inglaterra Y Alemania) en virtud del incremento de las tasas de inflación y desempleo, es la histéresis, "lo que este fenómeno sugie

---

(18) Barbosa Cardona, Octavio. Op. cit. p. 28.

UNIVERSIDAD DE CARTAGENA
Biblioteca Universitaria
Fernández de Madrid

re es que aunque la tasa de inflación haya caído a niveles bajos,la tasa de desempleo se mantiene en base a la historia pasada de inflación y desempleo. En síntesis, las tasas de desempleo de períodos anteriores se mantienen constantes a pesar de haberse eliminado las causas que lo generaron en un pasado" (19).

GRAFICO Nº 5.

LA HISTERESIS

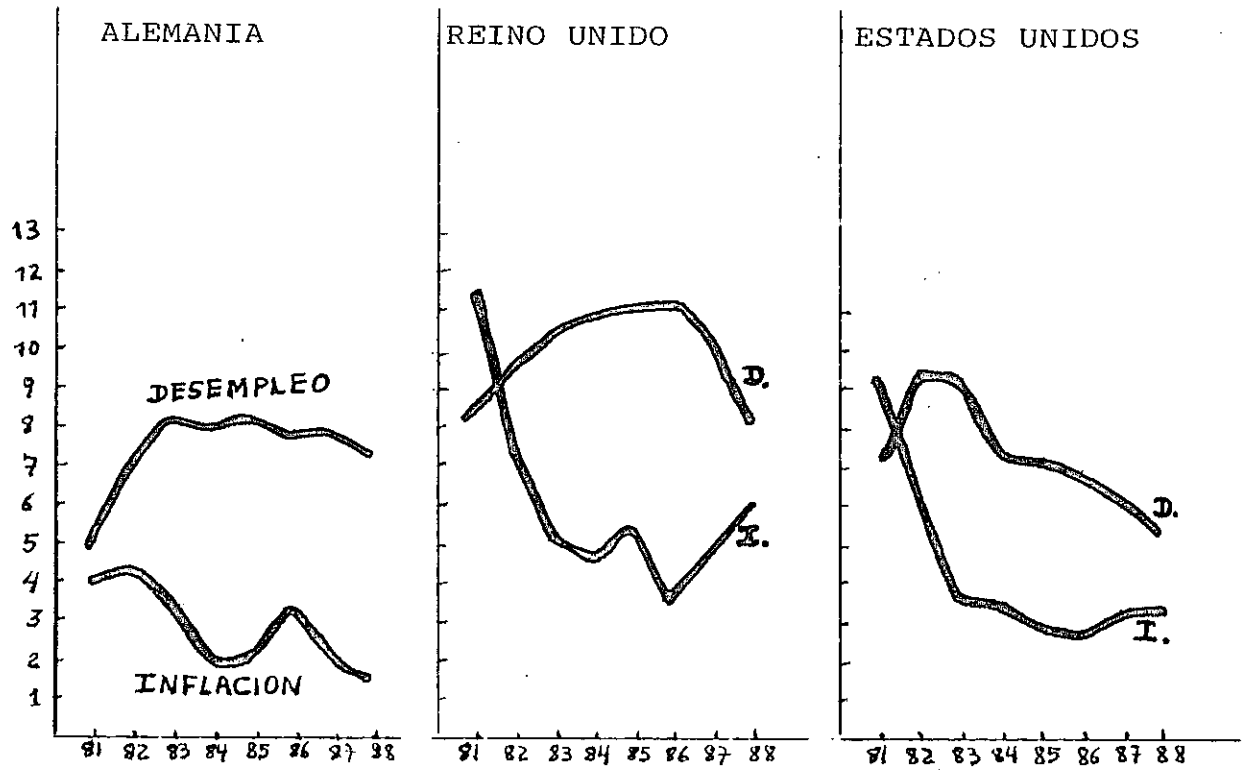

FUENTE: Parada, Jairo. "Inflación e histéresis". Conferencia. Cartagena, 1989. p. 8

---

(19) Parada, Jairo. "inflación e Histéresis". Conferencia del III Simposio de avance académico en las Ciencias Económicas. Cartagena, 1989. p. 8.

Los resultados empíricos demuestran que hay presencia de este fenómeno en Estados Unidos, Inglaterra y Alemania, reflejando que los prolongados recesos económicos con sus respectivas etapas de auge, ejercen poca o ninguna influencia hacia abajo en el nivel de precios.

En otras palabras, el nivel de empleo y de la producción no operan como un mecanismo automático de ajuste de precios. Es decir, que hay una presencia histórica del desempleo que pasa a ser ya un fenómeno estructural de estas Economías.

Las implicaciones que se pueden deducir de este fenómeno son:

Las variaciones de los salarios, y por tanto, de los precios, dependen mas del desempleo que del mismo nivel del desempleo; las opciones de política monetaria y fiscal para contraer los niveles inflacionarios son ineficaces en el propósito de alcanzar el pleno empleo; la dinámica de este fenómeno explica que los mecanismos de equilibrio en el mercado laboral son también ineficaces, y demuestran la invalidez de la Teoría de la tasa natural de desempleo de Friedman, mostrando mas bién que las leyes del mercado no son tan universales y perfectas.

En este período también continúan los desajustes en las

balanzas de pagos, dándose grandes cambios: Las mayores potencias tendieron a una situación de equilibrio; las pequeñas pero también desarrolladas economías de mercado, mantuvieron déficits significativo; los exportadores de petróleo experimentaron una drástica disminución de su su perávit; y los paises subdesarrollados no exportadores de petróleo acrecentaron su déficit a niveles insostenibles, acrecentando exageradamente su Deuda Externa.

Los Rasgos característicos de esta crisis son los que siguen:

Se origina en Los Estados Unidos y los paises Capitalistas desarrollados, fue mucho mas larga que la anterior; la crisis del sistema monetario internacional, la agudización del proceso inflacionario mundial; fue una crisis de sobreproducción general de productos industriales, de materias primas, alimentos y energéticos; sin embargo los paises del Tercer Mundo se convirtieron en importadores netos de alimentos, sobre todo de cereales, que son comprados a los paises industrializados a precios sumamente altos, poniendo al descubierto el negocio de los alimentos que ya no son otorgados a manera de ayuda.

Trae también consigo un fenómeno nuevo como es el de la Histéresis, para el cual la Teoría burguesa no ha encontra

do una explicación precisa hasta el momento; y por último, la crisis mundial de 1980-83 demostró el fracaso definitivo de las Teorías Keynesianas, de las Teorías monetaristas, y de la Economía de la Oferta o Economía del bienestar.

3. CONDICIONES DEL DESARROLLO DE AMERICA LATINA DENTRO DEL MARCO DE LA DEPENDENCIA ESTRUCTURAL Y DE LAS CRISIS ECONOMICAS DEL CAPITALISMO.

Las crisis económicas del Sistema Capitalista afectan de diversa forma a los paises de América latina, dependiendo esto del grado de articulación de las Economías regionales con la Economía mundial, de la penetración del capital transnacional, del grado de dependencia y de las relaciones de producción Capitalista.

Las Economías mas abiertas y expuestas al mercado mundial (Argentina, Brasil, México), se vieron involucrados en déficit en sus balanzas de pago, ya sea esto por el deterioro en los términos de intercambio, por las remesas de ganancias y pagos de servicios, el endeudamiento externo, caída de la producción, inflación, etc.

3.1 IMPACTO DE LA CRISIS ECONOMICA DE 1974-75 EN AMERICA LATINA.

La expansión acelerada del capital transnacional en los

paises del área latinoamericana y de los empréstitos internacionales que fueron el resultado del lento crecimiento del perído y de esta crisis cíclica en los paises desarrollados, tuvieron como efectos inmediatos, crecimientos de la producción en algunas regiones (América latina y el sudoeste asiático) producción destinada a la exportación. Este crecimiento de la producción exportable, del afianzamiento de las empresas transnacionales, del control del mercado interno, del sostenimiento de altas tasas de ganancias; fue acompañado por el incremento de las importaciones de América Latina. Sin embargo, a partir de mediados de los años 70's se empezaron a presentar dificultades en la balanza de pagos. América latina fue un elemento importante para enfrentar la falta de realización de plusvalía que la crisis cíclica ocasionó en las Economías desarrolladas.

Las importaciones de América latina en 1970 fueron de diez mil millones de dólares; en 1975 alcanzaron los 50 mil millones, y en 1979, 91.500 millones de dólares (20).

El alza en un 89% en las importaciones de América Latina, desempeñó el papel de maya protectora para amortiguar las

---

(20) Caputo, Orlando. Op. cit. p. 22.

crisis del Sistema ante la imposibilidad de realización de la plusvalía al interior de los mercados de los paises in dustrializados; pero como era de esperarse de este fuerte ensanchamiento de la Región con la Economía mundial, permi tió que los efectos originados con la crisis de 1980 fue ran mas sentidas y catastróficas en América latina y el Tercer Mundo en general.

Sin duda la crisis económica de los años 1974-75 afectó en menor medida a los paises latinoamericanos que a los pro pios paises desarrollados.

GRAFICO Nº 6.

P.I.B. EN AMERICA LATINA (1960-1985).

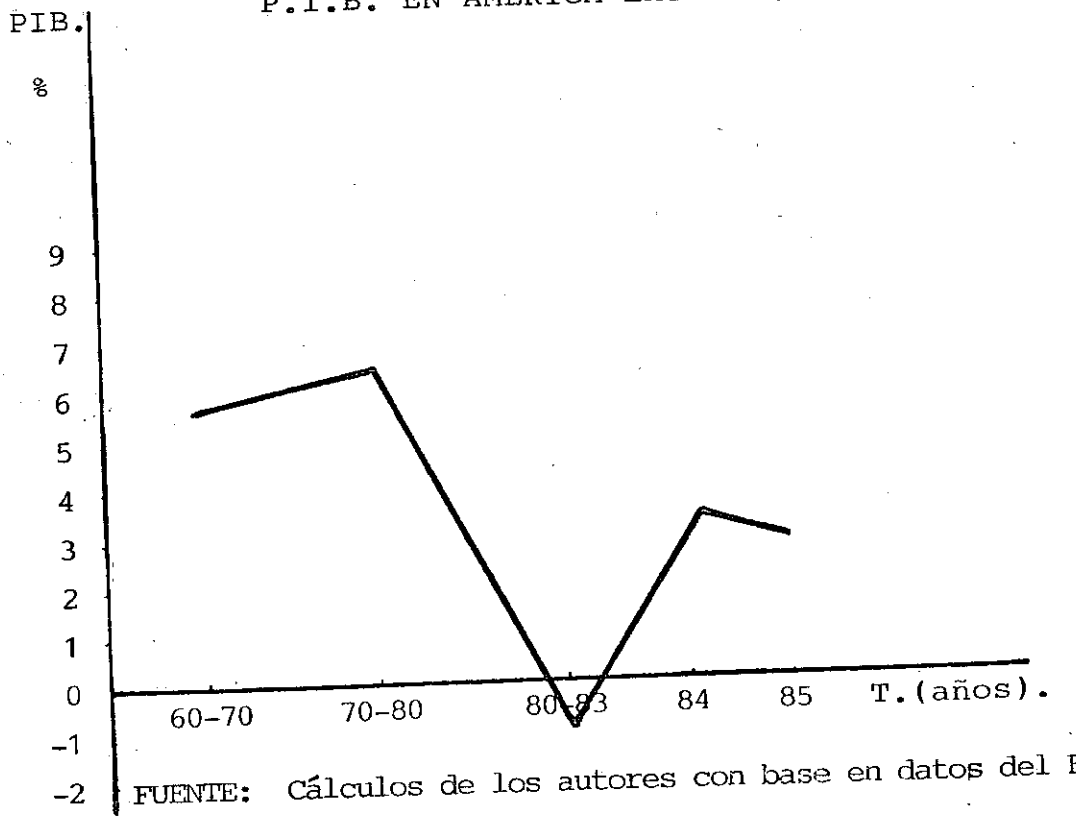

FUENTE: Cálculos de los autores con base en datos del FMI y BID.

El crecimiento de la producción mundial, si bien descendió desde 1974 (ver cuadro Nº 4), no ocurrió así en América latina, pues la producción en general siguió creciendo hasta 1980, aunque a ritmos lentos.

Sin embargo, hay que precisar que este no fue el comportamiento de todos los paises del Tercer mundo, pues los paises menos afectados fueron los de Asia, y los mas afectados los paises Centro Americanos y Africanos; También hay que tener presente, que el PIB mide el crecimiento de la producción en cada país por factores de la producción tanto nacionales como extranjeros, y como veremos posteriormente, fue en ésta época cuando mas se acrecentaron las inversiones extranjeras en estos paises.

Las razones que explican entonces el comportamiento de este indicador, son fundamentalmente la gran oleada de inversiones de capital transnacional hacia América latina, el ensanche y la diversificación de los aparatos productivos, el acceso a las fuentes de financiamiento externo, y el proceso de industrialización adoptado.

Un segundo efecto fue el desencadenamiento de un agudo proceso inflacionario. La inflación importada por vía del sistema monetario internacional y de las relaciones comerciales, se constituyeron en un factor erosionante de las

99

deterioradas Economías de esta parte del Continente Ameri cano, las cuales,salvo en el caso de los paises exportado res de petróleo, no cuentan con mecanismos defensivos para contrarrestar sus efectos.

GRAFICO Nº 7.

VARIACION DEL INDICE DE PRECIOS AL CONSUMIDOR
EN AMERICA LATINA Y LOS PRINCIPALES PAISES INDUSTRIALIZADOS.

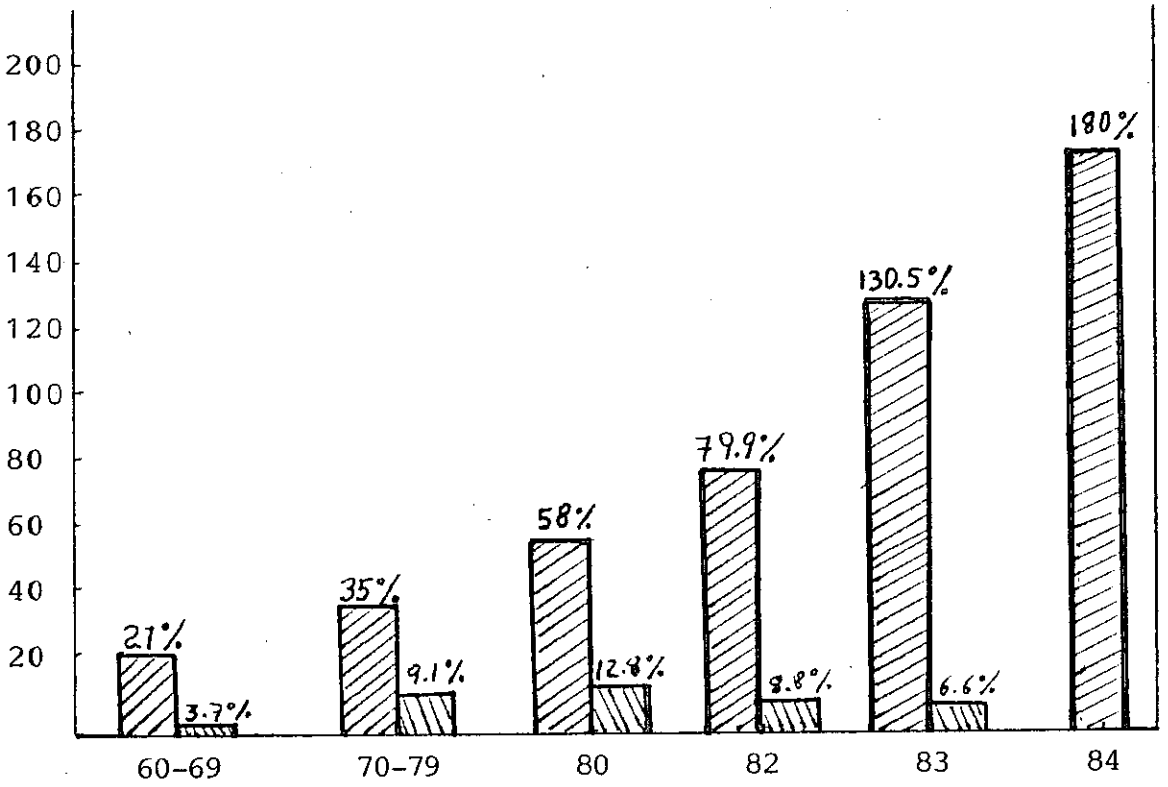

FUENTE: Cálculos nuestros, CEPAL y FMI.

América Latina y el Caribe.

Paises industrializados.

Si bién la inflación se genera en los paises industria

lizados, ésta afecta mas duramente a los paises de Economías atrasadas. En el caso de América Latina, generaron una corriente inflacionaria incontrolable que promedia los tres dígitos; mientras en las economías desarrolladas se ha mantenido en niveles que escasamente superan un dígito.

En América latina, hasta 1970 la inflación promediaba el 21% el resto de la década fue de un ascenso contínuo, alcanzando en 1980 el 60%, y en 1984 el 180%.

Similares resultados se pueden extraer del deterioro que se registró en los términos de intercambio, que descendieron en un 15% entre 1974 y 1975.

Este deterioro trae como consecuencia los saldos negativos de la cuenta corriente de la balanza de pagos , pero esta se incrementa sustancialmente a partir del año 1975, año en que alcanza mas de 3 mil millones de dólares, y ya en 1980 llegaba a ser del orden de 8.867 millones de dólares. Estos saldos negativos fueron cubiertos con préstamos externos, que son el punto de partida de la espiral del endeudamiento de estos paises.

De esta manera, la Deuda Externa creció a un ritmo anual del 25.1% entre 1973 y 1975, en tanto que el servicio de la Deuda lo hizo a un ritmo del 61.5% anual en este mismo

período. La Deuda Externa comenzó a manifestarse a partir de esta crisis como factor de amortiguación a corto plazo de las consecuencias de esta, al precio de hipotecar el fu turo de esta Región y generar todo un proceso de asfixia económica. La renta que los paises de América latina pa gan al capital financiero internacional, ha implicado, te ner que dedicar una proporción grande de los ingresos por concepto de exportaciones al pago de la Deuda, para satis facer los apetitos lucrativos del capital parasitario in ternacional antes que las necesidades nacionales de estos paises; y en la medida en que el endeudamiento en general ha sido superior a los requerimientos de la brecha externa aplicar planes de ajuste o estabilización económica viola torios de la soberanía nacional,que han redundado en enor mes problemas sociales, a la vez que acentúan la dependen cia de estas naciones.

CUADRO Nº 7.

DEUDA PUBLICA Y PRIVADA DE LOS PRINCIPALES PAISES LATINOAMERICANOS 1969-85, Y SERVICIOS DE LA DEUDA COMO PORCENTAJE DE SUS EXPORTACIONES, 1984.

En millones de US$.

PAIS	1969	1976	1985	% de Export.
BRASIL	4.153	14.121	100.000	36.5
MEXICO	3.418	17.517	96.000	36.5
ARGENTINA	2.326	6.190	48.400	52.0
PERU	1.132	4.388	13.500	35.5
CHILE	2,308	4.171	20.000	45.5

COLOMBIA	1.579	3.324	10.500	21.5
VENEZUELA	793	3.078	35.000	25.5
ECUADOR	290	1.025	7.100	n.d.
URUGUAY	341	1.005	4.700	n.d.
TOTAL	16.300	54.819	335.200	

FUENTE: Repaso sobre las características y funciones del FMI. Octavio Barbosa Cardona; en El Transfondomonatarismo del ajuste. p. 32. Cuadro Nº 1.
Cálculos nuestros.

La hipoteca a futuro materializada en una Deuda insoportable e impagable, muestran las perspectivas de miseria y de hambre para esta porción del Continente Americano (21).

Si bién la crisis económica mundial de 1974-75 significó la integración de la Economía latinoamericana al mercado mundial, y contrarrestar las tendencias de esta crisis, significó el deterioro de la propia Economía del área, peores condiciones de intercambio desigual, la cancelación definitiva de alcanzar un desarrollo autónomo y el deterioro en las condiciones de vida.

Estos fueron los resultados del ensanche total de América latina al mercado mundial, y de la política de puertas abiertas al capital internacional. De todo ello, mas fue

---

(21) Castro, Fidel. Op. cit. p. 31.

el beneficio que obtuvo la Economía mundial, y por ende los paises industrializados, que la propia América latina, como lo podemos apreciar claramente en el movimiento de capitales de este período.

CUADRO Nº 8.

FLUJOS DE CAPITAL EXTERNO EN AMERICA LATINA

AÑOS	(1) AFLUENCIA NETA DE CAPITALES	(2) PAGOS NETOS DE UTIL. E INTERESES	(3) FINANCIAMIENTO NETO DISPONIBLE	(4) FINANCIAMIENTO NETO DISPONIBLE REAL (a).
1973	8.1	4.4	3.7	8.3
74	11.6	5.3	6.3	11.9
75	14.5	5.8	8.7	15.0
76	18.3	7.0	11.3	18.7
77	17.3	8.6	8.7	13.5
78	26.4	10.5	15.9	22.9
79	29.0	14.2	14.8	19.0
80	29.8	19.0	10.9	12.3
81	28.2	29.1	8.9	9.2
82	16.6	36.8	-20.2	-20.4
83	4.5	34.4	-29.5	-29.5

FUENTE: CEPAL, "Síntesis preliminar de la Economía latinoamericana durante 1983"
CEPAL/G/1279, Dic. 1983. p. 43, Cuadro Nº 13.

(a) Obtenido deflactado de la columna (3) por el índice de precios al por mayor de EE.UU. con base en 1983=100.

(3) = (1) - (2).

En forma creciente fluyen los capitales hacia América La tina, en la cual el capital extranjero tiene utilidades e intereses cada vez mayores, inclusive que el propio capi tal, que antes de ser reinvertidos,se transfieren hacia sus casas matrices. La suma en dólares e intereses paga dos al capital extranjero arroja la suma de 75.000 millo nes de dólares; y como el financiamiento externo fue masivo

a raiz de la sobreproducción de capitales en los paises industrializados, permite que América latina financie sus amortizaciones y el déficit en los servicios corrientes.

Aparece entonces América latina como un importador neto de mercancías y como un importador neto de capitales, que a su vez hizo que la crisis económica de mediados de los años 70 sea menos aguda, no tanto en América latina, sino en los paises industrializados. Este comportamiento se constituyó en uno de los pilares del crecimiento relativa mente estable de la Economía mundial en los años de 1976 a 1980.

En realidad, en 1976 se inició un proceso de reanimación explosivo, pero inmediatamente debilitado, que se sostuvo hasta el último trimestre de 1979. Durante estos años el diferencial inflacionario aumentó a un 19% en 1976, se aprecia un mayor deterioro en los términos de intercambio a partir de 1978, y se hace mas profunda la crisis en la cuenta corriente. La Deuda Externa creció a un ritmo anual del 22.4%, en tanto que el servicio de la deuda lo hizo a un ritmo del 31.7% entre 1976 y 1979.

3.2 IMPACTO DE LA CRISIS ECONOMICA DE 1980-1983 EN AMERICA LATINA.

Para los paises de América latina y el Mundo Subdesarrolla

do en general, la crisis económica de 1980-83 significó una gran catástrofe económica, cuyos efectos fueron mucho mas profundos que la crisis de la década anterior. Repre sentó para estas Economías una crisis generalizada: descen so brusco en los precios de los productos de exportación, com portamiento adverso del sector financiero, caída de la pro ducción, extrangulamiento del Sector externo, aumento de las tasas de interés, que representaron una elevación del pago del servicio de la Deuda Externa, endurecimiento de las condiciones de desembolso por parte de la Banca finan ciera internacional y por ende, reducción del financiamien to externo y de las inversiones extranjeras. A esto se le unió, mayores deterioros en los términos de intercambio,au mento de las barreras arancelarias y paraarancelarias como una muestra de las políticas neomercantilistas aplicadas a fines de este siglo por los paises industrializados, gen darmes de sus mercados locales; en general, estas consti tuyeron las características de esta nueva realidad económi ca.

Esta crisis muestra una ruptura de todo el proceso de pro ducción, y aunque se dá mas tardíamente que en los paises industrializados, pues para 1980 el PIB crece en una rela ción del 5%, las relaciones de intercambio continúan siendo desfavorables, las exportaciones y las importaciones au mentan, el capital fluye hacia la zona, y los intereses y

remesas pagados al extranjero crecen también.

Pero el panorama cambia a partir de 1981, cuando se inicia verdaderamente la crisis en América latina, pués hubo un descenso brusco en el crecimiento económico. "En 1979 el PIB había aumentado un 6.5%, en 1980, un 5.0%, en 1981 el crecimiento se reduce al 1.2%, el mas bajo desde 1945"(22).

Esta tendencia negativa se profundizó en 1982, cuando ya hay un desarrollo profundo de la crisis, el PIB disminuyó casi un 1%, en consecuencia el PIB per cápita decreció en menos del 1% lo cual no sucedía desde 1969.

De un total de 19 paises latinoamericanos considerados, en 17 disminuyó el ritmo de crecimiento, en 6 decreció, y en 9 se redujo el PIB per cápita.

Las exportaciones caen en 1982 en menos del 8.5%; las relaciones de intercambio al igual que el año anterior son negativas (-7%); hay un retiro significativo de la inversión extranjera en el área, al rededor del 55% menos que el año anterior; pero el pago neto de utilidades e intereses sigue creciendo (ver cuadro Nº 8).

---

(22) Ibíd. p. 42-43.

Los desajustes en las cuentas externas conllevan a que las políticas económicas de estos paises se encaminen a reducir las importaciones en un 20% para este año; la política de devaluaciones masivas que la banca internacional impone como instrumento cuasiperfecto de fomento a las exportaciones, con toda las implicaciones desastrosas que ello conlleva.

En el mismo ámbito de las relaciones financieras, la acción simultánea de elevar las tasas de interés y mantener el dólar sobrevaluado, elevó a fines de este mismo año el servicio de la Deuda del Tercer mundo a la impresionante suma de 131.000 mill. de dólares.

También es impresionante observar que el pago de intereses y amortizaciones, como pocentaje y en comparación con el pago por ganancia al capital extranjero, se ha elevado mas que la inversión y el capital neto invertido en toda América latina. Esto nos indica que los mecanismos financieros se han convertido en el principal instrumento de drenar recursos hacia las Economías industrializadas, representando esto la bancarización de estas economías.

En 1983 la crisis se agudiza mas, nuevamente el PIB cae negativamente (-3.3% con relación al año 1982). Sigue dismi nuyendo la inversión extranjera, y para este año como para

UNIVERSIDAD DE CARTAGENA
Biblioteca Universitaria
Fernandez de Madrid

el año anterior. "América latina es para entonces un ex portador neto de mercancías y de capitales, esto contrasta con la situación presentada en la crisis económica de 1974-1975, que había hecho de esta Región un importador neto de capitales y de mercancías" (23).

La severidad de la crisis y su carga negativa de naturale za financiera, obligó a muchos paises a poner en práctica políticas de ajuste macroeconómico para ponerse a tono con las exigencias de los paises industrializados. Estas constituyen respuesta de emergencia de carácter forzado pa ra inducir por medio de ellas: restricción de las importa ciones, estabilidad cambiaria, crecimiento económico, sa neamiento financiero y comercial, y fundamentalmente, el pago de la Deuda Externa.

Esta es la situación que se logra evidenciar en 1984 y 1985: el servicio de la Deuda Externa, aunque solo se paguen los intereses, abarca una parte importante del ingreso nacio nal, de los ingresos externos, lo que imposibilita el rei nicio de la reproducción ampliada y que los beneficios eco nómicos no se transfieran al área social. Representa una gran contradicción entre la valorización transnacional del

---

(23) Caputo, Orlando. Op. cit. p. 31.

capital extranjero y los procesos de acumulación capitalis ta interno en los diferentes paises.

Igualmente constituye una gran ironía, El financiamiento crediticio que pareció ofrecer una solución parcial a la crisis económica de 1974-75, el la actual, 1980-83 se con virtió en el mayor problema de los países del Tercer Mundo, pero que compromete al Sistema Capitalista en su totalidad.

4. COMPORTAMIENTO DE LA ECONOMIA COLOMBIANA EN EL PERIODO 1970 - 1985.

4.1 EL MODELO DE DESARROLLO ECONOMICO COLOMBIANO. GENERALIDADES.

La crisis económica de 1929 afectó hondamente la Economía colombiana, ocasionó el cierre de las economías industrializadas para hacerle frente éstas a sus propios problemas económicos internos, lo cual significó para la Economía Colombiana la caída de las exportaciones, de la producción, desbalance externo, quiebra de muchas empresas, altas tasas de desempleo, etc., que como todo período de crisis económica permitió la concentración de grandes capitales, lo cual facilitó que se reactivara nuevamente el ciclo.

La Economía colombiana recibió el influjo de esta crisis, debido a que ya estaban en pleno auge las fuerzas productivas Capitalistas, ya para entonces ensambladas con el capital extranjero, que ya había extendido sus tentáculos hasta el Sector agrícola; por ello a partir de 1932 encontramos dos hechos fundamentales para la Economía colombiana:

la presencia de los ciclos económicos, con sus fases de crisis, depresión, reanimación y auge, con una periodicidad que estudios estadísticos demuestran que es de 8 años; y la adopción de un Modelo de Desarrollo, surgido mas por las necesidades históricas de la Economía colombiana, que por una estrategia económica estatal.

Este fue el Modelo de Sustitución de importaciones, que macrodinámicamente se le denominó "Modelo de Desarrollo hacia adentro". Se le concibió como un conjunto de políticas económicas inducidas por el Estado para producir internamente lo que antes se importaba (bienes de consumo, bienes intermedios y bienes de capital). El Estado participaba dotando de crédito a la actividad económica, protegiendo el mercado interno, interviniendo en las diferentes actividades económicas; aprovechando las ventajas comparativas de la Nación, etc.

Fruto de este Modelo fue la consolidación de la burguesía industrial, la expansión económica, la expansión del capital extranjero hasta las actividades industriales, la configuración oligopólica de la Industria, el reforzamientode las incólumes estructuras agrarias, etc.

A partir de 1960 este Modelo comenzó a presentar serias dificultades "la industrialización por sustitución de impor

taciones no trajo el ahorro de divisas ni el aumento del empleo, se evitó la importación de productos industriales; pero, a su vez exigió divisas para la adquisición de maquinarias y materias primas no disponibles en el País"(24).

Así, mientras se amplió el aparato productivo nacional y se diversificó la producción, no pudo resolverse el problema de la escasez de divisas; también representó una gran contradicción: cuanto mas se difunde la industrialización por sustitución de importaciones, mas se demuestra su debilidad al saturar el mercado interno tradicional. Se crea una Industria exhuberante con altos índices de crecimiento, motora de la producción nacional y del crecimiento económico, pero se vió debilitada por el proteccionismo, la excesiva diversificación y por la falta del impulso exportador. La crisis de este Modelo estalla cuando las reservas internacionales caen bruscamente en 1966; la banca internacional bloquea el financiamiento hacia Colombia e impone como condiciones para sanear el desbalance externo, devaluaciones masivas, tasa de cambio fluctuante, apertura de los mercados nacionales a la competencia extranjera, etc. Se obliga al País a adoptar un nuevo Modelo de desa

---

(24) Mohr, Hermann J. Estrategia de Desarrollo para América Latina. Bogotá: América latina, 1975 p. 19

UNIVERSIDAD DE CARTAGENA
Biblioteca Universitaria
Fernández de Madrid

rrollo orientado hacia afuera, que macrodinamicamente se le denominó "Modelo de promoción de exportaciones", que nace con la expedición del decreto-ley 444 de 1967.

A partir de entonces, todos los recursos del Estado se encaminarán hacia el Sector externo para convertirlo en rentable y sector líder, impulsor del crecimiento económico, creando incentivos tributarios (CAT, ahora CERT), instrumentos como la tasa de cambio, incentivos financieros (PROEXPO), etc. el objeto es el de realizar la plusvalía en el exterior, para luego volcarla hacia el País, que según la concepción oficial, se reflejaría en cada uno de los demás sectores económicos, lo mismo que en los distintos sectores sociales.

Este conjunto de medidas significaron un cambio sustancial en la política económica del Estado y nó como se ha querido dar a entender, como un cambio en la política exterior pues, sus alcances serían mas a largo plazo que a corto plazo.

El supuesto operativo fundamental de este Modelo es que el crecimiento económico basado en el mercado interno está agotado, mas no significa que se encuentren satisfechas las necesidades del pueblo colombiano, por eso había que volcar la producción hacia el mercado externo, pues allá las posibilidades de expansión son mayores, porque existen mu

chas necesidades insatisfechas, por tanto, la demanda y el mercado son ilimitados.

La Adopción del Modelo de Desarrollo basado en la promoción de las exportaciones, fue en este sentido, un mini plan de estabilización que se afianzará en la década de los 80's como lo veremos mas adelante.

Desde la década del 70 para acá, lo que se ha podido evidenciar en la Economía colombiana, es que en la práctica se ha combinado la sustitución de importaciones con la promoción de exportaciones una gran protección a la industria nacional, todo bajo la éjida del Modelo de desarrollo Neoliberal monetarista.

El supuesto fundamental sobre el cual se erige este Modelo, es la libertad plena en la actividad económica, otrora del comercio de mercancías,ahora del capital, mercancías y servicios; una "mano invisible" lleva a que el bienestar privado sea compatible con el bienestar social si las perfectas leyes del mercado operan sin ninguna interferencia.

La actividad interventora del Estado debe circunscribirse a garantizar el funcionamiento armonioso de esas leyes, la presencia en la Economía de fenómenos como el desempleo, la inflación, desequilibrios económicos y sociales, **etc.**;

se explican porque las actividades económicas "no se ajus tan a las leyes del mercado".

En Colombia, hasta la década del 70 "imperaba una marcada orientación intervencionista del Estado, que lo responsabi lizaba de: el desarrollo económico, la industrialización, el empleo, los servicios públicos, la distribución del ingreso, etc.. Si bién, estos objetivos no tuvieron los alcances deseados, si lograron incidir sobre una gran par te del pueblo colombiano" (25).

Bajo los lineamientos neoliberales, se impulsa la competen cia extranjera, se controla el gasto público, la interven ción del Estado en las actividades económicas y sociales se reduce, se libera la intermediación financiera y los controles de precios, se desarticulan las relaciones entre los distintos sectores económicos, se dá un mayor ensambla je de la Economía colombiana en el mercado mundial, se frenan los desarrollos de la Industria nacional, la inver sión pública privilegia la construcción de obras de in fraestructura y nó la inversión social, la satisfacción de las necesidades del pueblo colombiano pasan a ser evaluadas

---

(25) Kalmanovitz, Salomón. La encrucijada de la sinrazón. Bogotá: Tercer MUndo Editores, 1989. p. 39.

bajo los criterios del mercado (costo-beneficio), son auto financiadas por el pueblo, el sistema impositivo se vuelve regresivo, se gravan más a los que tienen menos, y menos a los que tienen mas; y se detiene el Reformismo agrario me diante los acuerdos de Chicoral, sustituyéndolo por un plan impulsado por el imperialismo norteamericano, el Desa rrollo rural integrado (DRI).

En el campo de las relaciones internacionales y de inter cambio, se propugna por el libre comercio y la apertura in condicional a la inversión extranjera, y una gradual apertu ra económica, ya que según su mas exímio apologista Milton Friedman "La no vigencia del libre comercio, impide que se difundan los beneficios de éste, limita el crecimiento eco nómico y genera una asignación artificial de recursos, no acordes con las ventajas comparativas de los paises"(26).

Los resultados que la implementación de este Modelo ha de jado en el País son evidentes "gigantismo burocrático, co rrupción insostenible, asignación arbitraria y equivocada de recursos, una mayor Deuda externa, abrumadores índices de desempleo, subempleo e informalidad (27), además del

---

(26) Friedman, Milton y Rosse. "Libertad de elegir". Bar celona: Grijalbo, 1980. p. 85.

(27) Kalmanovitz, Salomón. Op. cit. p. 37.

afianzamiento de los conflictos sociales (guerra sucia),entrega al capital extranjero de los recursos naturales, falta de autonomía económica y política del Estado".

En la aplicación de estas políticas neoliberales en la Economía colombiana, subyacen algunos fundamentos teóricos que han pretendido modificar el curso del ciclo económico,pues a juicio de Ronald I. McKinnon, monetarista de la Escuela de Chicago, directamente relacionado con los diagnósticos y políticas del Modelo neoliberal en Colombia, la causa fundamental del atraso de la Economía colombiana es la escasez de capital, que movilice eficientemente el ahorro y proporcione el volumen adecuado de inversiones para el finaciamiento de las diferentes actividades económicas. Si no hay un ahorro financiero adecuado, las inversiones deben provenir de las mismas unidades económicas, lo que a su vez posibilita la adopción de tecnología obsoleta, baja productividad y ningún nivel tecnológico nacional.

En síntesis, "los mercados de los factores (tierra, trabajo y capital) funcionan ineficientemente en la Economía colombiana por la ausencia de un mercado de capitales, lo cual se debe al Estado, al hecho de que su participaciónha conducido a soslayar su importancia y a producir una fragmentación económica, así como el empobrecimiento generalizado del sector" (28).

En este nítido argumento neoliberal encontramos que la causa del atraso colombiano y sus períodos de crisis económica se deben a dos factores: los de tipo monetario, y los de tipo tecnológico (que fueron explicados en el primer capítulo),imponiéndose los de tipo monetario, pues para su implemetación se requirió de un trípode de reformas; la Reforma fianciera, la reforma fiscal, y la liberación del comercio exterior. La primera, hizo necesario controlar las importaciones, manejar un sistema de precios relativos, un tipo de cambio flexible y la competencia en el mercado externo. En el ámbito fiscal se elimina todo tipo de subsidio o excensión.

Se entiende entonces que la planificación económica es una simple coordinación de estos tres instrumentos, y conciviendo como la mejor, aquella que realiza el mercado.

La adopción de estos supuestos fueron acogidos en su gran mayoría durante la Admón. López Michelsen, en el cual se fortalece el Sector financiero, se consolida el sistema UPAC, creación de las operaciones de mercado abierto; y se empieza a manejar a la variable ahorro como determinanteen

---

(28) Florez, Luis Fernando. "El Modelo Neoliberal en Colombia"; en Modelos de Desarrollo Económico. Colombia: 1960 - 1982. Bogotá; Editorial Oveja Negra, 1982. p. 75.

UNIVERSIDAD DE CALI
Biblioteca
Fernandez de Mesa

el desarrollo económico.

Los elementos que caracterizan el Modelo de Desarrollo Económico colombiano son los siguientes:

1). Dependencia política y económica con relación a los paises industrializados, y mas concretamente de Estados Unidos, que ha impedido un verdadero desarrollo económico. Una de las manifestaciones mas precisas de esa dependencia la constituye la transnacionalización de la producción con sus consecuencias implícitas de concentración y centralización del capital, y por sonsiguiente, la deformación de las estructuras del aparato productivo y el alto grado de concentración del ingreso y de la riqueza, concentración que no se revierte al sistema económico nacional, sino que a través de diversos mecanismos favorecidos por disposiciones legales, aumentando el fenómeno de exportación y fuga de capitales.

2). Siempre se ha concebido al sector industrial como el sector dinamizador del crecimiento económico. La implementación del Modelo de sustitución de importaciones parte de que es posible lograr el desarrollo económico de una manera gradual, siguiendo el Modelo clásico Inglés, sin haber hecho previamente la Revolución industrial, la revolución burguesa, y forjar la industria autónomamente sobre bases

nacionales. O sea, se han querido acomodar esquemas foráneos a las realidades nacionales, negándolas, desconociéndolas, conllevando esto a efectos contraproducentes en corto y largo plazo.

El mito de la industrialización ha conllevado a que se destinen cuantiosos recursos internacionales a esa causa, pero esa industrialización se realiza en condiciones inferiores, pues se nos ofrecen tecnologías de segunda mano altamente costosas (económica y socialmente), carentes de competitividad en el mercado, conduciendo esto a persistentes déficit comerciales, que a su vez hay que financiarlos con nuevos empréstitos externos.

3). Dentro del proceso de desarrollo del País, la contribución que puede hacer el Sector agropecuario siempre ha sido subvalorada, lo cual obedece a una estrategia preconcebida por la Oligarquía ante la presencia inveterada del latifundismo, para mantener sus estructuras incólumes, evitando la redistribución de esta propiedad a través de verdaderas Reformas Agrarias, para que como reza la Constitución Nacional, cumpla su función social (Art. 30).

4). Desarrollo desigual, producto de la carencia de un Modelo de desarrollo autónomo, sistemático y coherente. Esta aparece en nuestro entorno como una ley fundamental del

Sistema Capitalista, y se constata con la profunda diferenciación que hay dentro de los mismos sectores económicos (Moderno y tradicional), entre las Regiones y entre los grupos sociales.

5). Vulnerabilidad externa, debido al fuerte ensamblaje de la Economía Colombiana con la Economía mundial.

6). Concentración de la riqueza y la propiedad, producto de las relaciones sociales de producción imperantes.

7). Fuerte arraigo del capital transnacional en la Economía colombiana, controlando múltiples renglones (textiles, telecomunicaciones, transportes, bebidas gaseosas, química, minería, metalmecánica, servicios básicos, etc.), a través de dos modalidades: la inversión directa y los empréstitos internacionales.

En los últimos años se ha desarrollado otra modalidad, "El tributo a través del control tecnológico que implica el monopolio de patentes, regalías, marcas registradas y asesorías en informática, asministración y ventas" (29).

8). Oligopolización patrimonial de las diferentes activi

---

(29) Silva Colmenares, Julio. Op. cit. p. 21.

dades económicas.

9). Alta marginalidad y desequilibrios sociales.

4.2 INCIDENCIAS DE LA PLANIFICACION DENTRO DEL CURSO DEL CICLO ECONOMICO EN COLOMBIA. 1970 - 1985.

El proceso de planificación en Colombia surge por la necesidad de darle a la Economía colombiana una orientación definida en el corto y mediano plazo, con base en la coordinación de los diferentes planes, programas y proyectos de desarrollo en la búsqueda de objetivos comunes, y de darle al ciclo económico una orientación determinada: incremento de la producción, del empleo, de las exportaciones, redistribución del ingreso, bienestar social, etc..

4.2.1 Período 1970 - 1974. Los antecedentes de política económica del Plan de Desarrollo implementado en este período (Las cuatro estrategias), se encuentran en la Operación Colombia, propuesta de Plan elaborada en 1961 por L. Currie. Allí se planteaba que los problemas básicos a resolver en Colombia eran: el extremado grado de pobreza, el desempleo abierto, la baja productividad, inadecuada asignación de recursos, y el atraso del sector rural.

Se plantea que "la clave para estimular el crecimiento económico y romper al mismo tiempo el círculo vicioso entre

el crecimiento económico global y el crecimiento sectorial se halla en aquellos sectores cuya expansión puede independizarse momentáneamente de la demanda nacional" (30). Esta propiedad la poseen por excelencia el renglón de las exportaciones y en menor grado, la construcción de vivienda, puesto que el sector de la construcción mantenía una gran relación con diversos sectores económicos, exigía pocos elementos importados, mano de obra barata, abundante y no calificada.

Esta estrategia sería complementada con el fomento a las exportaciones, el incremento a la productividad agrícola y la distribución equitativa del ingreso.

Dentro del desarrollo de estas políticas se crean las corporaciones de ahorro y vivienda con el propósito de captar ahorros y orientar la inversión hacia el sector constructor, creando una figura financiera, la Unidad de poder adquisitivo constante (UPAC) en 1972, consistente en la inclusión de la corrección monetaria, determinada por la inflación, que mantendría los ahorros en un nivel real.

Se interpreta que hay dos variables fundamentales para el

---

(30) MOhr, Hermann J. Op. cit. p. 33.

manejo de los problemas económicos: es la demanda global y no la oferta global la limitante del crecimiento económi co, y es el ahorro y la inversión urbana los instrumentos decisivos para reactivar esa demanda global.

A lo que queríamos llegar es a que la ejecución de todas estas políticas macroeconómicas incidieron en el curso del ciclo económico de una manera determinate. En un princi pio contribuyeron a experimentar cierto período de auge, pero luego el crecimiento fue disminuyendo. Sin embargo se puede afirmar que en toda la década del 70 este fue el período de mayor crecimiento económico, logrando promediar el PIB el 6.6% en los 4 años.

Se puede constatar también el crecimiento del sector constructor, alcanzando en 1974 un incremento del 16% con respecto a 1970, sin embargo este crecimiento no fue sig nificativo dentro de la participación en el PIB, pues se mantuvo a ritmos constantes, lo mismo que la formación bru ta interna de capital fijo.

En este sentido, la implementación del Plan de las cuatro estrategias definió el curso del ciclo en su punto máximo de auge para el año 1972, pero a su vez trajo consigo con secuencias negativas para la Economía en general, ya que desató el mas agudo proceso inflacionario que se pueda ob

servar en toda la década del 70.

Tampoco contribuyó a generar empleo urbano, pues las masivas migraciones campo ciudad, a lo que condujo fué a acentuar el fenómeno, introduciendo otro fenómeno nuevo para entonces, como era el surgimiento de la "Economía informal", producto del traslado de los problemas del campo a la ciudad. Al mismo tiempo, se sentaron las bases de la crisis financiera de los años 80's, con la Economía especulativa que incentivaron los UPAC.

CUADRO Nº 9.

TASA DE CRECIMIENTO DE LA CONSTRUCCION Y PARTICIPACION EN EL VALOR AGREGADO TOTAL.

AÑO	CRECIMIENTO(%)	PARTICIPACION EN EL PIB	PARTICIPACION EN LA FBCF	INFLACION
1970	-	3.6	52.6	7.1
1971	3.1	3.5	50.1	12.8
1972	6.0	3.4	49.4	13.7
1973	19.7	3.8	53.5	22.4
1974	7.6	3.9	53.4	25.1
1975	-9.9	3.4	51.0	

FUENTE: Estructura Económica Colombiana. Gilberto Arango Londoño.

En cuanto al aumento de la productividad del Sector agrario y la redistribución de la propiedad rural, observamos

una contradicción, pues la productividad de este sector aunque se incrementa del año 1970 a 1972, en el año 1973 decreció un 4.2%, y en 1974-75 se mantuvo constante, y su participación dentro del PIB disminuyó en el período.

Tampoco se redistribuyó la propiedad rural, por el contrario, se le dió extremaunción al reformismo agrario con el Pacto de Chicoral por presiones ejercidas internamente por el campesinado que se había agrupado en la ANUC, y por las presiones externas para evitar posibles procesos revolucionarios en el continente; por consiguiente, el reformismo consistió en valorar las tierras adecuadamente explotadas y las inadecuadamente explotadas.

CUADRO Nº 10.

CRECIMIENTO DEL SECTOR AGROPECUARIO Y TASA DE PARTICIPACION EN EL PIB

AÑO	CRECIMIENTO (%)	PARTICIP. EN EL PIB
1970	-	25.3
1971	0.8	24.1
1972	7.8	24.1
1973	2.4	23.1
1974	5.5	23.1
1975	5.8	23.9
1976	3.1	23.5
1977	3.3	23.3
1978	8.1	23.2
1979	4.8	23.1
1980	2.2	22.7
1981	3.2	22.9
1982	-1.9	22.2
1983	1.8	22.4
1984	2.0	22.2

FUENTE: DANE, Cuentas Nacionales. 1970-1984.

Si la estrategia era incrementar la productividad en el campo, esto solo era posible en el Sector moderno, dirigiendo el crédito y privilegios del Estado hacia el sector, en detrimento del sector tradicional que es el que produce para el mercado interno. Por ello, "la inflación del año 1973 se hizo sentir especialmente en el precio de los alimentos, por la disminución de la producción de varios alimentos y por el acaparamiento de los cereales en virtud del ajuste de los precios a nivel internacional. Sin embargo, la escasez de productos alimenticios es un subproducto de la propia modernización y comercialización de la agricultura colombiana" (31).

CUADRO Nº 11.

BALANZA COMERCIAL COLOMBIANA. 1970 - 1974.

	EXPORTACIONES			IMPORTACIONES	B.C.
	CAFE	OTRAS	TOTAL		
1970	461	203	664	920	-256
1971	400	234	634	748	-114
1972	428	392	820	902	-82
1973	595	581	1.176	1.225	-49
1974	623	792	1.415	1.781	-366

FUENTE: Banco de la República, e INCOMEX.

La estrategia de fomentar las exportaciones no tradicionales sí logró incidir en la Balanza comercial, pues estas

---

(31) Ibíd. p. 37.

se incrementaron superando en 1974 las exportaciones de café, sin embargo, la balanza siguió siendo negativa, superando el déficit de 1974 al de 1970.

4.2.2 Período 1974 - 1978. El nuevo Plan de Desarrollo implementado en este período (Para cerrar la brecha), se encaminó hacia el logro de un crecimiento económico que hiciera posible el empleo productivo, en beneficio de los sectores mas pobres de la sociedad colombiana, mediante 2 programas: La distribución subsidiada de alimentos ó Plan nacional de alimentación y nutrición (PAN) y el Desarrollo rural integrado (DRI), sustituto de la Reforma agraria.

Todo lo anterior debía tener por base un mercado financiero libre y vigoroso, el crecimiento hacia afuera, una reforma fiscal que se entrelazara con lo anterior para estabilizar la Economía. En contraposición al liderazgo del sector constructor del Plan anterior, en este sería el sector financiero. Sin embargo, no caracterizó a este periodo el control del gobierno sobre el sector financiero, los monopolios o el control al florecimiento del capital financiero: unión de la Industria con la Banca; se trató de un conjunto de medidas marcadamente monetaristas que fortalecieron la concentración del capital, las empresas, etc..

La aplicación de este Plan correspondió a la fase de cri

sis, depresión y auge del segundo ciclo económico de la década del 70. Del 74 al 75 el crecimiento de la producción experimenta una brusca caída, para empezar luego a recuperarse hasta llegar a su punto máximo en el año 1978, cuando alcanza el PIB el crecimiento mas alto de toda la década (8.5%).

En realidad, no fue que la aplicación de todas estas políticas comprendidas en el Plan hubiesen incidido en la fase de prosperidad del ciclo en ese período; el crecimiento que experimenta se debe mas bién a factores exógenos o extraeconómicos que a las mismas medidas aplicadas: Bonanza cafetera, marimbera, cocainera y petrolera.

Sin embargo, estos ingresos "extras" que penetraron en la Economía colombiana acentuaron mas la inflación, ante lo cual se recurrió a medidas extremas en cuanto a política monetaria (encaje marginal del 100%) para contrarrestar el crecimiento excesivo de los medios de pago.

CUADRO Nº 12.

TASA DE CRECIMIENTO DE LOS MEDIOS DEPAGO. 1974-1978.

AÑO	CRECIMIENTO(%)
1974	19.6
1975	27.8
1976	34.7
1977	30.4
1978	30.3

FUENTE: Medios de pago y Base monetaria. Federación Nal. de Cafeter.

A pesar del ingreso exagerado de divisas al País en el pe ríodo, la balanza comercial siguió siendo deficitaria.

Los dineros provenientes de la comercialización de los nar cóticos, se dedicaron mas a consumo suntuario y a activida des especulativas que a actividades productivas; lo que aunado a la agudización de la inflación y a las medidas de corte contraccionista tomadas por el gobierno para contra rrestarla, incidieron en la disminución constante de los salarios reales, por lo cual la clase trabajadora colombia na convocó el primer paro cívico nacional en 1977.

De otro lado, el Programa DRI, mas que incrementar y mejo rar la situación alimentaria del País, se constituyó en un factor contradictorio pues la alimentación fue el rubro que mas se incrementó en la canasta familiar.

Lo que hubo detrás de todo eso fueron unos objetivos ocul tos: ampliar el mercado interno de insumos producidos por las Empresas transnacionales, preservar la gran propiedad latifundista, dividir al campesinado a través de la crea ción de los comités de usuarios campesinos del Programa, pa ralelamente a la ANUC, estímulo al monocultivo y al mini fundio, mayor presencia del Estado en el Agro, etc..

4.2.3 Período 1978 - 1982. En esta nueva fase se descri

ben cuatro estrategias claves para el impulso al desarro llo económico: desarrollo de la infraestructura de trans porte y medios de comunicación; desarrollo del sector ener gético y minero, así como una nueva política social.

Su característica es el manejo que el Estado dá al gasto público, orientándolo hacia la construcción de obras de infraestructura para conectar entre sí los mercados locales y éstos con el mercado mundial; atracción de la inversión extranjera, mantenimiento de políticas abiertamente moneta ristas y liberación de las importaciones.

Este período marca la caída del ciclo, con el extrangula miento de la economía, cayendo el PIB por debajo del 1% que a su vez corresponde a un crecimiento negativo para el sector agropecuario (-1.9% en 1982) y de la Industria (-1.4% en 1982), mas nó sucedió así con el sector minero que muestra el más alto índice de crecimiento en 1980 (18.4%), cuando en 1978 había mostrado un crecimiento negativo.

En este período se contratan cuantiosos préstamos externos para ampliar la cobertura del sector energético en el Pais. Por ello el sobredimensionamiento excesivo del sector, que es el causante del endeudamiento exagerado del País. Se re curre a préstamos cuya amortización absorve gran parte de la Deuda pública total, 27.5% en 1982 y un 45.2% del sec

tor público.

Este ambicioso programa de construcción de obras públicas también representó un alto déficit presupuestal, y por en de un déficit fiscal, que para 1982 ya era de -12.225 Mill. de pesos.

CUADRO Nº 13.

SITUACION FISCAL DE COLOMBIA. 1978 - 1982.

AÑO	Mill. de pesos
1978	14.600
1979	7.369
1980	5.710
1981	-1.525
1982	-12.255

FUENTE: Banco de la República. Anexo estadístico 1978-87. LXIV informe anual del Gerente a la Junta directiva.

Este déficit financiado con crédito interno y externo, operará en el Largo Plazo en la dirección de limitar la expansión de la Industria, la agricultura y la actividad económica en general, es evidente entonces que "no tienen un papel de líderes en el desarrollo del proceso económico. La infraestructura física es un complemento para el desarrollo de los Sectores económicos. Mas que un impulsor del crecimiento económico, es una restricción" (32).

La Economía colombiana en este período refleja la baja en

las actividades económicas, altas tasas de inflación y de desempleo, cuando nunca antes se habían presentado estos tres fenómenos en forma simultánea. Estos resultados son el producto de que la política económica estuvo inspirada en la libertad del mercado, no se contemplan acciones directas para encausar el desarrollo económico, industrial y agropecuario, porque se supone que las fuerzas del mercado conducen a la Economía a una situación estable.

Se deja al Sector privado la determinación de las fuerzas del mercado y sólo se aplica una fuerte intervención del Estado en el manejo del gasto público, orientado hacia la construcción de obras de infraestructura para supuestamente acelerar la expansión económica.

4.2.4 Período 1982 - 1985. Para este período se definieron las siguintes políticas a seguir: consolidación del crecimiento económico mediante la obtención de altas tasas de crecimiento y elevación del nivel de vida de los colombianos; ordenamiento del cambio social con el objeto de racionalizar y distribuir la prestación de los servicios por parte del Estado, el desarrollo de las Regiones (descentralización administrativa, política y fiscal); reactivación

---

(32) Sarmiento Palacio, Eduardo. Inflación, producción y Comercio internacional. Bogotá: FEDESARROLLO, PROCULTURA, 1982. p. 88.

económica, reducción de la inflación y del desempleo me diante la redefinición de la construcción como subsector líder de todas estas estrategias.

En este período la Economía colombiana entra en una fase de estancamiento, siendo el crecimiento del PIB muy pobre. Los sectores agropecuario e industrial crecen a ritmos muy bajos (entre -2% y 1%) en 1982 y 1983, los incrementos en los años siguientes no son significativos; pero sí resul ta significativo la caída negativa del PIB per cápita, que alcanzó el -1.1% y el -0.4% en los años 1982 y 1983 respec tivamente; lo cual significó descensos bruscos en los ni veles de vida de la población colombiana.

A pesar de que la inflación cede unos cuantos puntos, la tasa de desempleo se incrementa ostensiblemente. Explica ble por el recital de medidas aplicadas de corte monetaris ta. La devaluación pasó del 17% en 1982 al 27.5% en 1984.

En este período se recibe el influjo de dos tendencias ne gativas de períodos anteriores: en primer lugar, el desa rrollo exhuberante pero especulativo del sector financiero en la década del 70 obligó al gobierno a decretar una emer gencia económica; en segundo lugar, la política de aper tura a las importaciones en el período 74-78 llevó a que en 1984 las reservas internacionales bajaran bruscamente,

se restringieran las importaciones de materias primas e in sumos del sector industrial, sumiendo a la Economía en una nueva etapa recesiva, y la falta de liquidez de la Econo mía hizo necesaria la intervención del FMI, imponiendo és te su famoso Plan de ajuste y estabilización económica en 1984, como lo veremos mas adelante.

5. TENDENCIAS RECIENTES DE LA ECONOMIA COLOMBIANA.

5.1 TENDENCIAS EN EL DESARROLLO ECONOMICO.

5.1.1 El curso del ciclo económico en Colombia.

El curso que sigue el ciclo económico en Colombia en las dós últimas décadas, es la continuación de la fase de con tracción del gran ciclo largo de la Economía Capitalista, que empieza en Colombia en 1930 con la adopción del Modelo de Sustitución de importaciones.

En este aparte, estudiaremos el curso del ciclo de la déca da del 70 hasta la Gran crisis financiera de 1987.

EL CICLO LARGO EN COLOMBIA

1.924 - 1.988.

SINTESIS

FASE	CRONOLOGIA	CARACTERISTICAS	HECHOS
CICLO	1924-1928	Expansión de la inversión.	Mecanización.

UNIVERSIDAD DE CARTAGENA
Biblioteca Universitaria
Fernández de Madrid

137

taciones y apertura a la inversión extranjera.

En este período de crecimiento, que se interrumpió en 1976 pero que se reanima en 1977, concurrieron algunos fenóme nos extraeconómicos como las bonanzas marimbera, cafetera, petrolera y cocainera; que hizo que el Estado aplicara ins trumentos monetarios para evitar que se monetizaran esas divisas.

A partir de 1978 empieza un nuevo receso, también simultá neo con el que se estaba dando a nivel mundial, y en la que coadyuvaron internamente la detonación de una crisis financiera-especulativa, que no fue seguida por una aumen to de la producción real, cayendo en estancamiento los de más sectores de la Economía.

GRAFICO Nº 8.

EL CICLO ECONOMICO EN COLOMBIA. 1970 - 1985.

CICLO 'G'	1976	Recuperación.	Bonanza cafetera y marimbera.
	1978	Auge	Bonanza cocainera.
	1980-1983	Recesión grave	Crisis industrial y Bancaria.
CICLO 'H'	1984-1985	Reaminación.	Crecimiento de exportaciones menores.
	1986	Auge.	Bonanza cafetera. Se inicia crisis financiera.
	1988	Recesión.	

Después de la larga depresión de 1963-67, se inicia una etapa de recuperación en la Economía colombiana por el fomento que se hizo a las exportaciones no tradicionales; se alcanzó una etapa de auge en 1971 por la conquista de nuevos mercados y la diversificación de las exportaciones. Se entrelaza la Economía colombiana con la Economía mundial que en esa época pasaba también por un auge moderado.

El proceso se detiene en 1972, cuando hay una fuerte caída en la producción, que llegó a su mas bajo nivel en 1974-1975, que es simultánea con la crisis económica mundial, pero que en la Economía colombiana no adquirió las mismas dimensiones.

Luego se reanima el ciclo por el uso que el Estado hizo del gasto público, de instrumentos de tipo monetario, fiscal, de apertura al comercio exterior, liberación de impor

UNIVERSIDAD DE CARTAGENA
Biblioteca Universitaria
Fernández de Madrid

1924	FASE DE EXPANSION		1930-1932	Crisis internacional	Proteccionismo-concentración.
		'A'			
		CICLO 'B'	1933-1939	Expansión de la producción industrial de bienes de consumo inmediato.	Altas tasas de ganancias y crecimiento de la producción industrial.
			1940	Crisis de acumulación.	IFI: intervencionismo de Estado.
1956		CICLO 'C'	1941	Continuación de la expansión, aumento de la venta de textiles.	Producción de ácido sulfurico, cloro, llantas, articulos de asbesto. Comienza la construcción de plantas de soda y Paz del Río.
			1949	Ascenso de la inversión extranjera.	
			1948-1950	Crisis de producción interna.	
		CICLO 'D'	1951-1955	Expansión de la industria intermedia y básica	Bonanza cafetera producción de soda, acero y neveras.
			1957	Crisis general.	
1957	FASE DE CONTRACCION	CICLO 'E'	1959-1962	Recuperación: se expanden algunas industrias de bienes de producción.	Producción química, petroquímica y abonos. Alguna industria metal mecánica.
			1963-1967	Depresión larga. El derrumbe de la industria nacional contrarresta los avances. Gran exceso de capacidad instalada.	
1983		CICLO 'F'	1968	Recuperación hacia afuera.	Exportación industrial.
			1971	Auge	Producción metal mecánica nueva y automotriz.
			1974-1975	Crisis general	

Los efectos de la liberación del comercio exterior condu cen a que en 1982 caigan las reservas internacionales. En tra la Economía en una profunda crisis recesiva. El alza en las tasas de interés decretada por los bancos norteame ricanos en 1982 afectan la Economía colombiana por el incre mento sel servicio de la Deuda Externa, toda vez que al finalizar la década del 70 el Estado se había encaminado a la construcción de obras de infraestructura energética; a eso se le suma el hecho de que agudiza el déficit de la ba lanza comercial y el déficit fiscal.

Esta crisis fue la mas grave de todas para la Economía co lombiana, sus efectos se sintieron en el conjunto de los sectores económicos y en todos los estratos sociales; sin embargo el crecimiento económico estuvo por encima del crecimiento que se dió a nivel mundial.

La situación que se presentó obliga al Estado a tomar cier tas medidas, fundamentalmente por presiones de la banca in ternacional, como la reducción del déficit fiscal, el dé ficit comercial, aumentar las reservas internacionales, y aplicar todo un conjunto de medidas estabilizadoras de la Economía, bajo la óptica fondomonetarista para incrementar los recursos del Estado que permitan cubrir los servicios de la Deuda Externa, medidas que en cierta forma ayudaron a reactivar el ciclo, pero que en el campo social fueron

desastrosas.

En resúmen, podemos concluir que las políticas del Estado si han concurrido para contrarrestar los efectos económicos y sociales de las distintas fases del ciclo económico en el País, y creemos que en cierta medida han contribuído a atenuar las crisis: ha recurrido a una amplia gama de instrumentos anticíclicos, empezando por la intervención económica, manejando el gasto público, el ahorro y la inversión inducidas como variables del crecimiento económico; con políticas comerciales, fiscales y crediticias de apoyo a las diversas actividades económicas; con políticas de corte monetarista, liberando el mercado financiero en su desempeño; controlando la demanda y en cierto período, dejando en manos del sector privado y de las fuerzas del mercado las perspectivas del desarrollo económico; políticas que como hemos podido corroborar, no han alcanzado a definir el curso del ciclo en la economía colombiana.

De hecho, los ciclos económicos Capitalistas se presentan en la Economía colombiana, pero con las características que implica la dependencia. Igualmente, se ha logrado comprobar el comportamiento del ciclo a nivel mundial, en el sentido de que tanto allá como aquí, a toda crisis en la esfera productiva, le ha antecedido una de tipo financiero-monetaria.

Contrario a los preceptos neoliberales, el Estado sí ha intervenido en la Economía en los períodos de crisis para tratar de reactivar el ciclo, y contrario al entender popular "como buenos y malos tiempos", las crisis económicas son una tendencia histórica del Sistema Capitalista, generadas en los paises industrializados y expandidas a toda la Economía mundial.

En Colombia, la caracterización de esas ondas expansivas adquieren nombre propio como la inflación, el desempleo, la devaluación y la consiguiente pérdida del poder adquisitivo del salario real.

El fenómeno de la inflación, que va de la mano con la devaluación, tiene su razón de ser por el componente político que ella encierra, o sea, que ante la caída de las actividades productivas, la única manera de realizar la plusvalía ante el poco desarrollo dèl mercado interno, es aumentando los precios; además, se sigue considerando que a través de ella se transfieren recursos de los pobres a los ricos, para que éstos finalmente abanderen el proceso de desarrollo.

El otro gran componente de la inflación, no se puede separar del marco histórico del Sistema, que nos es trnsferida como inflación de costos ante los inequitativos términos

de intercambio.

GRAFICO Nº 9.

LA BAJA DEL PODER DE COMPRA DEL PESO.

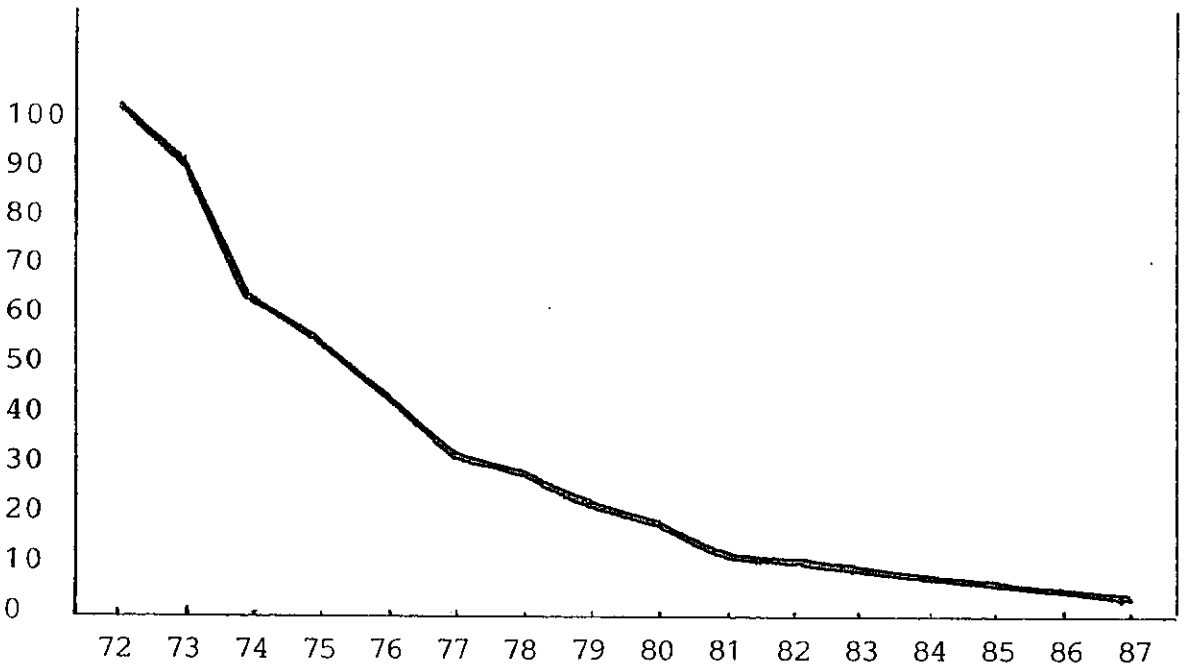

FUENTE: DANE.

Son esos inequitativos términos de intercambio los que con tinuamente estan arrojando déficit en el frente externo;pa ra sanearlos tenemos que recurrir a mecanismos como la de valuación, que a su vez se convierte en una estrategia con traproducente: disparo de las tasas de interés, incremen to de los costos de producción, caída de la producción, au mento de la inflación, y disminución del poder adquisitivo del peso.

La estrategia de impulsar el desarrollo económico sobre el

hilo del dinero sin empujar primero el de la producción,só lo puede sostenerse con una inflación doméstica inducida y con la inflación importada de los excedentes de liquidez internacional (33). En este sentido, el impulso al desa rrollo económico sobre bases ficticias (no impulsando las actividades productivas), conlleva necesariamente a la presencia de fenómenos como el desempleo, que explican lo irracional del Sistema Económico, de ahí que el ciclo siga su curso normal y persistente.

GRAFICO Nº 10.

TENDENCIAS DE LA ECONOMIA A LARGO PLAZO.

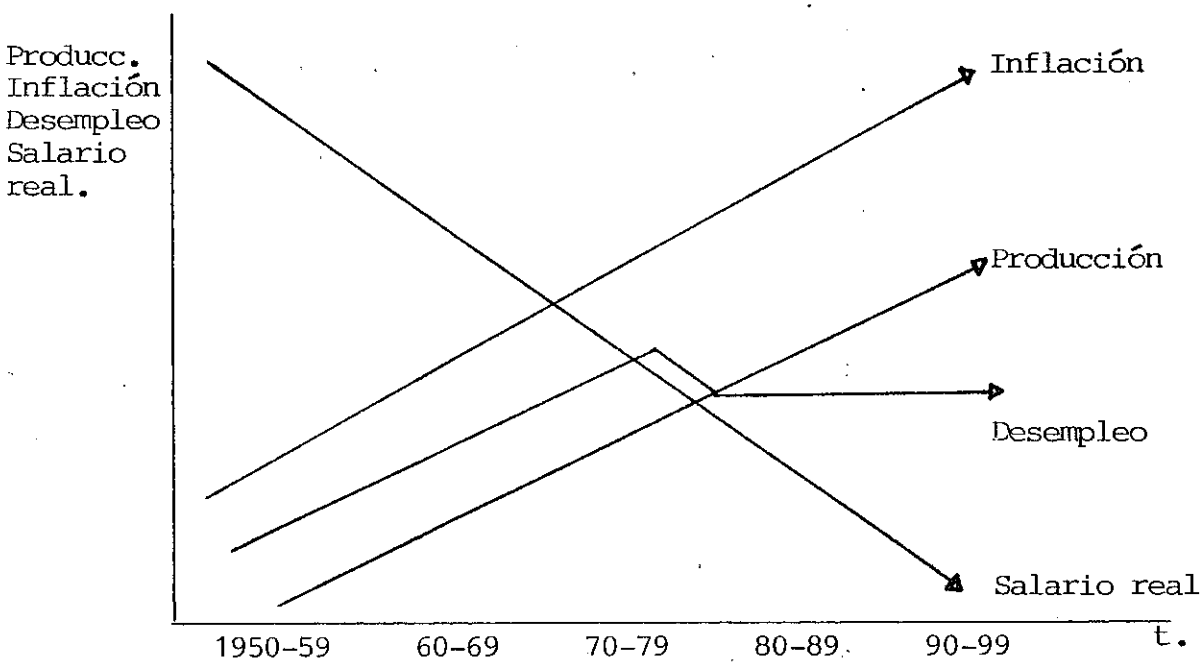

---

(33) Ver Child, Jorge. Valor y Dinero. Bogotá: Oveja Negra, 1982.

La crisis orgánica de realización al impulsar el desarrollo económico, desvirtúa el concepto mismo del capital:"El capital es un poder social que organiza los factores de la producción a través del trabajo" (Marx).

5.1.2 El crecimiento económico.

Los cambios mas significativos que se han presentado dentro del crecimiento económico colombiano recientemente son los siguientes:

Se presenta un incremento real del mas del 110% en el PIB global y casi un 50% el PIB per cápita, situación que contrasta con el promedio para América latina en este período (1970-1987), pues fue respectivamente 100% y 33%, que es el argumento de que se valen los Organismos financieros internacionales para catalogar a la Economía colombiana como de relativa estabilidad.

Las mas importantes variaciones se dan en la participación de los sectores económicos dentro del crecimiento de la Economía, destacándose las variaciones en la Industria, la agricultura y algunos servicios.

CUADRO Nº. 14.

EVOLUCION Y COMPOSICION DEL PIB EN COLOMBIA
1970 - 1987

UNIVERSIDAD DE CARTAGENA
Biblioteca Universitaria
Fernandez de Madrid

146

	1970	1980	1987
PIB total (mill. $ corr.)	132.768	1'579.130	8'779.424
PIB total (mill. $ de 1975)	307.496	525.765	650.568
PIB total (constante-índice)	100,0	171,0	211,6
PIB per cápita ($ de 1975)	14.335	20.019	21.457
PIB per cápita (índice)	100,0	139,6	149.7
COMPOSICION SECTORIAL (% sobre $ corr.)			
Agropecuario	25,1	19,4	17,1
Minería	1,9	2,3	4,7
Industria	25,7	29,3	32,4
- Subtotal	52,7	51,0	54,2
Transporte y comunicaciones	8,7	8,9	8,1
Comercio, restaurantes y hoteles.	12,5	13,3	13,4
Servicios financieros y a las empresas.	5,9	6,7	6,1
Alquiler de vivienda	7,9	7,0	5,0
Servicios personales	5,3	5,2	4,6
Servicios del gobierno	7,3	7,7	7,8
- Servicos bancarios imputados	(2,6)	(2,5)	(2,5)
Derechos e impuestos s/import.	2,3	2,7	3,3
TOTAL	100,0	100,0	100,0

FUENTE: DANE. Cuentas Nacionales de Colombia. 1970-1983. p. 64, Cuadro 11,1 y Revista del banco de la República, Bogotá, julio de 1988, p. 98, Cuadro 7.1.3.

En la Industria el incremento de su participación en el PIB es del 32.4% en 1987 con relación a 1970, año en el cual era del 27%; mientras que en la agricultura se presenta una disminución en su tasa de participación en el PIB para el mismo período, pasando del 25.1% al 17.1%; lo palpable es una pérdida del peso de las actividades agropecuarias y un incremento de las actividades industriales.

La industria se empieza a convertir en el centro de la

vida económica, en motor del desarrollo y en el Sector ha cia el cual el Estado encamina todos sus esfuerzos en la búsqueda de ese objetivo.

Dentro del Sector industrial se destaca el ascenso que tu vieron las industrias extractivas, que tienen un incremen to de mas del 100%; y dentro de los servicios, es notable la participación del sector comercio, restaurantes y hote les, de los servicios del gobierno y de los servicios fi nancieros y a las empresas.

En Colombia como en los paises industrializados se presen ta también un ascenso en las actividades del Sector servi cio en los últimos años, que contribuyen en forma'contable' al crecimiento del PIB.*

5.1.3 Oferta y Demanda global.

Veamos cuales han sido entonces los cambios que se han da do en la Oferta y demanda global de esa producción, que ne cesariamente tiene que reflejar las estrategias de desa rrollo económico definidas por el Estado.

---

* Las actividades de intermediación se cuantifican a través de asientos contables, que se le suman a la producción real (Industrial y agropecuaria) anual, incrementando no tablemente el monto final del PIB.

CUADRO Nº 15.

ORIGEN Y DESTINO DE LA OFERTA Y DEMANDA TOTAL.

1970 - 1987

	1970	1980	1987
Valor en $ corrientes	242.903	2'911.836	15'823.266
OFERTA TOTAL (%)			
Producción a precios de productor.	83.0	82.2	82.8
Importaciones CIF	7.9	4.8	7.1
Derechos sobre importaciones	1.1	1.1	1.5
Otros impuestos indirectos sobre importaciones.	0.2	0.4	0.4
Márgenes comerciales	7.8	7.9	8.2
DEMANDA TOTAL (%)			
Consumo intermedio	37.4	37.3	37.4
Consumo final de hogares	39.2	38.7	36.8
Consumo final Admón Publica	5.1	5.5	5.5
F.B.C.F. a/ - privada	8.1	7.1	8.1
F.B.C.F. a/ - Admón Pública	1.7	2.0	1.7
Variación de existencias	1.2	1.2	1.1
Exportaciones FOB	7.3	8.8	9.4
TOTAL	100.0	100.0	100.0

FUENTE: DANE. Cuentas Nacionales de Colombia. IV Matrices Insumo-producto. 1970-1983. Bogotá, abril de 1985 y Matriz Insumo-producto de 1987.

a/ Formación bruta de capital fijo.

En cuanto a la composición de la demanda o sea, la utilización de la oferta, se observa que el consumo intermedio de insumos y materias primas, especialmente de la Industria y en menor medida del Sector agropecuario mecanizado, permanece constante, 34.7% en 1970 y en 1987, es decir, no ha habido una expansión de estas actividades económicas en estas actividades en términos reales. Esto lo podemos corro

UNIVERSIDAD DE CARTAGENA
Biblioteca Universitaria
Fernandez de Madrid

borar cuando observamos la Formación bruta de capital fijo, tanto para el Sector privado como para el Sector público, permanece constante: 8.1% para el sector privado y 1.7% para el sector público para el mismo período.

Pero el cambio mas importante lo encontramos en la disminución paulatina pero grave del consumo final de los hogares, de lo cual podemos inferir que estos resultados muestran y comprueban la aplicación del Modelo de desarrollo neoliberal en Colombia. Se privilegia el crecimiento de las exportaciones, que se incrementan de un 7.3% en 1970 a 9.4% en 1987, bajo el supuesto de que las posibilidades de expansión económica estan agotadas en el mercado interno.

Si el consumo final de hogares hubiera mantenido en 1987 la misma proporción respecto a la demanda total de 1970, su monto hubiera sido de 6,2 billones de pesos, cuando apenas llegó a ser de 5.8 billones de pesos el menor consumo aparente, de un poco menos de 380 mil millones, equivalentes al ingreso anual de 1.5 millones de trabajadores con el salario mínimo legal. Estas cifras refuerzan la hipótesis de que disminuye la participación de los trabajadores en el ingreso nacional, y de que el desempleo no es un flagelo inevitable, sino el resultado de una deterninada estrategia de desarrollo Capitalista (35).

Lo que en otras palabras quiere decir que el desarrollo ba

sado en el Modelo Neoliberal al no tener en cuenta las di versas potencialidades económicas en las fronteras naciona les (desarrollo del mercado interno mediante un mayor apro vechamiento de las ventajas comparativas), desvinculando al hombre colombiano del potencial del proceso productivo,con llevando en el mediano y largo plazo al incremento del de sempleo, la miseria y el hambre.

A nivel de la oferta, la variación mas importante se da en el rubro de importaciones, que disminuyeron un 3.1% entre 1970 y 1980, a pesar de haberse liberado las mismas. Poste riormente, por la caída de las reservas internacionales y ante la necesidad de ahorrar divisas, se detiene esta polí tica; sin embargo, resulta paradógico que éstas (M) se incre menten en un 2.3% entre 1980 y 1987, pasando del 4.8% al 7.1%. Resulta también paradógico que los derechos sobre importaciones, en los cuales el Estado centra su carác ter selectivo ante la frecuente escasez de divisas, y con tribuir con estos recursos al fisco nacional, se mantienen constantes entre 1970 y 1980, pero aumentan casi un 50% de este último año a 1987. Esto nos permite concluir de que a pesar de la vigencia del Modelo Neoliberal en la Eco nomía colombiana, de la deificación de las leyes del merca do, y de la reducción del intervencionismo del Estado en

---

(34) Silva Colmenares, Julio. Op. cit. p. 32.

los procesos económicos y sociales, las políticas del desarrollo económico han conllevado a una mayor protección de la Industria Nacional.

5.1.4 La Economía informal y el Narcotráfico dentro de la Economía.

5.1.4.1 La Economía informal.

En las décadas del 70 y el 80 se experimenta en Colombia un cambio poblacional, caracterizado por la variación en la distribución de la población en las áreas urbanas y rurales, que son los que en última instancia explican el surgimiento de la Economía informal.

A partir de los años 50's se inicia un proceso migratorio campo-ciudad, acelerado en ese momento por las distintas formas de violencia, o sea, la violencia política interpartidista y la violencia económica a través de la expulsión del campo de la población rural mediante la concentración de la propiedead de la tierra y el desarrollo de la agroindustria en los suelos fértiles.

Esta tendencia recibe impulso en la década del 70 con la implementación del Modelo de desarrollo Neoliberal, y mas concretamente en el período 1970-74 ante la elección de un

sector lider, motor del desarrollo económico que requería mano de obra abundante, barata y no calificada: el sector constructor.

CUADRO Nº 16.

DISTRIBUCION DE LA POBLACION URBANA EN COLOMBIA

CIUDADES	1951	1985	1985/51
Cuatro grandes ciudades a/	1'654.118	8'678.374	5.2
Bogotá	660.162	4'124.217	6.2
Medellín	397.738	1'968.889	5.0
Cali	299.661	1'539.522	5.1
Barranquilla	296.357	1'045.746	3.5
Ciudades intermedias b/	1'022.163	3'022.928	3.0
Resto población urbana	1'792.156	6'998.698	3.9
TOTAL POBLACION URBANA	4'468.437	18'700.300	4.2

FUENTE: DANE. Censos de Población.

a/ Areas metropolitanas
b/ Ciudades con mas de 150.000 habitantes en 1885.

En los Departamentos montañosos del Centro del País, donde tradicionalmente se concentran las mayores densidades de población rural, ésta creció a ritmos tan inferiores que solo alcanzaron el 0.8%; por su parte la población urbana se multiplicó por 4 entre 1951 y 1985.

Las migraciones no solo se manifestaron desde el campo ha cia la ciudad, sino también hacia zonas urbanas inexplota das, es el caso de la Costa Atlántica, la Amazonía y el Pie de Monte llanero. La población rural se exparse hacia

UNIVERSIDAD DE CARTAGENA
Biblioteca Universitaria
Fernandez de Madrid

zonas inexplotadas, y la urbana se concentra en cuatro grandes ciudades (35).

A lo que queríamos llegar, es a demostrar que este torrente adicional humano en las grandes urbes se sitúan en sus zonas periféricas, en condiciones de desprotección social por parte del estado, sin acceso a la propiedad, a las fuentes de trabajo y del crédito. A eso se le suma que en las ciudades el proceso de industrialización automatizado y altamente mecanizado demandante de mano de obra calificada, desplaza esta mano de obra flotante hacia el sector servicios, y específicamente hacia las ventas o "Economía del rebusque", con baja rentabilidad, baja productividad, altas jornadas de trabajo, etc.; pero que su actividad es un apéndice del Sector industrial, porque cuando la superproducción es tan alta y la demanda es poca, éstos vendedores informales le sirven de desaguadero a esas mercancías y así los industriales ven realizada su plusvalía.

Hoy encontramos que el 52% de la población económicamente activa en Colombia está concentrada en las actividades informales , en donde impera la mas primitiva competencia,

---

(35) Villar, Leonardo. "Los grandes cambios poblacionales". Periódico EL ESPECTADOR. Bogotá, octubre 30 de 1988. Pág. 3C.

bajo el beneplácito de algunas agremiaciones (ANIF, FENALCO); esta competencia salvaje se ha extendido hasta rom per las barreras protectoras del trabajo, minando la soli dez de las Organizaciones sindicales del País.

Este desempleo disfrazado es contabilizado en las cuentas de empleo del DANE, haciendo menos explosivas las tasas de desempleo del País. Pero este no es un fenómeno carac terístico solamente de la Economía colombiana, sino un fe nómeno que ha generalizado en toda América latina.

CUADRO Nº 17.

CRECIMIENTO DEL EMPLEO EN COLOMBIA

SECTORES	1977	1980	1985
Industria	15.4	15.5	15.3
Comercio	12.5	13.3	14.5
Servicios personales	18.9	19.2	19.5
Gobierno	5.4	5.5	5.7
Agropecuario	35.1	33.6	31.9
Minería	0.9	0.9	0.8
Construcción y otros serv.	11.8	12.0	12.2

FUENTE: DANE. Cuentas Nacionales de Colombia.
FENALCO. "La estrategia de Desarrollo, el Estado, el sector comercio".

La contribución que el sector informal hace a la Economía, no se refleja tanto en su crecimiento, pues el valor agre gado que esta actividad genera es nulo, sin embargo si es posible apreciar su participación en la generación de em

pleo (disfrazado), siendo el único sector que en cuanto a generación de empleos ha crecido constantemente.

4.1 4 2. El narcotráfico dentro de la Economía.

Su aparición es producto de la descomposición económica y social del Sistema Capitalista, ya que la producción, comercialización y consumo, no sólo se da anivel colombiano, sino en todo el Mundo, y principalmente en los paises mas industrializados.

En Colombia se concreta como una forma de acumulación de capitales por parte de una fracción de la burguesía: la burguesía emergente, propietaria de grandes extensiones territoriales (latifundios), Empresas, Medios de comunicación, etc.; de ahí que no es fortuito que los primeros cultivos de marihuana surjan en la Costa Atlántica (años 1974-1978) con un "auge" que contribuye a un relativo crecimiento económico de la zona y del País en ese período por el influjo de la gran cantidad de'dineros calientes' que fomentaron las actividades especulativas, antes que las productivas.

Al nacerle competencia a la producción colombiana de marihuana en los Estados Unidos -con la producción de marihuana sintética, mas rentable- obliga a los productores nacionales a utilizar Regiones del País que anteriormente no

estaban vinculados directamente con la Economía nacional, es el caso del Vichada, Casanares, Amazonas Y los Llanos Orientales, cultivando un nuevo producto todavía mas renta ble: la coca.

Lo destacable es que la producción de marihuana en la déca da de los 70's, y de la Coca y sus derivados en los 80's, tuvieron un peso decisivo en la Economía Nacional.

Se clacula que entre 3.000 y 5.000 millones de dólares anua les producían las rentas de esta actividad, lo que daría un monto que duplica las exportaciones cafeteras; luego en tonces, una parte entraría a la Economía colombiana a tra vés de canales facilitadores ofrecidos por el mismo Estado, que se irrigarían hacia todas las actividades económicas; Finanzas, telecomunicaciones, industria, comercio, adquisi ción de armamentos, deportes, ect.; y la otra parte se man tendría en depósitos, bonos del tesoro en las arcas de los Bancos estadounidenses,

Los efectos que esta actividad tuvo para atenuar la crisis recesiva de 1980-83, fueron muy importantes, la afluencia de narcodólares operó como un'colchon' para la Economía co lombiana al no permitir que entrara en una crisis cambiaria de gran magnitud en el año de 1984; En este sentido, el Estado ante la urgente necesidad de divisas, participa en

jugoso negocio recibiendo una gran parte de ellas para sa near el déficit en la balanza cambiaria; todo esto contri buyó a reactivar la producción industrial, se redujo el dé ficit fiscal y el gasto público.

Luego vendría la presión del gobierno Norteamericano ante la presunta alianza del Estado con el capital gansteril y emergente del Narcotráfico. Este a su vez hace un notorio virage; el control económico que tenía sobre grandes sec tores lo impulsa a pelear el control político del Estado, y es cuando se desata la guerra fraticida interburguesa,en la cual el pueblo colombiano no tiene nada que ver, pero es el que pone las víctimas.

Por lo anterior, y por la alianza del narcotráfico con los sectores ultraderechistas es que se desata la guerra sucia contra amplios sectores sociales (obrero, popular, campesi no, cívico, político, etc.).

A raiz de lo anterior las relaciones internacionales con los Estados Unidos se narcotizan, y se le dá al problema un tratamiento de orden público y no social. Trasladan aseso res norteamericanos a territorio colombiano para tratar de desterrar el cultivo y posteriormente Estados Unidos adue ñarse del mercado, y utilizan como instrumento legal de con trol de la situación la Extradición.

Toda la responsabilidad de la lucha y control de este flage lo recae sobre los paises productores y no sobre los consu midores. Aquí, contradiciendo la ley de Say "Toda Oferta crea su propia demanda", ocurre lo contrario; es la deman da persistente de la droga, la que ocasiona nuestra oferta.

4.2 TENDENCIAS RECIENTES EN EL DESARROLLO SOCIAL.

Los desequilibrios económicos que se agudizan con los efec tos desastrosos que las crisis económicas traen consigo,no solamente afectan toda la vida económica del País, sino que toda esta serie de problemas se trasladan al campo social, y han contribuído en las últimas décadas a acentuar los conflictos y desequilibrios sociales, como el hambre, la miseria, el analfabetismo, el desempleo, etc., y la mis ma descomposición social que toda esta serie de fenómenos genera: la violencia, la corrupción, la inseguridad, la guerra sucia, el paramilitarismo, los escuadrones de la muerte, etc..

A raiz del proceso migratorio campo-ciudad inducido, impul sado desde los años 50's, se presenta de una parte, una de manda adicional por servicios públicos requeridos por es tas amplias masas de población, y que no estaban previstos por el Estado, por consiguiente, las Empresas públicas no los pueden ofrecer; y de otro lado, esta situación corres

UNIVERSIDAD DE CARTAGENA
Biblioteca Universitaria
Fernandez de Madrid

pondía desde sus inicios con la implementación del Modelo de desarrollo Neoliberal en Colombia. De ahí que las políticas estatales se encaminen a reducir el gasto público social, para de una parte, construir obras de infraestructura requeridas por el capital nacional y transnacional, y por los efectos de la misma devaluación, dedicar una gran parte del presupuesto nacional y los ingresos por concepto de exportaciones al pago de los servicios y amortización de la Deuda Externa, porque la construcción de estas obras fueron financiadas con créditos nacionales y externos, luego esta devaluación sirve para disparar la Deuda, encareciéndola. No queda otro camino que el incremento de las tarifas de los servicios públicos para que estas empresas se autofinancien . Lego entonces la ampliación de la cobertura de los servicios públicos son financiadas por los usuarios.

A pesar de ello, sigue persistiendo su baja cobertura (particularmente los servicios de salud y educación en las zonas rurales y acueducto, luz y alcantarillado en las ciudades).

Estas crisis de todos los servicios públicos por efectos de las mismas crisis económicas, se constituyen en una de las banderas reivindicativas de la población colombiana expresados a través de los diferentes paros cívivos que se

han realizado.

Esto es lo que explica la desaparición del Instituto de fo mento municipal INSFOPAL, a través del cual el Estado pres taba los servicios de acueducto y alcantarillado a todo el País, y que por efectos de la privatización de la Econo mía esta responsabilidad se le dejó a los Departamentos y municipios, caracterizados por la asfixia presupuestal.

A nivel educativo, se suprime el ICCE, a través del cual el Estado dotaba a todas las Ecuelas del País de sus elemen tos de mínimo funcionamiento, y que por efectos de la re ducción del Estado en la esfera económica y social, esta responsabilidad también le es entregada a los municipios a través de la ley de municipalización de la Educación con templada en la ley de descentralización administrativa, po lítica y fiscal.

A nivel de polficas estatales de atención al menor, se ha iniciado el proceso de desaparición del I.C.B.F., a traves del fomento y puesta en marcha de los "Hogares comunitarios" que son en realidad un lugar de asinamiento de muchos niños enfermos y a los que no se les enseña ni a balbucear las vocales, porque estan bajo la tutela de "madres comunita rias" que no estan capacitadas para hacerlo.

De otra parte, la política de construcción de vivienda de

interés social para los sectores verdaderamente necesitados también se detuvo. Hoy la construcción de vivienda está orientada hacia sectores medianos y altos (de mas de 10 salarios mínimos), y además, es muy criticada la situación financiera del Instituto de crédito territorial.

En Colombia también la desnutrición hace estragos, siendo una de las principales causas de mortalidad infantil y de toda una serie de enfermedades. Provoca serias deficiencias en el desarrollo físico e intelectual tanto en niños como en adultos. 13 millones de colombianos viven en condiciones de pobreza absoluta (48% de la población total), 35% se ubican en zonas urbanas, y el 65% en zonas rurales.

El injusto desarrollo regional en Colombia, posibilita la creación de viviendas insatisfechas (sin los servicios mínimos), 70% a nivel nacional. Así mismo, el índice de mortalidad infantil es de 46 niños por cada mil, y en Zonas como el Chocó llega a 150 por mil (36).

Un colombiano tiene una esperanza de vida al nacer hoy de 64 años, pero en Regiones como el Chocó, por las inciden cias de enfermedades infectocontagiosas, puede llegar a 54

---

(36) Artículo "Colombia está enferma". Revista Colombia Hoy. Año XI Nº 80. Bogotá, junio de 1990. p. 22.

años.

La violencia, sea política, económica o institucional, se ha convertido en la principal muerte de los hombres entre 15 y 45 años, el negocio del sicariato se ha desarrollado profundamente en Colombia, y hasta se ha convertido en rentable para muchos jóvenes, que lo encuentran como una alternativa al desempleo y a la falta de oportunidades sociales para sobrevivir.

Para los trabajadores la situación tampoco es muy alagueña; el salario mínimo legal se mantiene por debajo de los niveles de inflación, y 10% por debajo de los niveles salariales de 1970, de ahí que el DANE estime que solamente hoy, para adquirir la canasta familiar que satisfaga las necesidades de las familias reducidas (los padres y 2 ó 3 hijos), se necesitan 4 salarios mínimos.

En síntesis, podemos concluir que se confirma una vez mas -como dice Jorge Tellez- la Teoría según la cual el crecimiento económico es una condición necesaria pero no suficiente para superar la pobreza, y que el libre juego de las fuerzas económicas y sociales que influyen en el Mercado no bastan para lograr una adecuada asignación de recursos. Lo que se requiere es una revisión a fondo del Modelo de Desarrollo imperante si no queremos que los ajustes

que periódicamente hay que hacer recaigan injustamente sobre los sectores mas necesitados; y de no producirse un viraje en el actual Modelo de Desarrollo económico, las perspectivas sociales para el siglo XXI en Colombia son realmente aterradoras (37).

---

(37) Tellez, Jorge. "En el año 2.000 habrá 15 millones de pobres absolutos". Periódico EL ESPECTADOR, Bogotá, Marzo 12 de 1989. p. 5B.

6. ANALISIS DE LAS CRISIS ECONOMICAS EN COLOMBIA 1.970 - 1.985.

6.1 TRANSFERENCIAS DE LAS CRISIS ECONOMICAS MUNDIALES A LA ECONOMIA COLOMBIANA.

Las crisis periódicas del Capitalismo se originan en las relaciones sociales de producción que lo caracterizan. La desposeción de los trabajadores directos de medios de producción y medios de subsistencia, hace que éstos consuman solamente aquella parte de la producción que es igual al capital empleado en salarios; el que el capital los utilice depende de que sobreproduzcan en relación con sus necesidades.

La ganancia determina el nivel de producción con relativa independencia del nivel de consumo, entrando a jugar un papel fundamental la inversión en medios de producción y fuerza de trabajo adicionales, y un papel secundario el consumo individual. Además, el carácter de la producción para el mercado, sienta condiciones para una interrupción de la circulación; la anarquía del mercado tiende a igualar com

pras y ventas, es decir, que la separación intrínseca en tre mercancía y dinero se contrapone a la unidad de com pras y ventas; esta unidad interna reviste al exterior la forma de una antítesis, se abre paso violentamente a las crisis económicas (38).

Tanto la fase de auge como la fase de crisis son dos caras de la misma desproporcionalidad irracional del Sistema de producción Capitalista, que conjugadas con la fase de de presión y reanimación impiden que el proceso sea ascenden te y hacen que el Sistema tenga constantes subidas y caí das, comportándose de una forma cíclica. Se constituyen en una limitante que convierte al proceso productivo en osci lante a la vez que hace anárquicas las relaciones de los fac tores que en él confluyen (capital y trabajo), lo mismo que los diversos sectores económicos y las diversas activida des económicas.

Esas crisis cíclicas del Sistema tienen su asiento de ori gen en los paises industrializados, producto de las mismas contradicciones internas del Sistema. La separación entre la producción y el consumo, la anarquía de los mercados, la tendencia decreciente de la cuota de ganancia, etc., son

---

(38) Kalmanovitz, Salomón. Ensayos sobre el Desarrollo del Ca pitalismo dependiente. Bogotá: Oveja Negra, 1980. p.115.

las características de este Sistema engendradas en el pe ríodo de máxima prosperidad, y que conducen finalmente a la crisis, crisis éstas que son tranferidas directa e indi rectamente a todos los paises del Orbe.

En consecuencia, los paises industrializados ante la per sistente y connatural caída en la cuota de ganacia que res tringe su desarrollo económico, se enfrentan a la siguien te disyuntiva: por un lado, o resuelven las situaciones internas de sus propias Economías con todo lo que ello im plica -desempleo, inflación, altos déficit fiscales, etc., ó por otro lado, transferir los costos económicos y socia les de éstas a los paises de Economías dependientes por la vía del comercio exterior y de los empréstitos fundamental mente; lo cual se lleva a cabo disminuyendo los costos de adquisición de las materias primas, insumos y alimentos im portados, cierre del comercio, aumento de la protección a la industria Nacional, etc..

Como contrapartida y en orden a mantener el proceso de acu mulación en sus propios paises, recuperan por la vía de las ventas, a precios crecientes de sus productos manufac turados y bienes de capital adquiridos por los paises de pendientes.

De esta manera se completa el contexto general de las cri

sis, sin ser ésta su única explicación, aunque sí la mas fundamental.

Existen otros mecanismos que también inciden en la transferencia de las crisis económicas, como son los créditos externos y las inversiones extranjeras.

El crédito externo lo contrata el gobierno, ya sea para iniciar la construcción de obras de infraestructura ó saldar sus déficit fiscales. A corto plazo puede que reactive la producción, pero a largo plazo implica una fuerte salida de divisas para pagar la deuda contraída, además eleva la dependencia del País con el exterior, especialmente con el País acreedor.

Estos créditos resultan también ser inflacionarios, pues significa una ampliación de la masa monetaria en el País, ya que el FMI obliga a todo país miembro que contrate créditos externos, a que una vez desembolsados éstos, sean convertidos en moneda local.

Con relación a las inversiones extranjeras, éstas se fundamentan en las altas cuotas de ganancia que los diferentes sectores de la Economía de los paises subdesarrollados ofrecen al capital transnacional.

En el corto plazo se reactiva la Economía, pues implica una nueva producción, se impulsa el desarrollo de nuevas activi dades económicas, etc., pero en el largo plazo los resul tados son negativos, puesto que conlleva a una mayor depen dencia a la Economía nacional y a un profundo desangre de divisas por las remesas de ganancias obtenidas por el capital transnacional a expensas del trabajo local.

Pero como dijimos anteriormente, es el comercio exterior el principal medio de transferencia de las crisis economi cas.

La consideración del Comercio internacional en el análisis de los ciclos Capitalistas en la Economía colombiana, lle va implícito el supuesto de que no existe un ciclo propio que dependa -en lo fundamental- de las relaciones de pro ducción , inversión y consumo nacionales.

El problema se oscurece notablemente por la interdependen cia que existe en el mundo Capitalista a través del flujo de comercio y de capitales, imponiendo una sincronización tanto en las fases de prosperidad, como de recesión y cri sis en todos los paises (39).

---

(39) Ibíd. p. 123.

Se entiende entonces que las crisis económicas del Sistema Capitalista no tienen fronteras nacionales, pero así como existen notorias diferencias con relación a su impacto en los diferentes paises industrializados, los paises dependientes con un menor grado de autonomía, también viven sus propios procesos cíclicos, diferenciados también entre los mismos paises dependientes; lo cual es explicable por el grado de desarrollo de sus fuerzas productivas, por el consumo de mercancías propiamente locales, el flujo de capitales, la forma como absorven los impactos externos ó la forma como responden a los incrementos de la demanda internacional, y por el estadio que atraviese la lucha de clases.

La vulnerabilidad externa de la Economía colombiana y su ensanche con el mercado mundial y especialmente con EE.UU. es lo que permite explicar en nuestro caso la transferencia directa de los efectos de las crisis económicas de los paises desarrollados a Colombia.

El Estado colombiano para confrontar estas "externalidades" recurre a medidas como el control de cambios, la devaluación, movimientos de capitales, empréstitos externos, etc. que en cierta medida ayudan a atenuar los efectos de las crisis, pero que no las evitan, debido a su misma connaturalidad.

UNIVERSIDAD DE CARTAGENA
Biblioteca Universitaria
Fernandez de Madrid

170

6.2 IMPACTO, OPERATIVIDAD E IRRIGACION DE LAS CRISIS DEL SISTEMA CAPITALISTA EN LA ECONOMIA COLOMBIANA.

Al entrar en colapso los mercados externos, los subsectores mas dinámicos de la Economía colombiana -la Industria y la agricultura Moderna, que se desarrollan tradicionalmente bajo el impulso de aquellos- entran también en colapso.

Al final,se da un retraso absoluto en el valor real de la producción industrial y agropecuaria, que son fenómenos sin precedentes, puesto que las crisis de mediados de siglo que antecedieron a la crisis de 1974-75 eran visibles a nivel de la producción total, mas no así las depresiones sectoriales.

La tasa de ganancia de las diferentes actividades económicas, son el móvil que orienta la producción Capitalista.Cada rama de la producción tiene su propia tasa de ganancia interna que depende de su avance tecnológico, de la proporción en que el capital constante se combine con el capital variable (composición orgánica del capital), y del grado de explotación del trabajo humano. De hecho, el procedimiento utilizado por los sectores industriales y agropecuarios para contrarrestar entonces la caída en sus cuotas de gancias es, inicialmente y bajo el impulso del carácter oligopólico y concentrado de la Industria, elevar los pre

cios de las mercancías para obtener máximos rendimientos; pero lógicamente esto trae consecuencias desatrosas, pues to que al subir los precios de sus productos, numerosas in dustrias se ven en la necesidad de reducir su producción debido a la mayor estrechez del mercado y a la carestía de materias primas, maquinarias y repuestos utilizados, tra yendo consigo la inflación de costos, por consiguiente, se dejan de consumir todos los insumos correspondientes, de los cuales se presenta superproducción, generándose una cri sis general en toda la Economía.

He aquí el secreto de la estanflación ó depresión económi ca con inflación, es la consecuencia del desarrollo oligo pólico y patrimonialista de nuestra Economía, que lejos de reducir las desproporciones que producen la desigualdad de las tasas de ganancias de las diferentes ramas industriales, la acentúa. La planeación de los monopolios termina por anarquizar mucho mas la producción que en las épocas de li bre competencia (40).

A pesar de que los resultados obtenidos con el alza de pre cios por parte de los monopolios, no logran los objetivos inicialmente previstos; es incorrecto suponer que la cuota

---

(40) Mondragón, Héctor. Op. cit. p. 92.

UNIVERSIDAD DE CARTAGENA
Biblioteca Universitaria
Fernández de Madrid

172

de ganancia experimente siempre una tendencia creciente sin que el Capitalista o el Estado no hagan nada para con trarrestarla. Surgen entonces las contratendencias, que como bien lo explicó Marx, a las crisis suceden recupera ciones, ascensos y auges.

Un factor que contrarresta la baja de la tasa de ganancia es la superexplotación de los obreros, que puede lograrse aumentando la jornada de trabajo o reduciendo las presta ciones sociales y garantías sindicales; pero el efecto de la reducción de los salarios resulta ser también contra producente, pues acentúa los motivos de crisis, luegon en tonces la caída tendencial en la cuota de ganancias sigue operando.

Al caer el salario real y quedar una serie de bienes en el mercado sin posibilidad de ser adquiridos, pierden su valor y los capitalistas no tienen la posibilidad de reali zar la plusvalía, reduciéndose su tasa de ganancia en par ticular. Esto es típico de las crisis de subconsumo.

El Estado colombiano no es ajeno a estas circunstancias, sobre todo si está en peligro la supervivencia de la bur guesía; interviene entonces para detener la caída en la cuota de ganancia mediante las inversiones públicas, irri gando al mercado para reactivar la Economía.

Uno de los mecanismos que mas utiliza el Estado es la inversión estatal, diferenciándose dentro de ella cuatro tipos básicos: Obras de infraestructura, Empresas industriales y comerciales del Estado, seguridad social, armamentos y operaciones militares. Las cuatro buscan reactivar la demanda a través del efecto multiplicador definido por Keynes, como instrumento de política económica para contrarrestar las crisis.

Otros instrumentos de intervención del Estado son el manejo de una política tributaria y una política monetaria basada en el manejo de las tasas de interés y el control de la inflación, instrumentos éstos que no alcanzan a contrarrestar las manifestaciones de las crisis en la Economía colombiana, y que a la larga resultan contraproducentes.

6.3 LA CRISIS DE 1974-1975. INCIDENCIAS EN LA ECONOMIA EN GENERAL.

El proceso de revaluación del Modelo de Desarrollo económico colombiano puesto en marcha con la expedición del decreto 444 de 1967, le permitió a la Economía en general tener un proceso de vigorización hasta 1974, y que en definitiva explican la crisis que nacería a finales de este año y se extendería hasta el año siguiente.

El relanzamiento Capitalista a partir de 1967 tuvo como

premisas fundamentales las siguientes:

- Completar la realización de la plusvalía en el mercado mundial.
- transnacionalización económica y de los procesos productivos.
- Utilización plena de la capacidad instalada ociosa ante la frecuente estrechez del mercado interno.
- Comparar los parámetros de eficiencia, productividad y competitividad de la industria nacional frente a la extranjera.
- Eludir transformaciones económico-sociales internas (redistribuir el ingreso, reactivar la demanda, Reforma urbana, Reforma agraria, etc.).

Esta mayor inserción de la Economía colombiana en el Mercado mundial hace mas vulnerable nuestra Economía ante las crisis cíclicas del Capitalismo.

Este nuevo Modelo basado en el fomento a las exportaciones no tradicionales, especialmente textiles, confecciones y manufacturas, tuvo la fortuna de contar, de una parte con la fase expansiva del ciclo a nivel mundial, que conllevó a un auge del comercio exterior colombiano sin precedentes, y de otra parte, con todo el apoyo estatal.

El auge del Capitalismo colombiano en el período 1967-1974

se debió mas que todo al largo período de acumulación de capitales en Europa y Japón, que extendió sus influjos hacia todos los paises dependientes, abriendo de una parte los mercados de los paises industrializados a los productos provenientes de los paises subdesarrollados, productos que eran intensivos en mano de obra y cuya rama de actividad económica era dominada por el capital transnacional; de otro lado, la situación relativamente equitativa en los términos de intercambio permitió unos precios elevados para materias primas, alimentos, energéticos, etc., permitiendo diversificar los aparatos productivos y las Economías nacionales de paises dependientes como Colombia, creando superávit de divisas que se mantuvo incluso cuando la recesión se hizo evidente a nivel mundial, de lo cual se deriva la menor incidencia de la crisis mundial en la Economía colombiana.

GRAFICO Nº 11.

EL CICLO ECONOMICO EN COLOMBIA Y EN LOS PAISES DESARROLLADOS

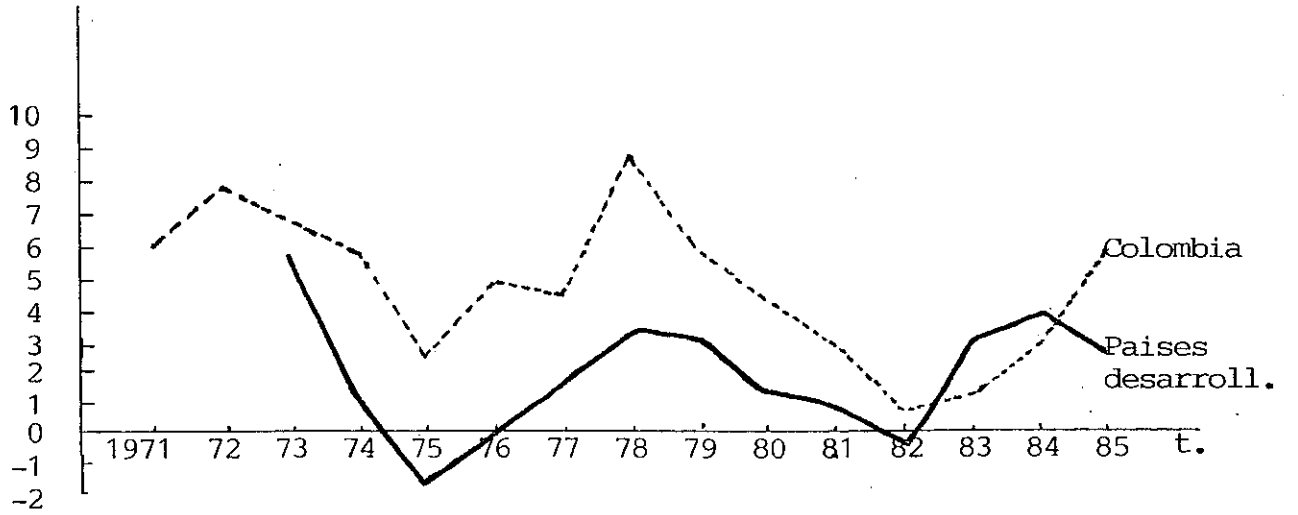

La forma como respondió la Economía colombiana al incremento de la demanda externa, estuvo determinada por el grado de desarrollo del capital en los diferentes sectores económicos. En el caso de la agricultura se dió una diversificación del aparato productivo y en el caso de la industria una mayor concentración del capital. Por ende las alzas en la productividad y eficiencia, centralización y concentración de capitales y diversificación de la producción, especialmente la destinada a la exportación , permitieron sacar partido de la coyuntura internacional que se presentó desde 1969 hasta 1974.

Otro factor externo que explica la mayor dinámica de la economía colombiana, fue la participación preponderante del país en el Pacto Andino, que le permitió aumentar sus exportaciones; Sin embargo esta compuerta abierta por los miembros del Acuerdo de Cartagena, le permitió por medio del"estatuto de capitales" incrementar la afluencia de capitales foráneos para renovar el capital fijo de las diferentes filiales de las Empresas multinacionales.

También incidió la intervención estatal, que otorgó subsidio a las exportaciones , optando por la devaluación masiva como instrumento de fomento , se reformó el sistema de impuestos y se concentraron en el Ejecutivo las potestades para dirigir las políticas de financiamiento y endeudamiento

externo; se impone además en 1968 una Reforma laboral para reprimir a los obreros y permitir la caída de los salarios, sobre todo los salarios industriales que empezaron descender desde 1971.

En este período se produce un ensamblaje del capital financiero con el capital productivo; pero tan pronto estalla la crisis a nivel mundial, se comprueba la debilidad de la economía colombiana y del Modelo de Desarrollo adoptado; y así como fue efímero el relativo auge de toda la Economía mundial en ese período, igualmente lo fue en la Economía Colombiana.

Si bien los mercados de materias primas, alimentos y energéticos jugaron un papel importante en esta expansión, la recesión también se manifestó en los mismos renglones. La reducción de la demanda culminó con bajas apreciables en cantidad y precios de los productos básicos.

La recesión mundial golpeó a la Economía colombiana frenando de una manera radical el proceso de acumulación que se venía registrando.

Las exportaciones de manufacturas y textiles dinamizadoras de ese proceso acumulativo fueron las mas afectadas, y en el caso de la agricultura, los efectos recayeron sobre las

exportaciones de café solamente, permitiendo que los ingresos por exportaciones en 1975 estuvieran al mismo nivel de 1974, aunque en términos reales hubo una caída del 10% en la capacidad de importar.

Así, la acumulación en el País llegó a su punto culminante en los últimos meses de 1974, en el cual empieza un proceso de contracción que llegaría a su piso mas bajo en 1975, aunque la caída de la producción y el empleo no se dió de una manera brusca, pues esta tendencia se niveló a finales de 1975 como consecuencia del incremento en los precios del café y de la intervención del Estado.

6.3.1 La producción.

CUADRO Nº 18.

TASA DE CRECIMIENTO DEL PIB Y DEL PIB PER CAPITA EN COLOMBIA. 1970 - 1976.

AÑO	PIB	PIB Per capita.
1970	6.6	-
1971	6	3.6
1972	7.7	5.3
1973	6.7	4.4
1974	5.7	3.6
1975	2.3	0.3
1976	4.7	2.6

FUENTE: DANE. Cuentas Nacionales de Colombia.

La producción, como se puede observar en el cuadro anterior

creció entre 1970 y 1974 a una tasa del 6.5% promedio anual, registrando un crecimiento récord en 1972, en el cual se diversificó la Industria colombiana, siendo notable el crecimiento de las Empresas exportadoras de productos químicos, petroquímicos, caucho, plásticos, aparatos eléctricos, automotores ensamblados, así como también la profundización del desarrollo Capitalista en el campo, en cultivos como la soya, algodón, sorgo, cebada, y las mayores exportaciones de café al adoptar el País la variedad caturra.

De 1974 a 1975 se produce un brusco descenso en la producción Nacional, pasando del 5.7% al 2.3%, llegando el PIB per cápita al 0.3%. Este período coincide con la estrepitosa caída que se dá en la producción a nivel mundial.

La crisis que se inició en 1974, se profundizó en 1975, negando cualquier posibilidad de crecimiento autosostenido, mostró el descenso de la cuota de ganancia y la vulnerabilidad de la Economía colombiana y las limitaciones de su Modelo de Desarrollo.

6.3.2 Comercio Exterior.

El nivel de las exportaciones como promedio del quinquenio 1970-1975, es casi 3 veces superior al promedio de 1960-69,

nunca antes el balance de las exportaciones había sido tan favorable; en ello incidió la inflación de todos los paises vendedores de importaciones para Colombia y la devaluación norteamericana que abarató relativamente sus productos, así, el poder adquisitivo de las exportaciones se aumentó en un 70%, al comparar los mismos períodos. La entrada de divi sas fue muy cuantiosa, las reservas internacionales empeza ron a acumularse en el Banco de la República.

El crecimiento de las exportaciones entre 1972 y 1973, se debió sobre todo a las alzas sustanciales del precio del café y de otros productos agropecuarios e industriales que se comportaron positivamente al vaiven de la dinámica mun dial.

CUADRO Nº 19.

EVOLUCION DE LAS EXPORTACIONES EN COLOMBIA.1970-1975.

Mill. de US$ FOB.

AÑO	TOTAL	Var. %	CAFE	Var. %	OTRAS	Var. %
1970	647,22	10.3	484.9	40.8	189.9	-9.9
1971	653.7	-3.1	428.2	-11.6	225.5	18.7
1972	842.9	28.9	464.9	8.6	378.0	67.8
1973	1.198.7	42.2	458.4	41.6	540.3	42.9
1974	1.414.0	28.8	617.7	-6.2	796.3	47.4
1975	1.443.0	2.0	681.0	10.2	762.0	-4.3

FUENTE: INCOMEX, Comercio exterior de Colombia, Boletín mensual.

El comportamiento que se presentó en el año 1975, ligera mente superior (2%) al alcanzado en 1974, denota que la

crisis económica mundial de 1974-75 no tuvo tanta inci dencia sobre la dinámica del Sector Externo, porque este tendió a crecer. Sin embargo, hay un subgrupo en que si se manifiesta la contracción del mercado mundial, el de las exportaciones menores, que precisamente en 1974 había sido su mejor año.

Pero si los precios de exportación bajaron, los volúmenes físicos aumentaron, y por ende la producción y el empleo en esas ramas también lo hicieron; la recuperación de los precios cafeteros en junio de 1975 abrió expectativas favo rables entre los capitalistas, que se vieron confirmadas en parte por el repunte de las ventas en las Regiones cafete ras del País; finalmente, la política económica burguesa empezó a tantear nuevamente con la expansión de la demanda efectiva, aunque con muchas vacilaciones.

6.3.3 La inflación.

La tasa de inflación en 1970-71, se mantuvo dentro del pro medio de la década. Los cambios empiezan a presentarse a mediados de 1972. En esa fecha se inicia un proceso de crecimiento de los medios de pago, que pasan del 15.7% al 29% entre junio de 1972 y Diciembre de 1973, similar com portamiento registró la inflación, que aumentó del 13.5% al 25% durante los 6 meses.

UNIVERSIDAD DE CARTAGENA
Biblioteca Universitaria
Fernández de Madrid

182

El comportamiento de los medios de pago se revierte en Febrero de 1974, pasando del 29.5% al 16.2% entre esta fecha y Abril de 1975. Esto tuvo un efecto rápido, pero temporal sobre los precios.

GRAFICO Nº 12.

COMPORTAMIENTO DE LA INFLACION EN COLOMBIA. 1970-1986.

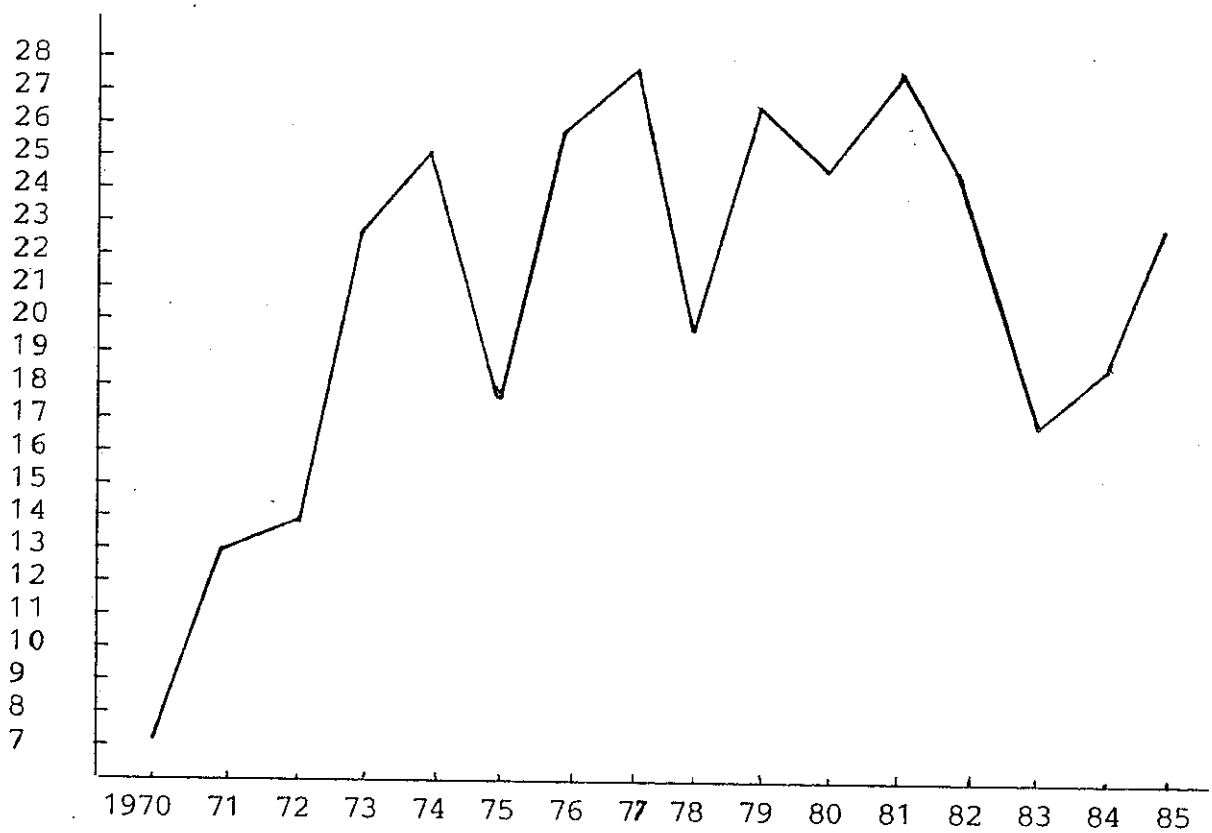

La tasa de inflación descendió del 27% al 21% entre Abril y Octubre de 1974, para luego elevarse y mantenerse alrededor del 25% hasta Junio de 1975. Ya en Diciembre, al finalizar el año promediaba el 17.5%.

A pesar de estar la crisis en su punto mas hondo en 1975, la inflación alcanzó el nivel mas bajo del quinquenio 1970-75; esto se debió precisamente al manejo que hizo el Estado de las políticas monetarias, principalmente contraccionistas, lo cual en el mediano plazo redujo el poder adquisitivo del salario medio real, que en 1975 alcanzaba un nivel similar al de 1962.

La inflación, impulsada por el déficit fiscal, políticas crediticias monetarias y manejo del gasto público, devastó los salarios de miles de obreros colombianos, perdiendo muchos años de lucha y un terreno económico ganado arduamente a la burguesía.

6.3.4 El desempleo.

El acelerado crecimiento de las actividades económicas por una ampliación singular del empleo, sobre todo en el comercio, la banca, los servicios, el transporte, el sector estatal, la construcción, etc., como reflejo de las condiciones de prosperidad general de la Economía, caen estrepitosamente junto con el empleo a partir de 1974. En este mismo año, y en la cúspide del auge, hubo una tasa del desempleo abierto de mas del 10%, y una tasa de subempleo calculada en el 14%, por ello para el año de 1975 el desempleo se ubicaba al rededor del 15%, puesto que las dife

rentes actividades económicas se hallaban en una situación de estancamiento, y algunas como la construcción, se encon traban semiparalizadas. Se calcula que para este año unas 130.000 personas en total perdieron sus empleos.

6.4 LA CRISIS DE 1980-1983. INCIDENCIAS EN LA ECONOMIA EN GENERAL.

El año de 1979 marca el final de la fase de prosperidad que se inició en 1977 y que tuvo su climax en 1978. En 1980 y 1981, tuvo lugar la fase de crisis, que se manifestó abier tamente a comienzos de 1980 y se dilató hasta 1983.

Los registros de las crisis recesivas son muy claros: a fi nes de 1982 la producción industrial en Colombia era infe rior en cerca del 5% a la de 1979, pues en 1980 no aumen tó y en 1981-1982, se redujo, así como lo hizo también el valor agregado industrial, el cual bajó un 2.5% en 1982, cuando el año anterior (1981) por primera vez se habían re gistrado bajas en este indicador.

La reducción del empleo también fue significativa, creció a un ritmo del 5% anual y afectó a todas las ramas de la industria.

Se aumentó la plusvalía extraída al trabajador como forma

de contrarrestar la inutilización, o sea, la destrucción de capitales producida por la crisis. No es lo mismo que decir que "se aumentó el valor agregado por trabajador", sino que se aumenta la productividad, la tasa de explotación, mecanismo clásico que busca contrarrestar la crisis (41).

6.4.1 La producción.

En 1979 el PIB creció en Colombia a una tasa de aproximadamente 5.4%, sensiblemente inferior al 8.5% alcanzado el año inmediatamente anterior, aproximándose al promedio de crecimiento logrado por la Economía en los 8 años anteriores.

La Industria manufacturera tuvo un crecimiento del 5.1%, que representa una caída del 11% con respecto al año 1978. Por sectores hubo incrementos en la producción de alimentos, bebidas, papel, químicos y aparatos eléctricos, presentándose por el contrario descensos en la producción de tabaco, textiles, derivados del petróleo y metales básicos.

En 1980 el PIB creció a una tasa del 4.1%, la mas baja des

---

(41) Ibíd. p. 117.

de 1975. La Economía colombiana entra a la fase de crisis económica del ciclo Capitalista después de 3 años de relativa prosperidad.

Pero el proceso de debilitamiento de la Economía no afectó de manera similar a las distintas ramas de la actividad económica, notándose diferencias entre ellas mismas. Disminuyó la producción de los siguientes renglones industriales: textiles (-3.6%), industria maderera (-1.1%), cuero y sus productos (-3.6%), metálicas básicas (-2%), productos metálicos excepto maquinarias (-4.8%), maquinaria eléctrica (-3.9%), equipos y materiales de transporte (-15.1%).

En las demás ramas de la industria la producción tuvo aumentos que van desde muy exíguos hasta considerables.

En 1981 la producción crece a un ritmo del 2.3%, y en 1982 llega a su punto mas crítico, el 0.9%, la caída mas ostensible de los últimos 20 años, año en el cual la Economía entra en una crisis generalizada.

La Industria manufacturera fue la principal causante del fracaso global, continuando el estancamiento que la caracterizó en la década del 70. No solo no creció, sino que decreció en estos años. La producción cayó en 2.6% y su generación de empleo en 4.5%.

Hubo bajas en la Industria de alimentos (-7.3%), bebidas (-3.3%), química (-12.5%), metalmecánica (-4.9%), minera les no metálicos (-2.1%), pepel (-2.1%), imprenta (-6%); ramas que contribuyeron con mas del 6% al valor bruto de la producción y al valor agregado industrial. Estas ba jas fueron parcialmente contrarrestadas por aumentos en los renglones de Equipo profesional y científico, metales no ferrosos, tabaco, textiles y derivados del petróleo.

La crisis declarada en 1980 se aceleró en los dos años si guientes por fuerzas generadas por ella misma y por la cri sis generalizada del Capitalismo a nivel mundial que se em pieza a generar en 1979, y cuyas ondas nos llegan al año siguiente.

Crisis que se extendería hasta el primer semestre de 1983 para mostrar signos de reanimación en el II semestre del mismo año y al año siguiente (1984), iniciando la fase de ascenso del ciclo en la Economía colombiana.

6.4.2 El Comercio Exterior.

En 1979 el comercio exterior de Colombia se caracterizó por su constante dinamismo tanto en el Sector exportador como en el importador. Las exportaciones tuvieron un crecimien to del 14.3% pasando de 21.941.7 millones de dólares en

1978 a 3.363,3 millones en 1984, de los cuales 2.024,9 millones corresponden a café y 1.337,3 millones a exportaciones no tradicionales.

Las importaciones también se incrementaron en un 35.7% con respectoa 1978.

El Comercio exterior obró frenando levemente el crecimiento de la producción del País en este año (1979); ello se debió a que las importaciones superaron en 1.246 millones de dólares a las exportaciones, causando un déficit alarmante en la balanza comercial.

Para el año 1980 con la puesta en marcha de la apertura al comercio internacional, al crédito externo y a las inversiones extranjeras, la situación se recrudece. las importaciones pasaron de 4.629,7 millones de dólares en 1979 a 5.412,7 millones en 1980, con un incremento del 16.9%, mientras que las exportaciones solamente se incrementaron un 12.8%.

Las inversiones extranjeras en el País se incrementaroron un 4.92% con relacion a 1979, orientándose básicamente hacia el sector minero (específicamente Cerro Matoso y Cerrejón).

Por su parte el crédito externo también se incrementó en

un 25%, incremento similar al del año inmediatamenta ante rior.

En 1981 el crédito externo y las inversiones extranjeras, no presentaron serias variaciones con relación a la situa ción presentada en 1980; pero el comercio exterior mostró una debilidad desconocida. Las exportaciones bajaron el 24.7%, cayendo de 3.987,4 millones de dólares en 1980 a 3.003,4 millones en 1981. Las exportaciones de café baja ron de 2.359,9 Millones de dólares a 1.374,1 millones, y las exportaciones no tradicionales se incrementaron un 0.1%. Las importaciones por el contrario siguieron cre ciendo, y pasaron de US$ 5.412,4 en 1980 a US$ 6.093,8 en 1981, incrementándose un 12.6%.

Esta evolución del comercio exterior dió como resultado un déficit de US$ 3.090,4 en la balanza comercial. Como cau sas de este déficit encontramos la recesión en los paises industrializados que redujo la demanda de productos colom bianos, la reducción en los precios internacionales del ca fé, la inflación interna, la revaluación del peso que enca reció los precios de los productos nacionales; todos estos factores conllevaron a disminuir notablemente las exporta ciones. De otro lado, la recesión industrial tuvo una importancia considerable porque redujo las importaciones de bienes de capital, intermedios y materias primas.

En definitiva, el Sector externo influyó en forma negativa sobre el comportamiento de la Economía, no solamente trans mitiendo la recesión de la Economía mundial a la Economía colombiana, sino contribuyendo a agudizar ésta a nivel in terno.

En 1983 la situación se torna aún mas crítica, las exporta ciones siguieron disminuyendo, 6.5% por deba jo del nivel alcanzado en 1981; y contrariamente a lo sucedido en 1981 las importaciones disminuyeron bruscamente (-17.5%), pasan do de 6.093,8 millones de dólares a 5.030 millones, alcan zando la balanza comercial un déficit de 2.361,3 millones de dólares.

Las reservas internacionales se escasearon en el Banco de la República, y el País tuvo que recurrir a nuevos cré ditos externos para financiar sus importaciones; situación que dejaba el camino expedito para que la banca internacio nal le impusiera a Colombia el Plan de Ajuste y estabili zación económica en 1984, plan que estudiaremos posterior mente.

6.4.3 La inflación.

Durante el año de 1979 el costo de vida para los colombia nos se incrementó en un 28.8%, cifra superior a la de 1978

UNIVERSIDAD DE CARTAGENA
Biblioteca Universitaria
Fernández de Madrid

que fue del 19.8%, que constituye una de las mas altas de la Economía nacional, el incremento fue del 26.5% para empleados de ingresos medios y del 29.8% para obreros.

En el aumento total del costos de la vida influyeron especialmente los precios de los alimentos, que se incrementaron un 32%.

El alza de la inflación de este año, se debe a las fuerzas naturales del ciclo de producción (en épocas de expansión la tasa de inflación tiende a subir); en segundo lugar, obraron las tendencias de largo plazo que rigen la evolución de la inflación en Colombia; y por último, el influjo de los fuertes incrementos de los combustibles (117%) y transporte (69%).

Para 1980 el costo de la vida registró un incremento del 25.85%, el incremento para los obreros fue del 26.5%, y para los empleados 24.5%. La mayor alza en la canasta familiar la constituyó la vivienda (29.05%), seguido de los alimentos con un 25.8%.

El hecho de que el costo de la vida haya sido inferior en este año, es un fenómeno meramente coyuntural que se explica por lo siguiente: ante todo por la acción de las fuerzas recesivas del ciclo económico. En épocas de recesión

es normal la desaceleración del ritmo de crecimiento de los precios. Esta es una consecuencia de la polarización del capital, de la baja producción, y a través de la baja del empleo e ingresos, una reducción de la demanda de bienes de consumo por parte de los asalariados.

En segundo lugar, la baja en la tasa de inflación se puede atribuir a medidas de política económica del gobieno.

Para 1981 el costo de la vida se incrementó un 26.36%, el incremento fue del 26.6% para obreros y del 25.6% para empleados de ingresos medios. Se incrementaron mas en la canasta familiar los rubros de alimentos y vestuario.

Se estima extraoficialmente que las fuerzas del proceso inflacionario lo llevaron a incrementarse en mas del 30%.

Igualmente ocurre con los años siguientes; cuando el DANE estimó que para 1982 la inflación fue del 24%, siendo los alimentos y la vivienda los que mas incidieron en esta alza en el costo de la vida; y para 1983 y 1984, el incremento fue del 16.5 y 18.3% respectivamente, estos últimos guarismos son subestimados por el DANE.

6.4.4 El Desempleo.

El desempleo urbano se elevó al 8.9% en 1979, esto se expli

ca por las fuertes bajas en las actividades de las empresas de la construcción y manufactureras, que para este año cerraron muchos puestos de trabajo que no fueron compenzados en otras ramas de la producción.

Para 1980 se incrementa un 9.7% con relación al año anterior. También en la evolución del empleo se notan diferencias sectoriales como en el desempleo, es así como en el comercio el empleo creció 3.9%, en tanto que en la Industria manufacturera descendió en 0.8%.

En 1981, aunque el DANE estimó el comportamiento del desempleo en un 8%, se sabe con certeza que la tasa real del desempleo fue de alrededor del 10%, porque como se sabe, en la fase de recesión el desempleo sube, debido a los deterioros que se dan en las actividades productivas.

En 1982 y 1983 se ubican en alrededor del 10% tasas éstas que no se disminuirían con la nueva reactivación del ciclo (1984), sino que persistirían en un contínuo ascenso, es así como en el año de 1984 la tasa de desempleo bordea el 14%.

Para el año 1984 encontramos una ligera pero frágil alza en las actividades productivas en Colombia, hubo una reanimación del sector externo ante las perspectivas de dina

mismo del mercado mundial, especialmente del mercado norteamericano, sin embargo, hasta ese entonces todavía se se guían sintiendo en el País los síntomas de la crisis iniciada en 1980, aunque los indicadores económicos digan lo contrario.

A pesar de haber crecido la producción un 3%, la actividad económica general se mantuvo deprimida, es así como las ventas del comercio al por menor, que fueron del 5.4% en 1983, en 1984 alcanzaron el 1.3% e igualmente el consumo final de los hogares apenas aumentó un 1%, cuando en 1982 había crecido al 1.5%, y en 1983 cayó al 0.5%. Por ende, aunque la producción haya crecido, se evidenia una fuerte contracción del nivel de consumo de los colombianos.

La mayor parte del crecimiento económico de 1984 estuvo orientada hacia el exterior, lo contraproducente no es oponerse a ultranza al crecimiento de las exportaciones, sino a convertir a éstas en estrategia del crecimiento económico con detrimento del mercado interno (42).

Lo contradictorio, es que este auge exportador que para algunos dió indicios de cierta reactivación económica, estuvo

---

(42) Silva Colmenares, Julio. El Plan de Ajuste impuesto por el FMI a Colombia y algunas incidencias económicas, sociales y políticas; en el Transfondomonetarismo del Ajuste. Bogotá: Colombia nueva Ltda, 1985. p. 73.

arrastrado por dos movimientos: un mayor déficit del sector público y un mayor déficit de la balanza comercial, aunque el mecanismo utilizado por el Estado colombiano para fre nar la última brecha, se aprtó de la estrategia utilizada por los demás paises del área latinoamericana (Todos los pai ses de América latina trataron de superar el déficit comer cial disminuyendo las importaciones y disminuyendo las ex portaciones; Colombia aumentó las importaciones y trató de aumentar las exportaciones, compensando los desequilibrios con mas deuda externa), llegando a tocar la crisis las re servas internacionales (1984), a raiz de la apertura incon dicional a las importaciones iniciada en 1978.

Por ende, esa frágil reactivación o recuperación económica conllevó simultáneamente a dos problemas: el déficit fis cal y la crisis cambiaria, en la última jugaría un papel muy importante (de acolchonamiento) los "dineros calientes".

CUADRO Nº 20

LA BRECHA PUBLICA Y PRIVADA EN PROPORCION CON EL PIB
1.980 - 1.984 (%)

AÑO	SECTOR PUBLICO	SECTOR PRIVADO
1980	2.4	-2.8
1981	5.9	-1.3
1982	6.8	0.2
1983	7.3	-0.4
1984	8.2	-3.0

FUENTE: F.M.I. Colombia. (Sep. 17, 1984; mimeo, tabla 3 p. 5), con base en cifras del Banco de la Repúbli ca, Min. de Hacienda.
Cifra negativa significa superávit.

Como podemos observar hay una tendencia creciente del déficit del fisco Nacional, que llega a su punto máximo en el año de 1984, año en que precisamente se registra el mas alto índice de superávit del Sector privado.

La tendencia creciente que se observa en el Sector público se explica por el proceso de socialización de pérdidas por medio de las cuales el Estado financió muchas Empresas del sector privado que estaban en quiebra, como Coltejer, Fabricato, Paz del Río, Forjas de Colombia, etc., y algunas entidades financieras como el Banco de Colombia, Banco Nacional, Banco del Estado, Fondo Grancolombiano, etc., algunos de los cuales después de solucionarles el Estado su situación de iliquidez, fueron nuevamente devueltos al sector privado; y por el cambio que se le dío a algunos componentes de la Administración pública, como es el caso de los pagos para el sostenimiento del Ministerio de Defensa (mayor presupuesto), pago del servicio de la Deuda Externa, etc..

Como política para sanear el déficit fiscal, se tendió a reducir la demanda, las compras del gobierno, la inversión pública social, entre otros. Las compras del gobierno ocupan un lugar importante en la demanda agregada, por lo cual la reducción del gasto público contribuyó a que estas medidas, combinadas con políticas monetarias contraccionistas,

disminuyeran la inflación y la actividad económica en general.

La crisis cambiaria fue caracterizada por la severa caída de las reservas internacionales. Esta mostraba al bajar las exportaciones la caída de los ingresos de divisas, se aceleraba el pago a las importaciones y los pagos al exterior por concepto de la Deuda Externa, creándose una factor adicional a la crisis.

En la severa restricción a las exportaciones, los renglones mas afectados fueron la química, metalmecánica, papel de imprenta y alimentos; los menos afectados fueron las carnes, el azúcar, la confección, el cuero, los textiles, etc.

Contrariamente a las predicciones del gobierno de que la inflación crecería a un ritmo del 9%, esta finalmente lo hizo al 18.8%.

Por el lado de las finanzas, el proceso de liberalización del sector iniciado en 1970, condujo a que éste entrara también en crisis, y aunque el Estado mediante la emergencia trató de ponerle orden a este servicio fundamental para el financiamiento de las actividades económicas, durante 1984 se incubaron graves situaciones de iliquidez e insolvencia

UNIVERSIDAD DE CARTAGENA
Biblioteca Universitaria
Fernández de Madrid

198

que permanecieron ocultas al público colombiano como polí tica general para evitar la quiebra del Sector.

Como indicios de la anómala situación encontramos incremen tos del encaje sobre los depósitos a la vista hasta de un 45%, visita a las instituciones financieras cada 30 días, las acciones transadas en el mercado de valores estuvieron respaldadas en un 80% por el Estado y sólo un 20% por par te del sector privado (como instrumento precautelativo an tiquiebra de los accionistas), la composición de la carte ra de los bancos y de las corporaciones continuó mostran do una participación de créditos de corto plazo (75%), y una baja participación de los créditos de mediano y largo plazo que son los que financian la actividad productiva, y finalmente, la Junta Monetaria permitió que los Bancos invirtieran en títulos del Banco de la República con inte reses cercanos al 20%, lo cual mejoró la situación de las utilidades del Sector financiero.

Como se puede ver, la situación de este sector fue bastan te caótica, fiel reflejo de la prolongación de la crisis en las actividades productivas y especulativas.

Además de todos los elementos recesivos anteriormente anota dos, aparece en este mismo año (1984) en toda su magnitud el problema de la Deuda Externa, y con él, la presencia

"macabra" del Fondo Monetario Internacional sobre la Economía colombiana como fiel garante de los intereses de la Banca financiera internacional. Se impone entonces al Estado y a la Economía el "Plan de ajuste y estabilización" bajo lineamientos neoliberales-monetaristas, que empezaría a dar sus resultados a partir del año siguiente (1985).

CUADRO Nº 21

RECETARIO DEL FONDO MONETARIO INTERNACIONAL PARA ESTABILIZAR LA ECONOMIA COLOMBIANA, 1984, Y SUS REPERCUSIONES.

MEDIDA ECONOMICA	BENEFICIO PARA EL PAIS	COSTO PARA EL PAIS
Restricción de la demanda.	Reducción del déficit fiscal.	Disminución del crecimiento económico. Disminución del consumo. Mayor desempleo.
Aumento de la devaluación.	Majora la competitividad a corto plazo de las exportaciones.	Incrementa la deuda del Estado. Incrementa la deuda privada. Incrementa la inflación. Incrementa la tasa de interés.
Incremento en las tarifas de los servicios públicos.	Mejora las finanzas de las Empresas públicas.	Incrementa la inflación. Disminuye el ingreso disponible real.
Aumento de precio del petróleo.	Sanea las finanzas de Ecopetrol.	Incrementa la Inflación.

Desmonte de rentas de destinación exclusivas.	Aumenta los ingresos del gobierno central.	Reducción de los servicios de PROEXPO, SENA e Instituto de bienestar familiar.
Liberación de importaciones.	Adecuado abastecimiento del mercado.	Reducción del crecimiento industrial. Reducción de la demanda de bienes nacionales. Desempleo. Reducción de las reservas internacionales.
Liberación de exportaciones.	Mayores ingresos de divisas.	Desabastecimiento.
Reducción del CERT.	Menores gastos fiscales.	Pérdida de competitividad de las exportaciones. Menores ingresos de divisas. Desempleo.
Aumento de las tasas de interés.	Evita fuga de capitales.	Dificulta la factibilidad de proyectos. Encarece costos empresariales. Desempleo. Aumenta la cartera morosa del sistema bancario.
Reordenamientos de proyectos del sector público.	Reducción del déficit fiscal.	Reduce la demanda. Desempleo. Crea posibilidades de desabastecimiento.
Disminución del crédito al gobierno.	Incrementa posibilidades de crédito al sector privado.	Disminución del gasto público. Desempleo.
Eliminación del trueque.	Ingresan divisas. Evita fraudes.	Se pierden posibilidades comerciales. Desempleo.

Reducción del periodo de financiamiento externo mínimo.	menor endeudamiento externo a mediano plazo.	desincentiva la inversión. Disminuye las reservas internacionales.
Eliminar depósito previo a importaciones.	Reduce costos de las importaciones.	Estimula las importaciones. Su desmonte es expansionista.
Aumento tasa de interés PROEXPO.	Mayores ingresos para PROEXPO.	Mayores costos para los exportadores. Reduce competitividad en los mercados externos.

FUENTE: Revista NEGOCIOS.

En julio de 1984 la Misión del FMI recomendó a Colombia como prioridades inmediatas reducir el déficit fiscal y el déficit de la balanza de pagos; fenómenos que a su sabia sabiduría e intereses se podrían corregir a través de: reducción en los aumentos salariales, aumento de la tributación en la fuente, incremento de los precios de los energéticos y de la gasolina, reducción de la demanda, elevación de las tasas de interés, altas tasas de devaluación, eliminación de subsidios de carácter social, incremento en las tarifas de los servicios públicos, apertura a la inversión extranjera, controles a la expansión de los medios de pago y otros aspectos no menós violatorios de la soberanía nacional.

Según este esquema (ver cuadro Nº 21), se pretende reducir

el desequilibrio en la balanza de pagos, como condición necesaria para reactivar la Economía, para lo cual es necesario reducir los ingresos de la clase trabajadora, aumentar los ingresos corrientes del Estado y disminuir sus gastos, eliminar trabas al comercio exterior, etc..

En general, se pretende incrementar los recursos del Estado, lograr la autodisciplina en sus finanzas y ser puntuales en el pago del servicio de la Deuda Externa. Por ello, cuando se empezaba a gestionar con la banca privada el crédito Challenger, éstos imponían como condición lo siguiente:

Si el Estado colombiano es capaz de reducir el salario real de la clase trabajadora, elevar el precio de la gasolina y las tarifas de los servicios públicos, nos liberan las importaciones y restringen la demanda, se le puede infundir cierta confianza a la banca privada internacional, y es posible esperar una respuesta positiva de ésta, para que el Estado Colombiano satisfaga sus necesidades en materia de financiación (43).

---

(43) Prieto, Jaime. "Ajustar el cinturón para pagar la Deuda Externa"; en "Qué Gran País tenemos". Informe 1984. Bogotá: Comité de solidaridad con los presos políticos, 1984. p. 236.

Este conjunto de medidas que generaron mas desequilibrios entre el País económico y el País social, no son mas que el resultado de las políticas gubernamentales para tratar de reactivar el ciclo económico; sin embargo, las consecuencias sociales que la implementación de este Plan trajo consigo fueron y son todavía mas desastrosas.

6.5 LA CRISIS ECONOMICA MUNDIAL DE LOS AÑOS 90's.

6.5.1 La recesión Mundial.

El 19 de Octubre de 1987, la Economía mundial experimentó una fuerte caída en las cotizaciones de las acciones en el mercado de valores de Nueva York, que se expandió muy pronto a la bolsa de Londres, Tokio, etc.. Fue el "Crash" de la bolsa de Nueva York (o lunes negro).

Después de varios años de crecimiento sostenido de la Economía norteamericana de la era Reagan, de la puesta en marcha de las Teorías de la 'especulación-estabilización' de Friedman y las consiguientes altas tasas de interés; se viene el Dólar a pique. Las razones las encontramos en el relativo crecimiento económico mundial, de bases "gelatinosas" en los años 80's.

A finales de 1979, la Economía norteamericana vivía un ace

lerado proceso de expansión. El sistema bancario continua ba irrigando créditos a la Economía a pesar de las altas tasas de interés, financiaba operaciones bursátiles y de concentración de capitales, y a su vez, los grandes sonsor cios monopólicos propiciaban un mayor aumento de las coti zaciones de las acciones, elevando en forma insospechada los rendimientos futuros; comportamientos que en su con junto fueron desencadenados por la liberación del mercado financiero.

De otra parte, el público prestaba dinero para comprar mer cancías que se valorizaban cada día más: propiedad raiz, oro, acciones de petróleo, etc. Todo este ánimo optimista de los inversionistas e intermediarios financieros, era alimentado por los magníficos resultados medidos en los in dicadores económicos durante la administración Reagan de los años 1983-87.

De hecho, el substrato del relativo crecimiento económico norteamericano de este período, combinaba un nítido mone tarismo abierto al implementar el Estado una política no sólo de liberar el mercado financiero,sino de reducir la oferta monetaria para producir el disparo de las tasas de interés; y financiar el alto déficit fiscal con el ahorro interno, pero fundamentalmente con el ahorro externo. Con el transcurrir del tiempo los agentes económicos se des

UNIVERSIDAD DE CARTAGENA
Biblioteca Universitaria
Fernandez de Madrid

plazaron de las acciones a los bonos (especulación), pre cionando la caída de los precios de aquellas, se desata en tonces un proceso de inflación y especulación insostenible.

Hemos de suponer entonces que el dinero al perder su fun ción productiva, se mueve en consonancia con la especula ción. Como consecuencia de lo anterior,ocurre el Crash de Octubre.

Las ondas de este remesón fianciero, que reflejan en cier ta medida la solidez de las estructuras productivas del mundo industrializado de hoy, llegaron a Colombia muy pron to. Los impostergables ajustes del Sector externo de la Economía norteamericana, principal mercado colombiano,afec taron el comportamiento de las exportaciones colombianas; trasladándose sus efectos también al sistema financiero, em pantanando mas el desembolso del crédito Chállenger.

Esta nueva crisis financiera hace posible preveer una gran crisis económica mundial a finales del siglo XX.* De pron to no de las magnitudes predictivas de Bartra, pero sí mas profunda que la de 1980-83.

Se pone al descubierto las debilidades de las tesis neocon

---

* Ver Raví Bartra. "La crisis económica de fines de siglo".

servadoras y neoliberales* (al estilo Tacher y Reagan), pues al comparar los índices económicos con los índices socia les se comprueba que se amplió la inequitatividad en la distribución del ingreso y se incrementó la pobreza.

El manejo neoliberal y neoconservador contribuyen a expli car lo siguiente:

La Economía de la oferta no eleva la productividad de las empresas; la libertad económica no garantiza la competen cia y la estabilidad de los mercados; las altas tasas de interés no inducen a un mayor ahorro real, y que la reduc ción de las tarifas de tributación (a los estratos socia les altos) no reducen el déficit fiscal.

6.5.2 La Recesión económica en Colombia.

Sin duda las políticas de estabilización adoptadas en 1983 propiciaron una visible recuperación económica a un alto costo social, resultados que se evidenciaron a partir de 1985.

---

* A primera vista estos dos términos parecen contradicto rios, pero económica y políticamente no lo son; por el contrario, se complementan: Neoconservadurismo en lo político y Neoliberalismo en lo Económico, como lo puso en práctica Reagan y actualmente lo hace Bush y Tacher.

En 1986 , mediante la Reforma tributaria se elimina la doble tributación, que redujo significativamente los impuestos a las Sociedades Anónimas, y también de las personas de rentas elevadas; pretendiendo elevar con esto los niveles de producción e inversiones.*

Mientras tanto se le imponen mayores cargas tributarias al pueblo colombiano, para que este cargue sobre sus espaldas todo el peso de la Deuda Externa. Era de esperarse entonces que los resultados de la Economía privada en 1986 fueran bastante favorables, los que permitieron hacer célebre aquella frase del Presidente de la ANDI, Fabio Echeverri, "La Economía va bién pero el País va mal". Así, el PIB creció 3.4% en 1984, 3.1% en 1985, 5.8% en 1986, 5.3% en 1987.

Sin embargo, en el primer semestre de 1988 aparecen los indicios de una nueva recesión. El control a las importaciones, la disminución de la capacidad de compra del peso por efectos de la inflación, la disminución de la demanda por bienes nacionales, el descenso de las ventas y solicitudes de compra de la industria, etc., conllevan a que al fina

---

* Esta filosofía sugiere que los problemas sociales de Colombia no dependen de una distribución inequitativa del ingreso, sino del lento crecimiento económico y de los obstáculos al empleo.

lizar el año de 1988 el crecimiento del PIB no supere el 3.5%. Para contrarrestar la caída del Sector industrial, agropecuario y de servicios, concurrieron en forma compensatoria las exportaciones de petróleo y de carbón.

Este 3.5% alcanzado en 1987, al decir del Expresidente de FEDEMETAL*-Jorge Méndez Munevar- "para un País como Colombia no sirven, frustran las espectativas de crear una sociedad mejor, y representan apenas mantener un ingreso per cápita de los mas bajo de América latina.

La gradual apertura a las importaciones en 1988, fue un factor desalentador de la demanda, mostrando la debilidad de la Economía nacional cuando se enfrenta a la competencia extranjera. Las altas tasas de interés no permitieron aumentar la inversión privada; la inversión pública según el CONPES se redujo en 130 mil millones de pesos. El gobierno mantuvo la puntualidad en el pago del servicio de la Deuda Externa.

La caída del Pacto cafetero en Junio de 1989,le representan al País una pérdida de 500 millones de dólares adicionales por concepto de divisas. Toda esta recesión desatada en 1989, afectó toda la Industria, pero mas particularmenteel

---

* EL ESPECTADOR, Octubre 29 de 1989.

el subsector construcción y el comercio.

En la caída del subsector constructor coadyuvaron la restricción a la construcción de vivienda de interés popular, con la puesta en marcha de la Reforma Urbana (Ley 9ª de 1989). La inflación se mantuvo bordeando el 30%, la guerra entre el Estado y el Narcotráfico absorvió gran parte de los recursos de destinación pública; la tasa de crecimiento del PIB al finalizar 1989 llegó al 3.5%, aúnque según algunos analistas apenas alcanzó solamente el 2.7% ó el 2.8%.

Estas cifras revelan que para la recesión de los años 90s la Economía colombiana se encuentra en inferiores condiciones a las que se encontraba en 1980 en vísperas del inicio de la Crisis económica de 1980-83.

UNIVERSIDAD DE CARTAGENA
Biblioteca Universitaria
Fernández de Madrid

7. INCIDENCIAS ESPECIFICAS DE LAS CRISIS ECONOMICAS EN ALGUNOS SECTORES DE LA ECONOMIA COLOMBIANA.

7.1 SECTOR INDUSTRIAL.

7.1.1 Tasa de crecimiento y participación del Sector industrial dentro del PIB.

El crecimiento económico es el producto de la interacción de todas las actividades económicas intersectoriales. Los diversos sectores de la Economía por estar interrelacionados no pueden desenvolverse aisladamente, por ende, la dinámica de cada Sector está condicionada por las posibilidades de los demás.

Sin embargo, por el papel preponderante que el Estado le ha encomendado a la Industria como motor del desarrollo, es posible explicar su liderazgo dentro de las demás actividades económicas sectoriales.

De hecho, hay una relación directa entre el crecimiento del PIB y el PIB industrial, lo cual se hace evidente desde

1970. Esto porque desde 1967 se dió una mayor especialización de la Economía colombiana dentro de la Economía mundial, sin que esto signifique un cambio sustancial en el Modelo de industrialización adoptado -como lo veremos mas adelante-.

CUADRO Nº 22.

TASAS DE CRECIMIENTO DEL PIB Y DE ALGUNOS SECTORES ECONOMICOS A PRECIOS CONSTANTES DE 1975 (%).

	SECTORES ECONOMICOS						
AÑO	PIB TOTAL	AGROPECUARIO.	MINERIA.	INDUSTRIA.	COMERCIO.	CONSTRUCCION.	BCOS.
1971	6.0	0.8	-2.1	8.5	10.1	3.4	8.4
1972	7.7	7.8	8.3	10.7	7.5	6.4	2.7
1973	6.7	2.4	4.6	8.5	8.6	19.7	4.3
1974	5.7	5.5	-26.5	8.3	7.1	7.6	6.5
1975	2.3	5.8	3.8	1.2	2.2	-9.9	4.5
1976	4.7	3.1	-2.1	4.4	5.0	9.0	3.1
1977	4.2	3.3	-12.5	1.4	3.4	7.6	5.0
1978	8.5	8.1	-6.5	10.0	7.7	-2.6	7.9
1979	5.4	4.8	1.2	6.1	3.7	-0.6	4.4
1980	4.1	2.2	18.4	1.2	2.3	14.6	6.5
1981	2.3	3.2	5.4	-2.6	1.7	7.1	6.4
1982	0.9	-1.9	1.8	-1.4	1.4	4.0	3.1
1983	1.0	1.8	13.2	0.5	-2.2	5.1	3.2
1984	3.0	2.0	14.3	6.3	2.7	4.7	3.1

FUENTE: DANE, Cuentas Nacionales de Colombia, 1984.

Observamos cómo en el período de auge que vá desde 1970 a 1974, hay un crecimiento sostenido del PIB que promedia el 6% anual, y la Participación de la Industria es igualmente sostenida pero mas elevada, puesto que promedia el 9% anual. A su vez, cuando en 1975 en plena recesión mundial,

cae el PIB, el valor agregado industrial también lo hace, aunque de una manera no tan drástica. Cosa que sí sucedería en la crisis económica de 1980-83.

Para 1980 el ritmo del crecimiento económico descendió con relación al año inmediatamente anterior, la contribución del valor agregado industrial también se redujo al nivel alcanzado en 1975, pero esta vez fue mas profunda la crisis, ya que en la medida en que siguió cayendo el PIB industrial (hasta llegar a ser negativo), también descendió el PIB total, ubicándose por debajo del 1% en 1982. Este último resultado, además de demostrar la magnitud de la última crisis económica (80-83), con relación a la primera (1974-75); nos permiten corroborar la mayor inserción de la Economía colombiana dentro de los ciclos económicos del Capitalismo, el enraizamiento del mercado exterior dentro de la médula de la Estructura industrial colombiana; articulaciones poco flexibles, no susceptibles de modificar en el corto y mediano plazo por las políticas anticíclicas del Estado.

Así, el mercado nacional presenta en su estructura interna serias limitaciones para responder a las necesidades de reproducción ampliada del capital, con una buena dosis de autonomía. Pérdida de autonomía, que también es explicable por la evolución histórica reciente de la Industria

o sea, sus relaciones estructurales.

7.1.2 Evolución reciente de la Industria.

CUADRO Nº 23.

COLOMBIA: CAMBIOS PORCENTUALES EN EL PRODUCTO DE LA INDUSTRIA MANUFACTURERA POR CLASES DE BIENES PRODUCIDOS.

	CAMBIOS EN EL PRODUCTO	CAMBIOS EN LA DEMANDA FINAL DOM.	CAMBIOS EN LA DEMANDA INTERMEDIA	CAMBIOS EN LAS EXPORTACIONES.	SUSTITUCION DE IMPORTACIONES.
1968-70 a 78-80					
Biendes de consumo.	100	72.5	11.7	22.7	-6.9
Bienes intermedios.	100	106.9	31.5	16.7	-65.1
Bienes de capital.	100	106.4	3.7	4.6	-14.7
TOTAL	100	108.4	17.0	15.6	-41.2

FUENTE: Montes, Gabriel y Candelo, Ricardo. "El crecimiento Industrial y la generación de empleo en Colombia: entre la sustitución de importaciones y la promoción de exportaciones". Revista de Planeación y Desarrollo. Vol. 13, Nº 1-2. Enero-Junio de 1981. p. 100.

CUADRO Nº 24

INVERSION NETA FIJA REAL EN COLOMBIA.

1967 - 1962	2.8
1972 - 1974	-16.6
1967 - 1974	-1.8
1974 - 1980	2.7
1967 - 1980	3.0

FUENTE: Montes, Gabriel y C., Ricardo. Op. cit.

Observando el Cuadro Nº 23, encontramos que en la última década hay un dinamismo de las exportaciones, un retro ceso de la sustitución de importaciones, una menor expan sión de la demanda de bienes de consumo, y un mayor auge de bienes intermedios y de capital. Esto demuestra que no se ha podido consolidar un mercado interno, ya que éste no solamente se puede medir por la demanda de bienes de con sumo, sino también por el intercambio intersectorial amplio, o sea, por una amplia integración económica. De ahí que la articulación interna del sistema productivo sea marcada mente débil con respecto a su reproducción.

Se puede observar también la forma como en los períodos de auge exportador (1972-77 y 1967-74), la inversión real fue negativa (ver cuadro Nº 24), esto nos demuestra que la ma yor demanda del mercado mundial por productos colombianos, no se atendió con nuevas inversiones productivas, sino uti lizando la capacidad instalada ociosa.

Por ello podemos afirmar que la industria colombiana desde fines de la década del 60 ha estado en crisis de acumula ción, que ha frenado su formación de capital, ha conlleva do a la obsolecencia tecnológica y una caída de su produc tividad, y lo mas importante, ha perdido la capacidad para generar efectos multiplicadores sobre el resto de los sec tores de la Economía.

Por ello, es que se detuvo el proceso de sustitución de importaciones, ya que se ha concebido a la industrialización como un proceso generador de ganancias, y no como un proceso social generador de bienestar para toda la población colombiana.

Estos mismos factores estructurales explican también la fuerte caída del sector industrial en la crisis de los años 80; como la expansión posterior a la crisis de 1974-1975 no podía provenir de una mayor utilización de la capacidad instalada pues esta ya estaba copada, sino, de una mayor inversión, la cual sabemos que tampoco se dió, por ello al entrar la Economía mundial en recesión (1980-84), y al enfrentar la industria Nacional una mayor competencia al liberar el gobierno nacional las importaciones, la crisis del sector industrial se hizo mas aguda, llevando a la Economía en general a una profunda crisis.

Desde 1978 se detuvo el crecimiento de la Industria, y desde 1986 muestra una tendencia a decrecer, se ha reducido su papel dentro de la generación de empleo y la capacidad instalada ociosa se mantiene actualmente en niveles muy elevados.

Además de los factores anteriormente anotados, también hay otros que nos permiten comprender mejor la crítica si

tuación de la industria nacional.

Su carácter monopólico: que determina un control absoluto del mercado, fuerte concentración patrimonial y accionaria, imposición de precios altos ante la eliminación de controles de precios y la estrechez del mercado, baja calidad.

Atraso tecnológico: derivado de la poca inversión productiva, del proteccionismo estatal; dado que supuestamente se contaba con un mercado local conquistado.

Baja competitividad: explicable por todo lo anterior, con lo cual hay una disminución de la demanda por los productos nacionales, desplazándose la demanda de los consumidores colombianos hacia productos extranjeros mas baratos y de calidad superior.

Dependencia tecnológica: El proceso de industrialización no rompió con la dependencia tecnológica, mas bien permitió una nueva división internacional del trabajo, en la cual se le asignó al País un nuevo papel; producción de bienes de consumo no duraderos, bienes intermedios y algunos bienes de capital, pero en cualesquiera de los casos, las maquinarias y equipos, y las materias primas y los insumos, no son producidos localmente sino importados; o sea, no se desarrolló una industria multirramal, cuya reproduc

ción se diera sobre el desarrollo de tecnologías auténtica mente nacionales.

Alta composición orgánica del capital, que dá una mayor utilización de la tecnología y un menor componente de mano de obra, generando problemas de desempleo, pues antes de integrar mas mano de obra al proceso productivo, la despla zó.

7.1.3. Empleo y productividad de la Industria manufacture ra en Colombia.

CUADRO Nº 25.

TASAS DE CRECIMIENTO DEL PRODUCTO, DEL EMPLEO Y DE LA PRODUCTIVIDAD DE LA INDUSTRIA MANUFACTURERA COLOMBIANA.

PERIODO	PRODUCTO	EMPLEO	PRODUCTIVIDAD
1968-74	8.1	6.6	1.5
1975-80	5.6	2.3	3.1

FUENTE: DANE.

Estos datos nos muestran efectivamente cómo la dinámica del empleo industrial ha dejado de ser un medio para crear o ampliar el mercado, y se convierte en un medio para abas tecerlo. En el período 1975-80, a pesar de las altas tasas de crecimiento, de la expansión de la demanda doméstica co

UNIVERSIDAD DE CARTAGENA
Biblioteca Universitaria
Fernández de Madrid

mo consecuencia de las bonanzas, el crecimiento del produc to industrial es inferior al de períodos anteriores, o sea, la industria empieza a perder sus propios mercados. Por en de el crecimiento del producto en la generación de empleo, no tiene pues, que recorrer el mismo camino, y el empleo tiende a caer necesariamente.

El cambio tecnológico solo se ha dado en algunos sectores, de ahí que no se pueda esperar que la mayor generación de empleo y productividad recaiga sobre todo el sector indus trial.

7.2 SECTOR AGROPECUARIO.

7.2.1 Participación del Sector agropecuario dentro del PIB

La Economía colombiana ha mostrado desde los años 70's la tendencia del comportamiento económico que desde los años 60's se ha venido registrando en la Economía mundial. Co mo se puede observar en la medida económica del valor agre gado del País (PIB) en las últimas décadas. Aunque esto no quiere decir, que Colombia sea un País industrializado o desarrollado; mas bien, muestra las tendencias económi cas dentro del marco de la dependencia y el atraso.

El siguiente cuadro ilustra mejor esta situación:

CUADRO Nº 26

COMPOSICION DE LA ACTIVIDAD ECONOMICA EN COLOMBIA.
1970 - 1984

SECTOR	1970-74	1975-79	1980-84
Agropecuario	23.9	23.4	22.5
Minería	2.3	1.4	1.4
Industria manufactu rera.	22.5	22.9	21.4
Construcción.	3.6	3.3	3.6
Comunicaciones.	0.8	1.0	1.5
Electricidad, gas agua.	0.8	0.9	1.0
Comercio.	10.4	10.4	9.8
Servicios finan cieros.	36.5	6.8	7.7
Transporte.	27.3	7.9	8.1
Servicios del Gobier no.	7.2	7.3	8.2
Servicios personales	7.3	7.8	7.7
Alquiler de vivienda	7.5	7.0	7.0

FUENTE: Misión de empleo,1986.

El Sector agropecuario muestra un descenso paulatino dentro del PIB, en un lapso reducido de 20 años ha tenido el Sector una pérdida relativa del 1.4% dentro de la producción agregada nacional, que se ha venido agravando en la medida en que se afianza el proceso de industrialización, como también ha ocurrido en el resto de los paises del área latinoamericana.

Es así como podemos afirmar que ha habido un retroceso del sector, en la medida en que es el sector mas afectado por la implemntación del Modelo de desarrollo Neoliberal en Co

lombia, y en la medida en que se define a la Industria como la fuerza jalonadora del desarrollo económico. Son los factores que a la postre explican la pérdida de la autosuficiencia alimentaria del País, la mayor importación de alimentos que antes se producían internamente, la caída de la productividad, el abandono del Estado, efectos multiplicadores en la creación de empleo y la disminución en la diversificación agropecuaria.

Mientras, escasamente se mantiene constante la participación del Sector agropecuario dentro del PIB, pero el cambio mas importante se registra en el sector servicios, que en forma similar a como se presenta en las Economías de los paises industrializados, en Colombia ha pasado a representar mas del 50% del PIB; sin embargo, esta posible analogía del ostensible desarrollo del sector servicios reviste para el caso colombiano algunas peculiaridades.

La terciarización de la Economía, oculta formas de subempleo, trabajos temporales, cambios en las modalidades de contratación y actividades por cuenta propia de cierta rentabilidad, cuya modalidad sugiere no sólo una redefinición de cifras sino de categorías (44).

---

(44) Martinez, Astrid. Políticas de ajuste y desarrollo agropecuario. Bogotá: FESCOL, 1987. p. 68.

Es decir, que en los intersticios de la terciarización de la Economía colombiana se incuba la informalidad, auspicia da también por el mismo proceso de desarrollo.

7.2.2 Impacto de las crisis económicas de 1974 - 1975 y 1980 - 1983 sobre el Sector agropecuario.

El desarrollo de la agricultura en Colombia tambien mues tra un comportamiento cíclico, que ha sido determinado por el grado de desarrollo de las relaciones de producción Ca pitalista, el movimiento de los precios, el tipo de indus trialización adoptado, y su mayor penetración en el merca do mundial, a medida que se fortalece el desarrollo de sub sector Moderno en desmedro del subsector tradicional.

La tasa de crecimiento del PIB agropecuario de los años 1970 a 1976 fue del 4.5% en promedio anual, resultados que para el sector fueron bastante favorables (ver cuadro 22). Es mas, el impacto de la crisis económica de 1974-75 no se reflejó en el sector, puesto que en esos mismos años creció, y solo es posible observar una recaída del valor agregado agropecuario en 1976, explicable por la caída de los pre cios internacionales del algodón, que al final de ese mis mo año serían compensados por la afluencia de divisas ca feteras; la bonaza se extendería hasta el año de 1978, en el cual se registra el mayor índice de crecimiento del PIB

total y del valor agregado agropecuario de las dos últimas décadas.

El período de auge de la Economía mundial (1967-74), encon tró al Sector agrícola con cierto grado de potencial produc tivo subutilizado, fue así como en virtud de la apertura sana de los mercados externos, y de alguna equitatividaden los términos de intercambio con los paises industrializados; como es posible explicar que el crecimiento del sector ha ya sido positivo. Es mas, en plena crisis ese comporta miento favorable permite que el desbordamiento de los nive les productivos y los magníficos precios de las materias primas, alimentos, etc., amplíen la frontera agrícola, la mayor utilización de la capacidad instalada, y sobre todo, el afianzamiento del subsector moderno de la agricultura y la ganadería.

La ganadería tuvo un comportamiento diferente, ya que las perspectivas de realización en el mercado mundial, estaban dadas antes de 1970, comenzando con la retención de hem bras para expandir la especie. Las grandes exportaciones de ganado que se dieron en la década del 70 comienzan a mo dificarse al iniciarse los años 80's, cuando se contrae la actividad y se liquidan muchas hembras, ya que el capital ganadero está invertido en ellas. Aquí se demuestra un mo vimiento típico de la fase de crisis, la destrucción físi

ca del capital; así se ponga en peligro el abastecimiento futuro de carne para el País.

En el período de estabilización económica (1976-80), se expandieron particularmente los siguientes cultivos: arroz, azúcar, banano, sorgo, café; todos ellos, cultivos comerciales, y se estancó la producción de cultivos como el maiz, la yuca, la caña panelera, el tabaco, hortalizas, el ñame, etc., todos cultivos tradicionales.

El patrón tecnológico adoptado por la agricultura comercial generó altos rendimientos durante la década del 60, comenzó a agotarse en la década del 70, y entró en crisis en los años 80's. "El patrón tecnológico adoptado se caracterizó por un alto componente en insumos importados, utilización intensiva del capital, imitación de las estructuras de costos de los paises abastecedores de los insumos, una alta dependencia tecnológica, tecnología que no es de primera mano sino de segunda"(45).

La fuerte dependencia tecnológica y el tipo de industrialización adoptada por el sector agropecuario, ha conllevado a una baja de la competitividad en el mercado mundial, reducir los niveles de empleo, y una alta vulnerabilidad an

---

(45) Ibíd. p. 107.

UNIVERSIDAD DE CARTAGENA
Biblioteca Universitaria
Fernández de Madrid

te los constantes cambios del mercado externo.

Esa vulnerabilidad se presenta en 1980 con el descenso de los precios y de la producción ocasionados por la crisis mundial. Aunque sus efectos se sentirían plenamente en 1982 cuando el PIB agropecuario llegó a ser negativo (-1.9%). Este grave retroceso seguiría afectando al sector desde en tonces hasta nuestros días, que desde su interior parece no mostrar fuerzas revitalizadoras que le permitan reprodu cirse mas, pues el crecimiento del sector en 1980 fue de 2.2%, y en 1984 sólo alcanzó el 2.0%. Esto no sucede con la Industria, que si bien el 1980 mostró un crecimiento de 1.2% (por debajo de la tasa de crecimiento del sector agro pecuario), en 1984 alcanzó a quintuplicar su crecimiento, registrando una tasa de crecimiento al finalizar dicho año del 6.3%.

7.2.3 Políticas del Estado para el Sector agropecuario.

Gran parte de los efectos de las crisis económicas sobre el Sector agropecuario se han convertido en una calamidad, por las políticas que ha adoptado el Estado como estrategia de desarrollo sectorial, incoherentes por los resultados has ta ahora alcanzados,con el Modelo de desarrollo que se vie ne implementando desde finales de los años 60's. Es decir, que ha sido contraproducente para la dinámica del agro, el

UNIVERSIDAD DE CARTAGENA
Biblioteca Universitaria
Fernández de Madrid

225

afán del Estado por incrementar la producción exportable, la disminución de los subsidios a los productos del sector, la liberación de importaciones, la disminución del presupuesto para el mismo, la devaluación, las políticas de estabilización antiinflacionarias, entre otras.

La estrategia de fomentar las exportaciones agropecuarias y agroindustriales acordes con el propósito de realizar la plusvalía en el mercado mundial, ahondó la brecha entre el subsector moderno y el tradicional. Esto, aunque para algunos autores es el resultado de la ausencia de capital y tecnología, para nosotros es escencialmente el producto de una ley fundamental del Sistema Capitalista: la ley del desarrollo desigual.

Como consecuencia de lo anterior, el avance de los cultivos modernos se hace mas notable que los tradicionales, introduciendo un sesgo hacia la producción para la industria y el mercado externo, pero disminuyendo la capacidad de suministro alimenticio para el mercado interior. La obtención de Economías de escala, rendimientos y alta productividad, implicó el uso de semillas mejoradas y fertilizantes, la organización en grupos de presión gremial, sistemas de riego y adecuación de tierras. Mientras que la Economía campesina sufrió el abandono estatal, la dispersión de la propiedad, la marginación del mercado, del crédito y la tec

nología, la distorción en el uso de los suelos, etc. Este subsector produce para el mercado interno, estratificado y de baja elasticidad precio de la demanda, y reducido por la vía del desarrollo escogido para Colombia: la Economía urbana y la producción para la exportación, desconociendo que la Economía campesina o tradicional, organizada y apoyada eficaz e integramente abarata el consumo, garantiza la subsistencia de amplias masas de la población colombiana, suministra las materias primas e insumos para la industria.

Como consecuencia de la escasez de alimentos para el mercado doméstico, por los desestímulos ya explicados, se ha acrecentado la brecha inflacionaria en el País.

Resulta bastante crítica también la caída paulatina en el nivel de consumo alimenticio de los colombianos, sobretodo si se estima que mas del 80% de la producción agropecuaria va al consumo directo y el resto va al consumo industrial. Esta proporción se ha mantenido constante durante los últimos 2o años.

Se puede concluir entonces que esta disminución del nivel de consumo es coincidente con la caída del nivel de vida del pueblo colombiano, con la caída del salario real y del agudo proceso inflacionario que se desató desde 1974; y su repercusión en el sector se explica porque de un lado, las

bonanzas de los años 1976-78, y de otro lado la creciente monetización de divisas y el superávit en las reservas internacionales, obligaron al Estado colombiano a abrir la Economía, reducir los subsidios a los productos diferentes al café y disminuir los instrumentos protectores del sector agropecuario. Esto contrasta con las políticas seguidas por los paises industrializados, que respaldan sus productos con subsidios (mas del 80%), políticas de protección al mercado doméstico, precios de sustentación favorables, etc. En estas condiciones se hizo imposible expandir la oferta agropecuaria nacional, provocando la importación de productos caracterizados por sus precios bajos.

Por ello, Colombia que históricamente se ha caracterizado por ser un País eminentemente agrícola, se convirtió en un importador neto de productos como el Maiz, el fríjol, el trigo y la arveja, entre otros, no de una manera ocasional sino permanente. En ello incidieron programas oficiales regresivos como el DRI.

Si a lo anterior agregamos que la devaluación incrementa los costos de los insumos y las materias primas importadas, se reducen entonces los márgenes de ganancias y los incentivos para invertir en el sector. De ahí que si los precios cayeron entre 1975 y 1985 de un 15% a un 20% (al productor), no sucedió lo mismo con la inflación, porque la importación

masiva de alimentos con fines de estabilización inflaciona ria, consiguió disminuir los precios que los intermediarios estaban dispuestos a pagar a los productores directos. Si además entendemos que la desprotección del Estado hacia el sector conllevó a desadministrar los precios de sustenta ción, reducir los recursos crediticios y fiscales dedica dos al desarrollo de la infraestructura de almacenamiento y comercialización; para dejarlo a expensas del libre de senvolvimiento de las leyes del mercado, el sector se vuel ve incierto, los riesgos son mayores, y los precios altos se transfieren del productor al intermediario y de éste al consumidor final.

A su turno los mayores precios de los productos del agro, debilitan la demanda interna y frenan la acumulación indus trial. Todo este panorama descrito conllevan a la pérdida de credibilidad del sector, y a que los capitales se mue van hacia otras actividades para obtener mayores tasas de ganancias.

Como si lo anterior fuera poco, el papel jugado por el Es tado en el sector se ha venido reduciendo, como lo podemos observar en el siguiente cuadro (27).

Los recursos oficiales dedicados a la expansión del subsec tor moderno ó comercial (ICA e HIMAT), creció mas que los

dedicados al INCORA, que entre 1975 y 1983 disminuyó su presupuesto ejecutado en un 32%, hecho que comprueba que las políticas del gasto oficial se orientan en favor del subsector moderno.

CUADRO Nº 27.

PRESUPUESTO DE INVERSIONES Y EJECUCION ENTIDADES PUBLICAS NACIONALES EN COLOMBIA. 1975 - 1983.

	1975	76	77	78	79	80	81	82	83
I.C.A.									
P.D.	897	1.031	1.486	n.d.	2.121	2.636	3.428	4.192	5.547
E.P.	83.7	83.6	71.6	-	84.9	91.4	83.6	98.8	84.8
INDERENA									
P.D.	368	348	502	639	869	1.186	1.419	1.492	2.070
E.P.	71.8	80.4	74.7	71.9	84.6	79.9	81,5	90.3	95.3
INCORA									
P.D.	1.884	1.690	1.903	1.669	2.071	2.706	3.776	4.274	5.932
E.P.	74.9	74.4	66.9	60.5	53.4	63.5	52.0	86.1	65.0
HIMAT									
P.D.	57	110	343	676	980	1.339	1.623	1.788	3.715
E.P.	92.2	71.9	66.2	65.4	73.1	79.6	75.6	91.2	75.0

P.D.: Presupuesto definitivo en millones de pesos.
E.P.: Ejecutado, en %.
FUENTE: Informe financiero, Mayo de 1986, p.64.

De otro lado, la Deuda Externa de estas entidades descentralizadas ha crecido vertiginosamente, haciendo que estas entidades pierdan paulatinamente su autonomía, puesto que cada vez están mas sujetas a los designios de las entidades acreedoras internacionales, contrastando los niveles de coordinación del Ministerio de Agricultura; disparidades que se convierten en factor de agudización de la lucha

de clases en Colombia.

Los rasgos generales del gasto público en el Sector agrope cuario, nos llevan a concluir que a pesar de su importancia como generador de empleo , de divisas (lo sigue siendo el café), de la contribución significativa al PIB y a la de manda doméstica, este Sector no ha recibido el suficiente apoyo del Estado; máxime cuando las características de su ciclo económico, las condiciones inciertas del mercado mundial y del mercado local, la incidencia en el poder ad quisitivo de los salarios y en las condiciones de bienes tar, justifican una mayor asistencia y presencia oficial.

La reducción a ultranza del gasto público con miras a re ducir el déficit fiscal y sanear las finanzas del Estado, afectan muy duramente a este Sector, cuando es crucial pa ra su expansión, la provisión de una adecuada infraestruc tura física, investigación, estabilización de precios, in termediación comercial, provisión de insumos y créditos.

7.2.4 Empleo y Salarios.

El Sector agropecuario ha venido perdiendo dinamismo para generar nuevos empleos. En 1938 el empleo agropecuario re presentaba el 59.2% del total de empleos del País; en 1964 el 49%, y en 1984 el 32.7%. La participación del Sector

UNIVERSIDAD DE CARTAGENA
Biblioteca Universitaria
Fernandez de Madrid

para generar nuevos empleos entre 1961 y 1980 fue del 18%, y entre 1980 y 1984 cayó al 12%.

En general con el desarrollo del Capitalismo en el campo y la consiguiente división del trabajo, se ha presentado una diferenciación en las masas trabajadoras del campo y en el proceso de proletarización, que se ha extendido con la introducción de nuevas tecnologías en el campo y el con siguiente desplazamiento de la mano de obra.

La demanda de empleo agropecuario también presentó oscila ciones, durante 1975-1978, período de bonanza cafetera, fue bastante alta, luego registra una profunda caída como con secuencia de la crisis algodonera y del freno momentáneo de los recursos financieros internacionales hacia el sector entre 1978 y 1980.

Los ingresos reales de los trabajadores del campo también han mostrado un decrecimiento por efectos de la recesión o sea, paulatinamente se viene dando una caída, cosa que no ocurre con los salarios urbanos, que denotan otra dinámica.

"Los salarios en el campo han crecido en los últimos 25 años a una tasa del 1.3% anual, y los urbanos al 2%, mien tras en los urbanos influye la inflación, los salarios del campo se mueven al compaz del ciclo agrícola" (46).

7.2.5 La industria extractiva: Petróleo y sus derivados, y el carbón.

En este acápite, nos referiremos a los desarrollos recientes que en materia energética se han venido dando en Colombia en las dos últimas décadas, y su relación con la Economía en general.

Tradicionalmente la Industria extractiva en Colombia representaba un renglón de poca o ninguna importancia para el conjunto de la Economía; solamente a raiz de la crisis de ésta a escala mundial a mediados de los años 70's, adquirió una verdadera importancia económica. Surge entonces en Colombia el "boom" de los grandes macroproyectos mineros (El Cerrejón entre otros) que atrajeran al capital Transnacional. Todo auguraba para el País un futuro mucho mas próspero, mayores divisas, autosuficiencia en la materia y diversificación del aparato productivo.

Veamos que hay de cierto en eso que la burguesía colombiana ha denominado "El resurgimiento de la Industria energética", y sus implicaciones para la Economía en general:

Hasta 1974 en Colombia se había presentado un crecimiento

---

(46) Ibíd. p. 141.

sostenido de la producción agropecuaria, y en cierta medida, de la producción industrial, debido a la puesta en marcha de un conjunto de medidas inducidas por el Estado: créditos, estímulos fiscales, etc., lo que coincidió con una favorable dinámica de la Economía mundial.

La ocurrencia de la crisis petrolera a principios de la década del 70, cambió este esquema en dos sentidos: primero, el petróleo: las Economías de los paises industrializados, que fueron inicialmente los mas afectados por el alza en los precios decretada por la OPEP, estos mayores costos de sus economías fueron transferidos a los paises de Economías atrasadas, que se resintieron por la desaceleración del comercio mundial; y en segundo lugar, "este choque coincidió con la transformación progresiva de Colombia, de País exportador neto del crudo a importador neto del mismo, motivado en la fuerte alza de los insumos y materias primas utilizadas en la industria petrolera y un desajuste en el manejo de las cuentas externas del País" (47).

Fue así como las importaciones del crudo pasaron de 3.4 millones de dólares en 1971, a 120.7 millones de dólares en 1976, mientras que las exportaciones fueron de 72,2 millo

---

(47) Medellín Torres, Pedro. Estado y política energética en Colombia. Bogotá: FESCOL, 1989. p. 26.

nes de dólares y 114.8 millones de dólares respectivamente en el mismo período, generando un saldo negativo en las transacciones de hidrocarburos en el País.

Sin embargo, Colombia necesitaba del crudo y sus derivados para mantener activo el proceso productivo. Estas importaciones se financiaron con recursos provenientes de la Bonanza cafetera, pero en definitivas la inflación de costos (los precios se multiplicaron por 9 entre 1973 y 1979) detuvo el dinamismo de la industria extractiva, e igualmente de maquinarias y equipos requeridos por la Industria y la agricultura.

Opera entonces la gran capacidad de maniobra del capital financiero internacional y de los pulpos petroleros mundiales (Texas, Shell y Standard oil) en Colombia (48), acolitados por la burguesía apátrida nacional; entronizándose en el País, para movilizar al capital hacia esta zona que le representaba mayores tasas de ganancias, bloqueando así las justas peticiones de los países árabes, reestructurando el mercado mundial.

Aparecía el País cándido e inocente frente a esta coyuntura

---

(48) Ver Mondragón Hector. Oro Negro para las tres grandes. Conferencia del I Foro Regional petrolero de la Costa Atlántica. Cartagena, septiembre de 1989.

internacional, en virtud a sus cuantiosas reservas del cru do; inocente porque se pensaba que la crisis otorgaba po sibilidades al País de impulsar su desarrollo económico y social, al atraer al capital foráneo, financiar su explora ción, explotación y comercialización. Pero los años de mostrarían lo contrario, el empobrecimiento del País y el enriquecimiento de las grandes Compañías petroleras Nortea mericanas y Europeas.

CUADRO Nº 28.

EXPORTACIONES COLOMBIANAS

CONCEPTO	1985	1986	1987	1988	1989	1990
Café	1.702	2.763	1.572	1.626	1.763	1.793
Petróleo y de rivados.	409	632	1.384	1.489	1.625	2.282
Carbón	126	201	238	387	488	483
Subtotal ener géticos.	535	833	1.622	1.876	2.113	2.765
Total exporta ciones colomb.	3.847	5.483	5.387	6.152	6.678	7.338

PARTICIPACION DE LOS ENERGETICOS DENTRO DE LAS EXPORTACIONES COLOMBIANAS.

Petróleo y derivados.	10.6	24.3	11.5	25.6	24.2	31
Carbón	3.3	7.3	3.6	4.5	6.2	6.6
TOTAL	13.9	31.6	15.1	30.1	30.4	37.6

FUENTE: Ministerio de Minas y energía.

Lo que sigue, es Historia reciente, conocida por pocos e ignorada por muchos. La entrega incondicional de los recur

sos de la Nación al capital extranjero. Traemos a colación el caso del Cerrejón: La Exxon (una de las tres Compañías petroleras mas grandes del Mundo, filial del Grupo Rocke feller y City Banck, principal acreedor de la Deuda Exter na colombiana), opera en Colombia con diferentes nombres, uno de ellos, INTERCOL, que se dedica a la exploración y explotación de petróleo y gas; Esso, dedicada al jugoso ne gocio de la comercialización de combustibles; e INTERCOR, la cual explota las minas del Cerrejón mediante un aprobio so contrato de asociación.

El contrato entre la parte colombiana (Carbocol) e Inter cor, se hizo efectivo en 1976. Mediante un"fantasma juri dico" se le entrega al "socio" extranjero tanto la totali dad de la dirección y el manejo de la Empresa, como una compensación por el riesgo del País, a que también obtenga propiedad sobre el 50% del yacimiento (cláusula 54).

Posteriormente, y frente a las críticas de muchos estamen tos de la Nación, se contrató un estudio elaborado por Col ciencias, que mostraba las enormes posibilidades de la Na ción, pero cuyos resultados no fueron dados a conocer a la opinión pública. Catorce años después ha quedado demostrado que el contrato tiene pésimas posibilidades por parte de la Nación. La Empresa se encuentra ilíquida y endeudada para que la Exxon la saque adelante.

El cuadro Nº 28 muestra la significativa diversificación de la estructura productiva colombiana, pero esa mayor diversificación ha profundizado las cuentas fiscales y cambiarias del País (Deuda Externa), el hecho de que los niveles de ahorro interno del sector no hayan podido financiar las inversiones requeridas para su sostenimiento ha implicado una progresiva recomposición de las fuentes de financiamiento, reorientación del ahorro interno y externo y sobretodo, incrementar la dependencia económica del País.

CUADRO Nº 29.

INVERSION PUBLICA SEGUN SECTORES

US$ Millones Corrient.

AÑO	A	B	C	TOTAL % DEL PIB
1980	634.8	157.9	0.89	33.9
1981	817.7	206.7	54.1	37.4
1982	901.7	338.8	172.8	45.1
1983	1.079.6	284.1	364.2	48.2
1984	1.175.9	282.2	360.9	46.7
1985	817.5	757.8	306.2	55.4
1986	586.5	552.2	99.4	40.3
1987	498.7	416.3	74.8	33.7
1988	480.6	491.2	35.6	29.2
1989	380.6	408.6	35.6	27.4

A = Inversión subsector eléctrico.
B = Inversión subsector hidrocarburos.
C = Inversión subsector Carbón.

FUENTE: Guillermo Perry. Política energética y minera. FEDESARROLLO Nº 10, Junio de 1988.

El sostenimiento de los Programas de inversión del sector energético, comprometen mas del 30% de las actividades de la inversión pública total del País, el principal dilema

que enfrenta el sector y en cierta medida la Nación, no es como sostienen las entidades financieras internacionales, lograr la autosuficiencia ó, satisfacer una demanda cada vez mas creciente, sino cómo contribuye el sector al crecimiento económico sin que ello conlleve simultáneamente a una mayor dependencia ó una mayor carga para el pueblo colombiano.

La presión ejercida para mantener los nefastos proyectos energéticos entre 1975 y 1985 financiados en un 78% por créditos externos y el resto por inversión extranjera, es decir el 25%, ha agravado el problema de la Deuda Externa del País, y ha profundizado mas la vulnerabilidad de nuestro aparato productivo.

CUADRO Nº 30

DEUDA EXTERNA, PUBLICA Y DEL SECTOR ENERGETICO EN COLOMBIA

Millones de Dólares

	TOTAL NAL.	S.P.	S.E.	% DEL TOTAL NAL.	% DEL S.P.
1979	5.22	3.45	0.74	14.3	21.6
1980	6.3	4.18	1.66	26.3	39.7
1982	9.41	5.72	2.58	27.5	45.2
1985	12.29	9.11	4.67	38.1	51.3

FUENTE: Departamento Nal. de Planeación.

S.P. Sector público.
S.E. Sector energético.

El papel que ha cumplido el sector energético en el agrava

miento de la deuda externa del País es evidente; proceso que se agudizó desde 1982, pues, a partir de entonces los proyectos energéticos absorverán el 48% de la deuda pública externa contratada para el cuatrienio. Entre 1983 y 1988, por concepto de amortización mas interés, se desembolsaron recursos que representaron el 53% del servicio de la deuda del sector público y el 45.1% de la deuda externa total del País.

Ha sido este sobredimensionamiento en el endeudamiento del sector energético lo que ha propiciado la puesta en marcha de políticas de autofinanciación de las empresas endeudadas del sector, costos que se transfieren a través de las tarifas indexadas de los servicios a los consumidores, que se convierten en un fenómeno multiplicador de la inflación, que va adquiriendo un carácter inercial.

Sin embargo, el problema no se soluciona con mas y mas alzas en las tarifas de los servicios energéticos, puesto que la misma devaluación opera como un mecanismo que impulsa a secularizar y a agravar mas el problema del endeudamiento del sector energético y del País. Mientras la capacidad de hacer mas extensivo el servicio eléctrico a amplias zonas del País,hasta ahora marginadas de este servicio, y asegurar la autosuficiencia para el futuro, no está garantizado; puesto que no se pueden emprender grandes proyectos energé

ticos en la actualidad, si no se está a tono con las acre encias externas del sector.

Estamos de acuerdo con el investigador Jorge Villegas cuan do afirma "Colombia en materia energética ha recorrido un camino inverso al resto del mundo, con el transcurso de los años la legislación (en materia energética) se ha he cho mas generosa para las Compañías extranjeras, mientras que en el resto del mundo se ha hecho mas restrictiva"(49). Es así como la historia del petróleo y de las políticas en treguistas del Estado colombiano, explican la"insurgencia" de ciertos sectores de la sociedad colombiana, puesto que el problema y sus soluciones afectan la soberanía, la auto determinación y el desarrollo de la Sociedad colombiana.

7.3 SECTOR FINANCIERO

7.3.1 Tasas de crecimiento e inversión productiva real.

Las tasas de crecimiento que registran los servicios finan cieros como participación del PIB en los últimos años, son de las mas altas, lo que en forma concomitante se ha presen tado con todo el sector servicios, dando lugar a lo que no

---

(49) Villegas, Jorge. Petróleo colombiano, ganancia grin ga. 7ª Ed. Hombre Nuevo. p. 158.

sotros hemos denominado la terciarización de la Economía colombiana.

Entre 1970 y 1984, los servicios financieros tienen una ta sa de crecimiento del 4.9% anual, siendo el período mas promisorio el que va desde 1967 a 1981 (etapa de auge de la Economía), donde alcanza un ritmo de crecimiento del 6% anual. Esto es compatible como ya se dijo, con las verti ginosas tasas de crecimiento de los sectores de intermedia ción como el comercio, las finanzas, el transporte; donde las tasas de rentabilidad son del 100 ó 150% (ver cuadro 22).

El exhorbitante desarrollo del sector financiero, es un ras go característico del capitalismo monopolista de Estado, que fusiona el capital bancario con el industrial, y la creación sobre la base de éste capital financiero, de la oligarquía financiera.* Su intercomunicación abierta con el sistema financiero internacional, permite el control ab soluto de los mercados locales o nacionales, contar con sus propios instrumentos de captación y colocación de recursos, y distribuir los riesgos de las eventuales quiebras de sus unidades económicas, en un Universo económico que aparente

---

* Ver V. I. Lenin. El imperialismo, fase superior del Capi talismo. Capítulo VII, p.111.

mente ofrece recursos ilimitados y posibilidades de expan sión también ilimitadas.

El importante desarrollo del sector financiero en los años 70's, permitió demostrar la inconsistencia de algunas Teo rías, que en su momento pretendieron dar una explicación al atraso económico del País: la brecha externa de la Balanza de pagos y la brecha interna del ahorro*; ya que de una par te la gran afluencia de divisas provenientes de las bonan zas cafetera, marimbera y petrolera de los años 70's, mues tra que se cerró el sesgo de la brecha interna, y de otra parte, el relativo auge de la Economía mundial originó un superávit en la balanza cambiaria, cerradas las dos brechas, lo mas lógico era suponer el crecimiento de la inversión productiva, del empleo, de la demanda, ect., que incentiva rían el crecimiento económico; que a la luz de lo ante rior, era imposibilitado por la ausencia de capitales. Pues bien, éste (el capital) fluyó en grandes masas hacia el País, pero qué pasó con la inversión productiva?, no mostraron el comportamiento que se esperaba. En lugar de aumentar, dis minuyeron en forma paulatina e ininterrumpida.

Deducimos entonces que el crecimiento del sector financie

---

* Como se planteó en el Programa de gobierno "Para cerrar la brecha" 1974 - 1978. Administración López Michelsen.

UNIVERSIDAD DE CARTAGENA
Bibliotecas Universitarias
Fernández de Madrid

 243

ro ha sido posibilitado por operaciones especulativas, o sea, actividades económicas ordinariamente no productivas, que generar altísimas utilidades y extraen un gran volumen de recursos de la Economía.

GRAFICO Nº 13.

INVERSION PRIVADA REAL COMO PORCENTAJE DEL PIB.
COLOMBIA (1960 - 1985)

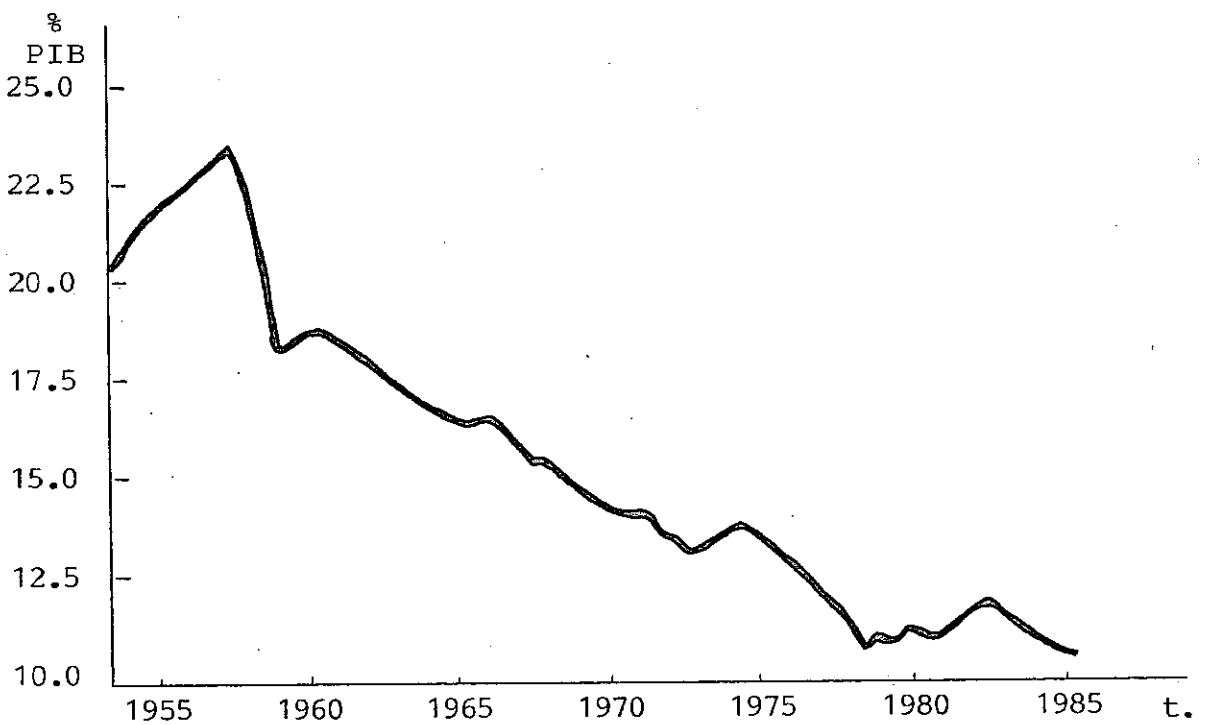

La inversión privada representa un porcentaje relativamente bajo de los beneficios brutos, puesto que una gran parte de esos beneficios se utilizan para realizar operaciones financieras de "portafolios", a expensas de la inversión en capital fijo.

De otra parte, el proceso de crecimiento económico se alimenta en la inversión productiva, y para que ésta se lleve a cabo se deben comprometer recursos de las Empresas. Esto fue lo que precisamente no sucedió, ya que esas inversiones de"portafolio", se hicieron comprometiendo la estabilidad financiera de las Empresas, las cuales basaron su estabilidad en el mercado a través de las operaciones financieras, utilizando plenamente la capacidad instalada y en el sostenimiento de los mercados ya conquistados. Por ende, la Economía colombiana se ha convertido en los últimos años en una Economía estructuralmente especulativa.* Por ello cuando estalla la crisis financiera en 1982, mas de 100 empresas cayeron en la quiebra, haciendo necesaria la intervención del Estado.

El mercado accionario no se reactivó, ya que las acciones en contraposición a otros activos financieros (por ej. bonos), tienen menos liquidez, comprometen la estabilidad financiera de la empresa, y sobretodo, porque no pueden evadir los controles impositivos del Estado, ya que los intereses son deducibles como costos para efectos de impuestos. Y por consiguiente, el hecho de financiarse con créditos, aumenta el valor patrimonial sin necesidad de inmovilizar

---

* Como bien lo sostiene el Ex-vicepresidente de ASOBANCARIA Mauricio Cabrera. Revista "El sistema financiero y el desarrollo en Colombia". Universidad Nacional. Agost., 1982.

un peso de su capital. Pero, para un mercado como el nues tro, concentrado, donde dominan pocos grupos financieros, de lucha por el control de las sociedades; nadie está dis puesto a sacrificar sus fondos para controlar nuevas em presas, sobretodo si se tiene un banco o corporación pro pias, donde se tiene acceso al crédito rápido y directo.

7.3.2 Reforma financiera de 1974.

Como consecuencia de la implementación de las medidas mone tarias trazadas en América latina y el Mundo por el FMI y la banca mundial, se realiza en Medellín en 1971, un Simpo sio sobre el mercado de capitales colombiano; allí se con cluye una vez mas, como principal limitante del desarrollo colombiano la escasez de ahorro interno, debido a que las tasas de interés funcionan por debajo de las tasas de infla ción.

Como respuesta a este diagnóstico, el Estado se empeñaría en consolidar un mercado financiero basado en los siguien tes parámetros:

a). Maniobrabilidad de las tasas de interés para captar los ahorros y estimular la inversión.

b). Liberación del mercado de capitales, buscando la asig

nación mas eficiente de los recursos.

En el año de 1974 se plantea un conjunto de reformas al sector financiero, caracterizadas por la liberación del mercado, de los intermediarios, de las tasas de interés, la promoción del ahorro, se autoriza a los bancos a prestar a mediano y largo plazo, creación de los certificados de depósitos a términos (CDT), que son una fuente de captación de recursos de los bancos y las corporaciones financieras. En 1977 aparecen los Certificados de cambio y los títulos de participación, éste último, son operaciones del Banco de la República en el mercado monetario con el propósito de controlar los medios de pago (la inflación).

La pretendida capitalización del sector bancario, encontró en el camino, una cuantiosa'danza'de millones, que contribuyeron a acelerar el crecimiento del sector.

Se esperaba también que todos estos recursos captados, se orientaran hacia el largo plazo, que son las colocaciones de recursos que financian la inversión productiva, pero nó, en el momento en que a los bancos y a las corporaciones financieras se les permitió captar recursos en el corto plazo, orientaron los recursos hacia el mismo período (corto plazo), olvidándose de la inversión productiva. Al lado de estas Reformas, surgen improvisados financistas que montan

diversos e improvisados establecimientos crediticios, para atraer el ahorro mediante ilegales maniobras operacionales crediticias, que "descamisaron a incautos" ahorradores de clases populares, con la anuencia de las autoridades competentes.

7.3.3 Especulación financiero-monetaria.

Lo primero que hay que clarificar entonces, es que este crecimiento financiero monopolista, no se ha dado como consecuencia del aumento del ahorro real de los colombianos (entendido éste como en ingreso no consumido), sino como consecuencia del ahorro financiero de las corporaciones y entidades del Sector, que tiene como clave el mayor margen de ganancias al maniobrar libremente y sin ningún control las tasas de interés. "El mecanismo clave del desarrollo de la extraordinaria superestructura financiera, demasiado grande para el pobre y precario desarrollo de la Estructura económica colombiana, ha sido el aumento de las tasas de captación del ahorro a corto plazo y el margen entre éstas y las tasas de interés para los usuarios. Tal estrategia ha permitido capitalizar anticipadamente la inflación y multiplicar el margen de utilidades de los intermediarios financieros" (50).

---

(50) Child, Jorge. Op. cit. p. 184.

La contrapartida del ahorro financiero, es el capital cir culante, y la contrapartida física de éste son las mercan cías en circulación. Pero si éste ahorro fianciero tiene por contrapartida un dinero que no se ha convertido ni se piensa convertir en mercancías, lo que hay es simplemente una transferencia de ingresos públicos a los tenedores de estos títulos cuyo ahorro, como vimos, no se aplica a la inversión sino a la congelación de una demanda que repre senta un excedente que la Economía desperdicia por la inca pacidad de invertirlo productivamente.

En definitiva, esta especulación ha permitido el aumento exponencial del ahorro financiero, al diversificar el sis tema fianciero su 'portafolio' de activos: CAT, UPAC, CDT, Títulos de participación, Certificados de cambio, etc.; y esto mas que un elemento positivo para la Economía, se ha convertido en un freno, al propiciar una mayor inflación, una mayor concentración del ingreso.

Un Modelo que busca alienada e ilusoriamente la formación de capital y su concentración en pocos grupos financieros, no puede asegurar una inversión productiva ó la conversión de este dinero en capital mercancía; sino a través de la multiplicación del dinero por el dinero a través de la in flación y de la eventual afluencia de liquidez del mercado monetario internacional, incluyendo la inversión extranje

ra.

El sistema financiero al igual que buena parte de la industria, adquiere un carácter patrimonial oligárquico, razón por la cual los bancos no compiten entre sí, las tasas de interés del mercado local sobrepasan en un 10% las del mercado internacional, lo que es permitido por las autoridades financieras del País.

7.3.4 La crisis financiera de 1982.

Todo este proceso posibilitó un auge económico del sector, predominantemente especulativo, que va de los años 1976 a 1980.* La corrección monetaria introducida por el sistema UPAC, duplicó la tasa media de interés, triplicó las tasas de interés de los depósitos de las cajas de ahorros, cuadruplicó las tasas de interés de los depósitos a término; se fortalecen las Compañías de arrendamiento de equipos y servicios especializados (Leassing), las Compañías de auto financiamiento comercial (Factoring), los fondos de inversión, que son mecanismos para captar ahorros de los medianos y pequeños rentistas que complementan y refuerzan su

---

* Alberto Melo caracteriza el ciclo financiero así: La estructura financiera robusta (1970 -1974); auge económico especulativo (1976-1980); crisis financiera (1980-1984); en "Fragilidad y fuga doméstica de capitales en el sector productivo colombiano". Lecturas de Economía. Universidad de Antioquia. Mayo-Agosto de 1989.

dominación. Pero el grueso de la inversión pertenece a un pequeño grupo de inversionistas, y los recursos captados van a un número de empresas que son de las mas poderosas del País.

La liberación financiera permitió que el capital de un banco se inviertiera en una corporación, y de ésta para que se invirtiera en una Compañía de financiamiento comercial; conllevando a que esta misma unidad monetaria sea utilizada varias veces por un mismo conglomerado financiero, con el consiguiente incremento artificial de las cifras y utilidades. Este fenómeno se conoce como piramidación de capitales.

Pero como todo período de auge lleva inmerso en sus entrañas las semillas de la crisis, y como era de esperarse del crecimiento especulativo del sector, el 1982 estalla la crisis financiera que comprometió en gran medida al sector productivo del País.

Quiebra la Compañía Furatena de Medellín, el Banco Nacional, el Banco del Estado, el Banco de Colombia y en general el Grupo Grancolombiano, salieron a flote procedimientos ilegales como los autopréstamos, la adquisición de empresas insolventes por parte de algunos Bancos, como parte de deudas vencidas; elevadísimas carteras de dudoso recau

do. Esta crisis también abarcó al sector público, se declara insolvente el IFI, el Banco popular, el ISS, el Banco Cafetero; y últimamente la Caja Vocacional en 1986 y la Bolsa de Valores de Bogotá en 1988.

En la esfera productiva se afectaron mas de 100 empresas, que entraron en quiebra y concordato, por haber basadó sus inversiones en operaciones no propiamente productivas sino especulativas. La inversión productiva ó la inversión bruta de capital,sólo superó a la inversión en activos de portafolio, en 1979. Lo que se presenció en estos años fue una verdadera fuga doméstica de capitales, respecto de sus usos productivos, los únicos que garantizan el crecimiento económico.

La crisis financiera de 1982 hizo necesaria la intervención del Estado, para poner orden a la inestabilidad reinante en la Economía, socializando las pérdidas, de una parte a través de las nacionalizaciones, y de otra parte, otorgándole facilidades de capitalización por intermedio del Banco de la República.

La Reforma financiera se olvidó de que la rentabilidad financiera no implica necesariamente la rentabilidad social, y se demuestra una vez mas que la fuente de riqueza es la producción y el trabajo, no el dinero por sí.

Para finalizar, podemos concluir que el sistema financiero fue el menos afectado durante la crisis económica de los años 80's. Igualmente, el Modelo financiero de mercado abierto al capital, no alcanzó los objetivos económicos de fomento a la inversión productiva, eficiencia del capital y del trabajo, el control de la inflación, etc., mas bién posibilitó la institucionalización de una Economía estructuralmente especulativa, débil y vulnerable ante las futuras crisis económicas.

8. PERSPECTIVAS DE UN MODELO DE DESARROLLO ECONOMICO ALTERNATIVO PARA COLOMBIA.

8.1 PERSPECTIVAS DE LA ADMINISTRACION GAVIRIA.

El conjunto de propuestas económicas y políticas esbozadas por la Administración Gaviria, no se apartan de las de sus antecesores mas inmediatos. Analicémoslas de una manera prospectiva pero bastante realista, para extraer sus efectos económicos netos sobre la fase recesiva del actual ciclo económico.

8.1.2 Consagración al Ritual Económico Neoliberal.

Existe un propósito definido, derivado del amplio concierto económico de propuestas de la actual Administración: la desregulación de la Economía, reducción de la esfera intervencionista del Estado a simple garante de los procesos económicos y sociales -según el precepto clásico- , privilegiar la acumulación desmontando costos laborales, privatización de la Economía, eliminación de los subsidios y medios arancelarios, apertura incondicional al capital extran

jero, etc. Todo encaminado a darle al País "el revolcón institucional y el futuro" que en el presente parece no te ner.

Pero sin duda, el eje del manejo económico del próximo cua trienio se fundamenta en el Programa de Modernización de la Economía*, mejor conocido como "La apertura Económica". A este proceso (gradual, automático, universal y sosteni ble) se le concibe como un conjunto de instrumentos median te los cuales se dinamice el proceso productivo, la indus trialización y la reproducción ampliada del capital nacio nal y transnacional.**

Inicialmente, modificando la estructura arancelaria, y lue go, dejando que la protección de la Industria nacional co rra no ya por cuenta del Estado, sino por el tipo de cambio, de la devaluación, del arancel y del libre juego de las le yes del Mercado.

Aún cuando este diagnóstico hace parte de las políticas mo netaristas impuestas por el FMI y el Banco Mundial a los paises expoliados por la Deuda externa, factores internos y externos han facilitado su implementación en el País, de

---

* Documento CONPES -D.N.P.-2 465 J. Bogotá, Febrero/ 1990.

** Carreño, Gustavo. "La apertura económica en Colombia,de bate sobre una política en Marcha", Conferencia del VI Encuentro Nal. de Estudiantes de Economía. Manizales, Agost./90.

una manera sistemática y no solapada.

En el Mundo Capitalista desde fines de la década del 60 como ya lo vimos anteriormente, se ha evolucionado a la policentricidad hegemónica del Mundo, con la conformación de 3 bloques económicos, que a partir de entonces se disputarían el predominio político, económico y financiero del mundo: Estados Unidos fundido hoy con Canadá y en un futuro no muy lejano, muy posiblemente México; la Comunidad Económica Europea; y El Japón y el Sudoeste asiático.

En este sentido, la apertura económica es una estrategia del capital internacional norteamericano, para reestructurarse y enclavarse mas en la Economía Colombiana; y sobre la base del dominio de los mercados locales y del área, mantener el control tanto económico como político de sus zonas de influencia y resistir las feroces competencias del capital transnacional europeo y asiático, en un mercado mundial que no es libre sino monopolizado.

El hecho de persistir en lograr la plusvalía en el exterior, implica constreñir mas el mercado interno, agudizar mas los problemas sociales, sobre la base de soslayar reformas democráticas fundamentales para el pleno auge de las fuerzas productivas: Reforma agraria, Reforma urbana, solucion perdurable a la deuda externa, inequitativa distribución del

ingreso y la propiedad, bajo nivel de vida de los colombia nos, etc.

8.1.3 Efectos netos sobre el ciclo económico.

La Apertura económica desde el punto de vista del ciclo económico implica una mayor inserción del capital transna cional con sus estructuras económicas monopólicas especula tivas en la Economía colombiana; este fuerte ensamblaje pue de hacer mas vulnerable a la Economía del País, sobretodo cuando en estos momentos hay indicios de recesión mundial, que puede llevar a que cuando estalle la próxima crisis eco nómica, la debacle altere los mismos cimientos de la frágil economía colombiana.

La filosofía oficial, concibe que lo mas aconsejable para el País es volver a los tiempos del Capitalismo salvaje, deificando el mercado y haciendo del Shock de la competen cia la utopía para acelerar el desarrollo inestable de la Economía colombiana.

A nivel interno se reconoce la recesión económica también, la ineficiencia y obsolescencia del Modelo de desarrollo Co lombiano, el anquilosamiento de la industria nacional, etc. pero se soslaya el desarrollo del mercado interno, la reac tivación de la demanda, el aumento del poder adquisitivo de

los salarios, etc.; es lógico preveer entonces que en el frente interno los desequilibrios sociales en lugar de disminuir se mantendrían ó se aumentarían.

Detrás de las políticas de apertura económica y desmonte del Estado, están las transnacionales que pretenden, como efectivamente lo hacen hoy, manejar la Economía para su beneficio. Sólo así se puede entender la política de venta de Empresas oficiales al Sector privado, como los ferrocarriles nacionales, Papelcol, Sofasa, algunos servicios públicos, y próximamente Colpuertos.

Simultáneamente se decreta una guerra frontal contra la inflación, la cual es atribuída al déficit fiscal, al incremento de los medios de pago y a los gastos del gobierno, y no se le atribuye a los altos precios de los productos en el mercado por las empresas con la complicidad del gobierno, que les ha otorgado la libertad de precios. Se decreta a renglón seguido un ajuste de precios (como el de la gasolina), con el objeto de que los empresarios aumenten su acumulación y el nivel de utilidades.

Luego entonces, la contabilización anticipada de alzas causadas y esperadas de costos de productos fabricados y en proceso de fabricación, se transfieren a los consumidores, haciendo que la inflación sea cada vez mayor, y que la Teo

ría cuantitativa del dinero, bajo el supuesto operativo del gobierno colombiano, no tenga ninguna funcionalidad. Por ello el mes de Agosto de 1990 fue el mes mas caro de los últimos cuatro años en Colombia, además se estima que la inflación para este año supere el 30%.

Se propone también, mediante la propuesta de Reforma Laboral, establecer un régimen prestacional patronal, que le facilite al capital privado el manejo mas libre y menos costoso del factor trabajo. Debajo de la reforma laboral del Gobierno de Gaviria subyace la concepción de que el costo prestacional frena el espíritu empresarial y la acumulación privada del capital .

La estrategia de los ajustes busca reducir la capacidad adquisitiva del menguado salario de los colombianos,al aumentar los gastos por consumo de servicios públicos y la gasolina, se reduce ostensiblemente el ingreso disponible para la adquisición de alimentos, que constituyen el principal gasto familiar y el rubro que mas se incrementa en la canasta familiar. Al contraerse la demanda por los alimentos y el gobierno recortar el gasto público (como lo dijo el Ministro de Hacienda Rudolf Hommes, "hay que apretarse los cinturones y no consumir tanto", haciendo ver que deben ser los colombianos los que tienen que cargar sobre sus espaldas los frutos de la recesión, porque "vendrán tiempos

UNIVERSIDAD DE CARTAGENA
Biblioteca Universitaria
Fernández de Madrid

259

muy difíciles"; en cambio en épocas de auge, los colombianos no pueden disfrutar de los frutos de la prosperidad), aumenta el desempleo, cae la demanda efectiva global y con ella el nivel general de los precios, pero a qué precios se dá esa lucha y se reduce la inflación?; Hemos de suponer entonces,que con un mayor desempleo y una mayor recesión. De ahí que se estime que el PIB en 1990 no crezca por encima del 3% anual, y se disparen las tasas de desempleo.

Solamente se beneficiarán los monopolios extranjeros, que sólo podrán competir en el mercado externo para suplir las deficiencias del mercado interno al contraerse mas la demanda. En efecto, las políticas económicas de la Administración Gaviria, no son en ningún momento anticíclicas, sino mas bién procíclicas, como hemos podido ver, de salvamento del capital internacional en una coyuntura de crisis de mercados locales y regionales, y de mantenimiento del posicionamiento del capital norteamericano en el mercado mundial.

8.2 ELEMENTOS QUE DEBEN SER TENIDOS EN CUENTA EN LA ELABORACION DE UN NUEVO MODELO DE DESARROLLO ECONOMICO PARA COLOMBIA.

El desarrollo del Capitalismo dependiente, periférico y deformado en Colombia,en su fase monopolística; ha demostrado a través de los años, no sólo cerrar las compuertas de

un desarrollo mas justo y equitativo, sino que tampoco per mite el pleno desenvolvimiento de sus fuerzas productivas, que impulsen el crecimiento económico para beneficio de to do el pueblo colombiano.

Por el contrario, se han incrementado las contradicciones sociales, las contradicciones entre el capital y el traba jo, las contradicciones económicas entre las distintas for mas del capital, el emergente narcotráfico y la oligarquía financiera colombiana. Pretender seguir encauzando el de sarrollo económico sobre la base de la industrialización de pendiente, de la mayor inserción del capital transnacional en la Economía colombiana, los privilegios a la inversión extranjera y la sustitución de importaciones; no es la so lución perdurable al atraso y el subdesarrollo colombiano.

Los esquemas de desarrollo implementados en el País, como "productos de importación", desconocen las realidades eco nómicas, de ahí que hayan fracasado (para las mayorías na cionales), e inclusive para las mismas clases dominantes, pues no ofrecen garantías para el mantenimiento del status quo, en la medida en que se agudizan mas las contradiccio nes económicas y políticas.

Ante esto es un imperativo la búsqueda de un Modelo de desa rrollo alternativo, que basado en nuestras potencialidades

y limitaciones históricas y económicas, propugnen por la búsqueda de un crecimiento económico autónomo, autososteni do, armónico y duradero; atendiendo fundamentalmente las ne cesidades materiales y espirituales, reprimidas por el ac tual Modelo de desarrollo neoliberal.

Por eso podemos decir, que si bién actualmente hay un desa rrollo, en cierta medida maduro de las fuerzas productivas en el marco de la dependencia, tal madurez se ha dado en condiciones de deformación con relación al Modelo de desa rrollo clásico del Capitalismo. No pretendemos tampoco que se impulse el desarrollo económico hacia ese eslavón del desarrollo, porque es históricamente imposible dentro de los marcos del Sistema, ya que el subdesarrollo no es una fase del desarrollo del Capitalismo, sino una forma del desarrollo del Sistema Capitalista, tipificado en cierto grupo de paises, a la luz de la inserción subordinada en un Sistema mas amplio, el Sistema Capitalista mundial.

En la búsqueda de este objetivo, se requieren cambios radi cales, profundos y urgentes, que dada la correlación de fuerzas entre la burguesía dominante y los amplios sectores populares explotados, la capacidad de maniobrar está a fa vor de la primera. Por lo pronto se debe partir de la con quista de reformas democráticas que necesariamente hay que arrancarle a la burguesía colombiana. Estas van a ser un

medio para lograr posteriormente el objetivo final, el cam bio de nuestra sociedad por una sociedad mas justa, y cuya aprobación deben dar las masas, las alianzas entre los dis tintos sectores sociales que exígen el cambio, el desarro llo de las contradicciones sociales y la lucha de clases, que deben darse con el desarrollo mismo y la puesta en mar cha de estas reformas democráticas.

No se trata de un Modelo de organización definitiva de la Economía, sino de un conjunto de medidas para reorganizarla por lo pronto, en beneficio de todos los sectores económi cos y sociales de Colombia.

8.2.1 El desarrollo del mercado interno.

La ampliación del mercado interno, debe ser el punto de par tida para la expansión de la Economía colombiana. El mejo ramiento de las condiciones de vida del pueblo colombiano, puede incorporarse como una estrategia de desarrollo guber namental, ante el existente nivel de insatisfacción de las necesidades básicas fundamentales, tenemos un potencial de desarrollo en el mercado interno.

Hay que utilizar con mejor eficiencia los recursos produc tivos, integrar al hombre al proceso de desarrollo, así co mo todos los recursos disponibles. Esto se puede lograr me

diante las siguientes políticas:

8.2.1.1 Elevación de la demanda efectiva interna.

Se trata de elevar la participación del pueblo colombiano en el producto nacional, garantizar la ampliación de la demanda de artículos de consumo, manteniendo el control de precios, de las tarifas de los servicios públicos, elevar el salario real por encima del nivel de inflación, para contrarrestar cualquier incremento.

8.2.1.2 Aumento del gasto público social.

Definir qué parte del gasto público no es social, en el sentido de que no tenga como finalidad la satisfacción de las necesidades de cualquier sector específico, es algo impreciso, pero en el sentido estricto de la palabra, se entiende por gasto público social el que se utiliza para satisfacer las necesidades de las familias colombianas, tales como: educación, salud, vivienda, atención al menor y al anciano, cultura, recreación, deportes, etc.

En Colombia el gasto público social ha venido disminuyendo paulatinamente en los últimos años. Mientras el servicio de la Deuda como proporción del PIB, se incrementa al pasar del 3.1% del PIB en 1984, al 7.5% en 1989, el gasto pú

blico social bajó del 9.4% al 7.6% del PIB en el mismo pe ríodo.

Una política de gasto público social debe contar con meca nismos y recursos propios, que no sean compatibles con el manejo de la deuda externa.

8.2.1.3 Redistribución equitativa de los ingresos, la ri queza y la propiedad.

Estas son características del desarrollo dependiente del Ca pitalismo tardío. Para su remoción podrían concurrir como estrategias una Reforma tributaria, que desgrave a los gru pos populares y grave a los grupos sociales de altos ingre sos, a las ganancias de las industrias, de los monopolios y las empresas transnacionales, que son las que se aprove chan de la infraestructura física construída con los recur sos provenientes de los bolosillos de todos los colombianos, usurpan las riquezas del suelo y del subsuelo; y se les im pongan impuestos que cubran el alto costo social que deja la cotaminación ambiental y ecológica de las empresas trans nacionales que trasladan hacia nuestros paises tecnologías altamente contaminantes.

8.2.2 Solución definitiva al problema de la Deuda externa.

Indudablemente, que la espiral del endeudamiento externo de

satado aceleradamente en los años 70's, ha alcanzado un rit mo vertiginoso que supera todas las predicciones, y se ha ce cada día mas difícil cumplir sus servicios a paises co mo Colombia y el Tercer Mundo en general.

El peso aplastante del endeudamiento externo es de tal mag nitud que asfixia toda posibilidad de crecimiento económi co, de bienestar social y de desarrollo autónomo y autosos tenido. Es intolerable que se siga destinando mas del 50% de las divisas para el pago del servicio de la deuda exter na, y también, que el sistema monetario internacional (BM y FMI) se hayan convertido en fieles guardianes de los ape titos rentístico y parasitarios de la banca privada, impo niéndoles a nuestras débiles economías políticas de auste ridad, planes de estabilización y programas de pago estric tamente cortos. En estas condiciones, es impagable e inco brable,en términos técnicos.

Es de tal magnitud la carga de la Deuda externa que la ma yoría de los paises latinoamericamos recurrieron a la re negociación (ampliación de los plazos, reducción de las ta sas de interés, años de gracia, etc.), que aunque no es una solución perdurable, permite respirar con mayor facilidad a las agonizantes economías Tercermundistas.

De su parte, Colombia ha mantenido una política de hijo

pródigo, de buen pagador, de alta moralidad financiera, y se ha convertido en el País mas arrodillado frente a la banca internacional.

Es tan apremiante el fenómeno del endeudamiento, que el club de acreedores ha planteado en los últimos años dos propuestas de solución, el Plan Baker, y el Plan Brady. El primero, antes que un Plan, fue una declaración política no oficial de la banca privada internacional, que reconoce: Aplicar reformas estructurales en las economías endeudadas, alcanzar ritmos de crecimiento adecuados, aportar financiamiento adecuado a las economías deudoras. Nunca se cumplió y fue un profundo fracaso.

El Brady sí fue concebido como un Plan, resume el pensamiento oficial de la Banca privada internacional; inicialmente cubrió de una forma estratégica las deudas de México y Filipinas. Se asume el descuento de una parte de las deudas, la cual es adquirida por los bancos privados, y éstos bonos son respaldados con rentas de la Nación. O sea, antes que una solución definitiva, es una forma de transnacionalizar la economía, variando el perfil de la deuda. De todas formas, las dos propuestas planteadas parten de lo siguiente: solución País por País, pagar la totalidad de las acreencias, adopción de políticas de ajuste que garanticen el pago puntual del servicio de la deuda externa.

Una propuesta de solución realista y conciente, debe partir de la responsabilidad compartida entre deudores y acreedores, de la subrogación o reducción de la deuda, y del pago de solamente aquella parte que se invirtió efectivamente en los procesos productivos, puesto que a lo largo de éstas dos últimas décadas se ha pagado con creces la deuda externa en su totalidad; y la parte restante, su pago debe partir de una moratoria general, que por diez años no pague intereses ni amortizaciones, luego que se amplíen los plazos y se reduzcan las tasas de interés, que no se pague mas del 10% de los ingresos por concepto de divisas, y no mas del 1% del PIB.

Creemos que estas son las premisas necesarias para reanudar el crecimiento económico, aumentar el empleo y el bienestar social, etc.

Paralelamente, estas estrategias deben ser auxiliadas por una reestructuración del Sistema monetario internacional, mas equilibrado y democrático, que suprima la vigencia del patrón dólar como moneda canasta y suprima instituciones como el FMI, el BM y el BID, y en su lugar se implante un nuevo orden económico internacional, que cambie las relaciones injustas y dependientes, por vía del comercio libre de bienes y servicios, y el traslado del capital productivo para que se reincorpore a los procesos económicos, pero supedi

tado al interés social del pueblo colombiano.

8.2.3 Gestación de nuevos patrones tecnológicos que viabilicen la consolidación de una industria multirramal sobre bases nacionales.

La historia demuestra que solamente sobre la base de la producción industrial autónoma, es como un País puede liberarse del atraso y de la dependencia, incrementar la productividad del trabajo, la eficiencia de la producción social, elevar las condiciones de vida de la población, etc.

El principal interrogante que ha de plantearse en materia de desarrollo industrial colombiano, es ¿hasta qué punto el Modelo de industrialización adoptado y las estructuras industriales que este modelo ha erigido, responden a los intereses vitales de los colombianos?,¿permite progresivamente el desarrollo de las fuerzas productivas y garantiza el mejoramiento constante de las condiciones de vida del pueblo colombiano?.

Creemos que la dependencia económica ha implicado también una dependencia tecnológica, ha deformado el desarrollo de la industria nacional, ya que la forma de entronización de las empresas transnacionales en nuestra economía; matriz-filial, no sólo ha detenido el desarrollo de la maquinofac

tura nacional y ha orientado la producción hacia el mercado externo, sino que ha especializado el aparato productivo en las labores mas simples del sistema 'piramidal' transnacional, o sea el suministro de partes y piezas de acuerdo a las necesidades de producción y de consumo de los paises industrializados; trasladando éstos a Colombia y los demás paises dependientes, el viejo patrón de tecnología obsoleta y altamente contaminante, que supuestamente se encamina hacia el logro de la eficiencia productiva, no para mejorar y diversificar el aparato productivo industrial, sino para mantener el control e incrementar las ganancias en estos mercados locales.

En este sentido hay que plantear un Modelo de industrialización alternativo, sobre el desarrollo de nuevos patrones tecnológicos que tengan como pilares los siguientes componentes:

8.2.3.1 El desarrollo de industrias de base.

Es decir, desarrollar importantes subsectores industriales como la siderúrgica y la metalúrgica, que aprovechando los marabillosos y cuantiosos recursos minerales del subsuelo colombiano, los transfomen en materia prima para la elaboración de maquinarias y equipos necesarios en los procesos productivos.

La siderurgica y la metalurgica son subsectores productores potenciales de bienes de capital, que liberarían al País de la necesidad de importar éstos y contribuirían al desarrollo de la industria metalmecánica, fuente de expansión siderúrgica, puente de la producción del ferroníquel de Cerro Matoso; importante para la fabricación de acero, y que en la actualidad no se integra a la cadena productiva interna nacional, por cuanto está dedicado casi exclusivamente a la exportación, y a que la producción y comercialización la maneja la Shell.

Estos desarrollos deben estar acompañados de la formación tecno-científica local.

8.2.3.2 Realizar un Plan nacional de ciencia y tecnología.

Este Plan se debe basar en nuestros recursos y posibilidades, y orientarse a satisfacer las necesidades nacionales. Creemos que para poder llevar a cabo ésto el Estado tiene que jugar un papel fundamental e insustituíble, es decir no debe dejarse en manos diferentes a las del sector público.

Este Plan debe partir del fortalecimiento y dotación de recursos de la educación pública, estimulando la formación científica mancomunadamente con la práctica social desde los niveles básicos, y no esperando llegar a los nivels de

post-grado para hacerlo.

De otra parte, se deben fortalecer también a las universidades públicas, dotándolas de presupuestos adecuados que generen verdaderos conocimientos científicos, empezando por modificar los programas de formación profesional. En definitiva, integrar a la Universidad y a la ciencia, para que traspasando los claustros universitarios, los avances se apliquen a nuestras realidades, en procura de un mejor estar del pueblo colombiano.

Otra opción adecuada podría ser la biotecnología, para poder aprovechar las riquezas de nuestra fauna y nuestra flora. Se pueden desarrollar otras variedades vegetales que ocupen menos espacios, sean mas productivas, tengan mayor valor nutritivo, resistan las plagas, permitan el traslado y movilización al ampliar el período de maduración, con nuevos sabores y aromas, etc.

En materia de ganadería, con base en el desarrollo de la Zootecnia, reducir el ciclo de reproducción ganadera de cría y engorde, haciendo mas eficiente la utilización de los suelos.

La aplicaciín de la Biotecnológía y la genética a la producción agropecuaria podría contribuir a atender las necesidades alimenticias crecientes de la población colombiana.

8.2.4. Una verdadera Reforma Agraria.

Después de la 2ª Guerra Mundial, se produjeron cambios significativos en las estructuras agrarias de los paises latinoamericanos: profundización del desarrollo del capital en el campo e intensificación de la diferenciación y proletarización del campesinado. No obstante el desarrollo Capitalista tropieza con el estrecho marco de las relaciones de producción, cuya principal peculiaridad es el predominio de grandes propiedades agrarias, combinadas con los minifundios campesinos y la falta de tierras aptas para los cultivos que necesita el campesinado en general.

La estrechez e inestabilidad del sector agropecuario, se levantan como barreras para el pleno desarrollo de las fuerzas productivas, para el desarrollo del mercado interno y de la Economía en general.

No hay duda de que el problema agrario en el País sigue sin resolver, y aunque en los últimos años se ha acelerado el desarrollo del capital en el campo, el sector Moderno solamente cubre el 46% de la producción agropecuaria y el 35% del mercado de alimentos y del consumo inmediato; a pesar de ello la pequeña propiedad (economía campesina), sigue proporcionando lo fundamental de la producción agropecuaria.

Debe concebirse la Reforma agraria como una estrategia fundamental para acelerar el proceso de desarrollo económico colombiano.

Hay que suministrarle al campesino colombiano tierras, sobretodo aquellas que han sido inadecuadamente explotadas o que solamente están expensas de una mayor valorización patrimonial; y aquellas mismas que el campesino habite como aparcero.

La justa redistribución de la tierra debe estar acompañada de programas de créditos, asistencia técnica, mercadeo y cooperativización, así como de obras de infraestructura rural que faciliten el traslado de los productos desde los centros de producción hasta los centros de consumo, etc.

Esta Reforma agraria deberá incrementar el empleo rural, el uso eficiente del suelo, mejorar los niveles de vida del campesinado, incrementar la producción de alimentos (abundantes para la población colombiana), generar excedentes exportables después de satisfacer las necesidades nacionales, y suministrar los insumos y materias primas que requiere la Industria nacional.

8.2.5 Una nueva política energética y de los recursos naturales (petróleo, gas, carbón, níquel, uranio, etc.)

Colombia posee cuantiosos recursos petrolíferos y energéti cos, existen numerosos estudios que prueban la magnitud de nuestros recursos no renovables extendidos a lo largo y an cho de toda la geografía colombiana, albergados en 13 cuen cas sedimentarias.

Sin embargo la explotación y el manejo de estos recursos no han repercutido en un mayor desarrollo económico y social para el País, debido fundamentalmente a que su explotación siempre ha estado en manos de empresas transnacionales,que son las que se han beneficiado de este lucrativo y estraté gico negocio.

La puesta en marcha de las políticas de contratos de aso ciación deben ser estudiados cuidadosamente para que sean verdaderamente benéficas para el País y no lesivas como ha sucedido tanto con las políticas de conseción como con los contratos de asociación.

El reciente ejemplo de Cravo Norte entre Ecopetrol y la Oc cidental puso de manifiesto lo siguiente: se ocultó infor mación desde el mismo momento de la exploración, el con trato de explotación se firmó por 40 millones de barriles de crudo, cuando la contraparte extranjera sabía que en rea lidad había reservas probadas por 500 millones de barri les, adulteración de precios, maniobras evasoras de impues

tos en la cual pagaron $400 por un negocio de 950 millones de dólares, con la complicidad de la Junta directiva de Ecopetrol y del gobierno colombiano; el Cerrejón es otro ejemplo feaciente, se sabe que el 75% de los costos de la multinacional Intercor fueron sobrecostos, que se repiten hoy en la construcción del oleoducto Colombia, donde ya se compró la tubería antes de conocer el trazado. El gas natural casi en su totalidad está en manos de la Standard Oil, a través de Petroquímica colombiana y el grupo Santo Domingo (Promigas, Surtigas, Gases del Caribe, gases de Oriente, etc.).

Aquí el problema no es de porcentajes, si el Estado colombiano recibe en 'teoría' en 60% de los frutos de la explotación carbonífera, petrolífera o gasífera, y la asociada el 40% restante, lo evidente es que las multinacionales son las que mas salen beneficiadas, por ende los contratos de asociación siguen siendo lesivos para la Nación colombiana. La solución entonces no es quedarnos con lo menos lesivo, se sabe que el País ha tenido un reciente desarrollo en materia energética y petrolera en las dos últimas décadas, se cuenta con recursos humanos y técnicos capacitados para que la producción, exploración y explotación la asuma directamente Ecopetrol, si es necesario invertir en tecnología, conocimientos y dotación de infraestructuras, pues hay que hacerlas.

UNIVERSIDAD DE CARTAGENA
Biblioteca Universitaria
Fernández de Madrid

Una nueva política de defensa de nuestros recursos natura les debe partir de la nacionalización sin indemnización por que creemos que debe ser lo contrario, deben ser las multi nacionales quienes deben indemnizar al País, por los per juicios causados a la Economía nacional. Nacionalizar sig nifica rescatar la soberanía que la nación tienen sobre sus recursos naturales, poder intervenir directamente en el di seño, manejo y puesta en marcha de nuevas políticas para los recursos naturales del suelo y del subsuelo , y sobreto do, poder beneficiar al pueblo colombianao de los recursos que le pertenecen. Nacionalizar no es seguir permitiéndole a las transnacionales que nieguen la tecnología, hagan ne gocios fraudulentos, escondan información, contraten traba jadores en nuestro territorio con su propia legislación, al teren los precios del Sector, etc.

Esta nacionalización debe partir de la urgente necesidad de fortalecer financieramente a Ecopetrol, darle el papel de ente líder del sector energético, así como también las he rramientas para que sea Ecopetrol quien fiscalice a la in versión privada y a las empresas transnacionales, defendien do los intereses de la Nación. Hay que desahogarlo de las cargas fiscales que constituyen una excensión para las em presas transnacionales, pues inyecta recursos a través del Fodex para que subsidien a otras empresas industriales y comerciales del Estado, al presupuesto nacional (fuente de

ingresos corrientes), que luego se consumen en el pago de la deuda externa en recursos adicionales para el Ministerio de defensa y en asumir los predeterminados costos de la empresa.

La nacionalización es un derecho de los Estados, contemplada en la Carta de las Naciones Unidas: los árabes nacionalizaron en 1920, Francia en 1924, Italia en 1925, y México en 1938. Hoy podemos decir que México tiene una Industria petrolera en toda la extensión de la palabra.

Para Colombia,nacionalizar el petróleo y el manejo de sus recursos naturales, no debe significar desconocer a las empresas transnacionales, a la inversión extranjera, la dependencia tecnológica, etc. Significa reglas claras para la inversión extranjera, control del Estado sobre la exploración, explotación y comercialización, real traspaso de tecnología y conocimientos científicos, garantía de autosuficiencia barata en materia energética, eliminar la confidencialidad, vincular a las Universidades, a las Regiones y al País en el establecimiento de cualquier contratación, dejar se subsidiar a las empresas transnacionales, ya que los costos de producción de un galón de petróleo en nuestro territorio es de 94 centavos de dólar, y se nos vende a 9 10 y 15 dólares en nuestro propio territorio nuestro propio petróleo.

8.2.6 Nacionalización Bancaria.

Esta debe permitirle al Estado dirigir y encauzar el crédi to hacia actividades propiamente productivas y de desarro llo de algunos renglones estratégicos para acelerar el de sarrollo económico y el bienestar social: Industria metalme cánica y siderúrgica, energéticos y biotecnología, etc. Igualmente, seguir con una política sana en materia moneta ria, control de tasas de interés, control del mercado de valores, etc., manejo de las divisas internacionales libres de las presiones de la Banca internacional.

8.2.7 Reforma Urbana.

Basada en la expropiación de los lotes urbanos de engorde, para dotar de vivienda a todas aquellas personas marginadas del proceso económico y social, cuyos modos de vida son pro ducto del Modelo de desarrollo inducido campo-ciudad, que generó amplia demanda de servicios públicos y vivienda de interés social.

Se peuden entregar lotes con servicios baratos ó donados por el Estado, cuya construcción de vivienda podría ser finali zada por el sistema de autocosntrucción.

8.2.8 Integración de una América latina soberana.

La propuesta de fortalecer los lazos económicos y políticos de los pueblos latinoamericanos fue concebida por primera vez por Simón Bolivar. Este visionario predecía que los pueblos latinoamericanos estaban en la urgente necesidad de consolidar la integración de sus destinos, pues se contaba con un mismo pasado, un mismo presente, unas mismas raices culturales, y un mismo obstáculo que superar; la dependencia de las naciones industrializadas.

Solamente sobre la base de un frente unido, mancomunando esfuerzos, definiendo ciertos intereses vitales para nuestras naciones; se le puede hacer frente a los intereses mesquinos de los paises industrializados y a las empresas transnacionales. El cometido de esta nueva entidad integracionista debe propugnar por : la cooperación económica, con el objeto de acelerar el desarrollo de las diferentes naciones, suprimir las diferencias en el nivel de desarrollo de los diferentes paises, ejecutar Programas y proyectos que sean vitales y de interés común para los pueblos del área, tomar posiciones comunes y acuerdos conjuntos frente a problemas tan álgidos como la Deuda externa, servir de Foro permante frente a problemas que surjan, y adoptar las medias para resolverlos conjuntamente.

La realidad económica de hoy la hace mucho mas necesaria, el Mundo económico y político se ha hecho mucho mas inter

dependiente, e implica medidas de concertación económica para definir en bloques el curso de la Economía. En el juego político policéntrico de los bloques económicos en ningún momento aparece América latina y el Tercer Mundo en general. Creemos que se puede garantizar un mayor desarrollo económico y social, a través de la cooperación, de la concertación y de la integración. Solamente así se puede garantizar que el siglo XXI, no sea un siglo perdido para Latinoamérica, ganar presencia en el contexto mundial, no ser testigos mudos de nuestra propia historia y ser protagonistas de nuestro propio futuro para que,parafraseando a García Marquez, "Construyamos la utopía contraria, de paz, progreso y bienestar social, donde las extirpes condenadas a 100 años de soledad, tengan una segunda oportunidad sobre la Tierra".

Un Modelo de desarrollo alternativo para Colombia, debe ser planteado después de un estudio mas profundo que el desarrollado aquí, sólo hemos querido esbozar algunas premisas que se deben dar para lograr el verdadero cambio social y económico que requiere Colombia. Cualquiera que sea el camino que el pueblo colombiano decida para el logro de un nuevo paradigma de desarrollo autónomo, autosostenido y armónico, debe partir del querer de las mayorías nacionales, de nuestras condiciones internas y de las circunstancias económicas y políticas externas.

CONCLUSIONES

Con el advenimiento del Sistema Capitalista y su consolidación en su fase industrial (1.750 en adelante), la Economía a nivel mundial empieza a experimentar constantes subidas y caídas en la esfera de la producción; es decir, la Economía empieza a presentar un comportamiento cíclico.

Las diferentes Escuelas del pensamiento económico, buscan entonces darle explicación a la naturaleza de estos fenómenos, siendo la Teoría Marxista la que mas dá una explicación fidedigna, sistemática y consistente de éstas. Es la primera Teoría en definir la connaturalidad de las crisis económicas del Sistema Capitalistas, producto de las contradicciones inherentes a su propia dinámica interna.

Producto de las limitantes que le nacen al normal desenvolvimiento de las fuerzas productivas en el Sistema Capitalista, y de la transitorialidad del crecimiento económico descubierto por Marx, es que las Naciones Capitalistas, sean desarrolladas ó subdesarrolladas, ponen en práctica políticas anticíclicas ó estrategias restauradoras del ciclo Eco

nómico, que a pesar de atenuar las crisis no logran contra rrestarlas, porque pueda que en el corto plazo reactiven la Economía, pero en el Mediano y Largo Plazo se revierten contra el mismo proceso productivo, al llevar inmersas estas medidas los "embriones" de la próxima crisis.

La crisis económica de 1929 demuestra que las leyes del mercado no funcionan automáticamente, no asignan eficientemente los recursos, no garantizan el crecimiento autosostenido, no evitan las crisis económicas, y que el Estado debía intervenir mas activamente en la Economía para interceder por la suerte de ésta.

A partir de entonces empezaría el cuarto ciclo largo de la Economía mundial, caracterizado por un creciente período de auge, dentro del cual se presentaron lógicamente fases de crisis, pero eran coyunturales y locales, de períodos cortos y asincrónicos, que no se expandieron sobre toda la Economía mundial; de una parte, porque todavía la Economía no había tendido la urdimbre de la interdependencia, y porque la Economía Norteamericana expandía las ondas de su auge a todas las actividades económicas y a todos los paises del mundo. Este período de auge económico es el que a la postre explica los resultados de los postulados keynesianos.

Por ello, las crisis económicas venideras (1974-75 y 1980-

UNIVERSIDAD DE CARTAGENA
Biblioteca Universitaria
Fernández de Madrid

283

83, y posiblemente la de los años 90's), tienen su punto de origen en Estados Unidos, de donde se expanden al resto del Mundo Capitalista.

La crisis económica mundial de 1974-75 y 1980-83, introducen fenómenos nuevos como la Estanflación y la Histéresis respectivamente, además de los persistentes fenómenos como el desempleo, la inflación, desajustes financieros y monetarios, endeudamiento externo, déficit fiscales y comerciales.

Estos efectos son transferidos a todos los paises de la órbita Capitalista (sean estos desarrollados ó subdesarrollados), a través de diferentes mecanismos; las inversiones extranjeras, el endeudamiento externo, pero el principal mecanismo de transferencia de las crisis del Capitalismo mundial hacia los demás paises es el comercio exterior; ya que los desajustes y desequilibrios internos (crisis orgánica, estructural o de realización de la plusvalía) en los paises desarrollados, no son solucionados internamente, si no que se trasladan a los demás paises con los cuales se tienen relaciones comerciales, a través de diferentes mecanismos e imposiciones: encarecen sus productos exportables, restringen sus importaciones, aumentan las barreras arancelarias y paraarancelarias, etc. Los demás paises, y en especial los subdesarrollados, al no acumular las reservas

internacionales necesarias para demandar las encarecidas importaciones, restringen la demanda externa, por lo tanto, se afectan sus ingresos por concepto de exportaciones y se contrae la producción, pues el País no puede obtener entonces los insumos y materias primas que requiere la "dependiente" Industria nacional, por lo tanto, se restringe la demanda interna y con ella todos sus componentes; el incremento en los costos de las importaciones es transferido a los productos nacionales, se incrementa la devaluación para hacer mas competitivas las exportaciones, disminuye el poder de compra de la moneda local, se ahonda la dependencia, se disparan las tasas de inflación (importada y doméstica), se incrementa el desempleo, disminuye el gasto público de destinación social, se distorsionan las relaciones entre los diferentes factores y sectores de la producción, se concentra la propiedad y la riqueza; se desorganiza la vida económica y se agudizan los conflictos sociales.

En paises como Colombia los efectos de las ondas expansivas de las crisis económicas son mucho mas nocivas, debido a la propia estructura interna de la Economía, frágil y débil, a la interiorización del capital transnacional, a la dependencia de casi un solo producto de exportación, el café; así como a la dependencia de casi exclusivamente un solo mercado, el Estadounidense (de ahí las contínuas visitas de los mandatarios locales con sus Ministros de Hacien

da y de Desarrollo para "suplicar" un mejor tratamiento económico, comercial y financiero); esto hace que las dos últimas crisis económicas que tienen como "epicentro" a Es tados Unidos, afecten simultáneamente a la Economía colom biana, dándose la transferencia de sus efectos de una mane ra directa.

En Colombia el Estado no ha sido ajeno al comportamiento cíclico de la Economía; ha intervenido en ella en las dos últimas décadas, fundamentalmente a través de un manejo mo netarista ortodoxo y neoliberal; manejando las tasas de in terés, el gasto público, encausando el ahorro y la inver sión, controlando la inflación y los medios de pago, deva luando la moneda, y liberando el mercado financiero, etc. estrategias que no han alcanzado a definir el curso del ci clo en nuestra Economía, pero que en cierta forma han con tribuído a acolchonar los efectos de las crisis del Siste ma Capitalista en la Estructura Económica colombiana.

Indudablemente que el comportamiento de la Economía colom biana ha sido ejemplar, si lo comparamos con los demás Pai ses del área Latinoamericana; ha mantenido un ritmo de cre cimiento económico por encima del promedio de crecimiento de los paises latinoamericanos, ha mantenido niveles de in flación controlables, un nivel de endeudamiento externo mo derado, unas tasas de desempleo también moderados, etc. Sin

embargo, ese apego fiel a los lineamientos trazados por la banca privada internacional, esa 'alta moral financiera', y la aplicación de planes de ajuste; no le han significado al pueblo colombiano ningún beneficio, por el contrario, se ha constreñido el proceso de desarrollo económico, el bienestar de la población, aplazando cualquier indicio de desarrollo para el "futuro", cuando se cumplan todas las imposiciones de la Banca internacional y se paguen las acreencias externas es decir, hipotecando mas el futuro de los colombianos, de la Nación, y ahondando mas la dependencia; asumiendo siempre que las políticas de austeridad y de apretarse el cinturón, redunden en un futuro cercano en un mayor crecimiento económico y bienestar social. La realidad demuestra que nos estamos quedando en los peldaños mas bajos de la Economía mundial, y que estamos desdibujándonos cada vez mas del mapa económico mundial; Ad portas del Siglo XXI, donde sólo un crecimiento económico autosostenido puede ser el arma para resistir los embates de un Orden Económico mundial policéntrico, cada vez mas solidificado en Bloques económicos, competente y oligopolístico.

Entre mas ensamblada esté la Economía colombiana con las Economías externas, especialmente con las economías desarrolladas, mas se verá afectada por las crisis económicas; es por ello que la crisis de los años 1974-75, a pesar de

que afectó la Economía colombiana, no fue tan catastrófica, porque el ensanche con el mercado mundial y con el capital transnacional no era tan fuerte; el PIB cayó pero no tan dramáticamente, se afectó muy poco el valor agregado industrial y agropecuario, lo mismo que la balanza comercial.

Los efectos de la crisis económica de 1980-83 fueron mas profundos, y afectaron mas hondamente a la Economía colombiana. Para entonces el mercado mundial estaba fuertemente ensanchado en la médula de las estructuras de la Economía colombiana, manteniendo fuertes relaciones, no susceptibles de ser modificadas facilmente en el Corto, mediano y largo plazo, perdiendo el manejo económico cierta autonomía. El PIB cayó en menos del 1%, el Valor agregado industrial fue negativo, lo mismo que el agropecuario; el PIB per cápita también llega a ser negativo, se desata un agudo proceso inflacionario, se desajustan las relaciones intersectoriales, etc.

Sin embargo, el Sector industrial cuenta con fuerzas "propias" para restaurar su potencial productivo, al Estado definirlo como motor del desarrollo económico. A pesar de ello, la inversión se orientó hacia la adquisición de activos financieros o de portafolios, y no a la inversión en activos fijos.

Hoy encontramos una Industria Nacional obsoleta, carente

de competitividad, ineficiente, que no genera empleo y que ha perdido todo poder de ejercer efectos multiplicadores de desarrollo sobre el resto de la Economía.

No sucede lo mismo con el sector agropecuario, que ha sido el mas duramente golpeado con la implementación de medidas de ajuste Neoliberal, se ha frenado su potencial de crecimiento, ha descendido su participación dentro del PIB, ha contribuído a generar mas inflación, no ha garantizado la autosuficiencia alimentaria del País, y el Estado lo ha apartado completamente del proceso de desarrollo.

Se han visto mas favorecidos los sectores de intermediación, y dentro de ellos el Sector financiero, que ha creado toda una infraestructura portentosa que ha permitido concentrar mas la riqueza, ho ha acelerado el crecimiento económico porque la colocación de sus recursos se ha venido orientando hacia la especulación y no hacia la inversión en actividades propiamente productivas; como también ha sucedido a nivel mundial.

Pero las crisis Capitalistas no afectan solamente la vida económica del País, sino que sus efectos se trasladan hacia la esfera social, sobretodo en paises como Colombia, en el que se convierten en factores multiplicadores del malestar general.

Por ello, y como efectos de las dos últimas crisis en la Economía colombiana, el consumo per cápita de los colombianos ha disminuído, sobretodo el consumo de alimentos, siendo uno de los rubros que mas ha contribuído al incremento de la canasta familiar, ha disminuído la participación de los colombianos dentro del producto social, se ha incrementado el desempleo, que es contrarrestado ficticiamente por las Estadísticas oficiales que inflan el crecimiento del empleo, agregándole el creciente subempleo ó empleo disfrazado de la Economía informal; se ha hecho mas inequitativa la distribución del ingreso y la propiedad, se ha incrementado la desnutrición, ha disminuído la esperanza de vida de los colombianos, contribuyendo a recrudecer la violencia social, la violencia política y la violencia institucionalizada. Todo esto, porque internamente también los efectos de las crisis económicas se trasladan, de los sectores ricos a los sectores pobres de la población.

BIBLIOGRAFIA

ARANGO LONDOÑO, Gilberto. Estructura Económica colombiana. 5ª ed. Medellín, 1985.

ALVIAR, Mauricio. "La Deuda Externa, una responsabilidad compartida". Revista OIKOS, Nº 4; Medellín, Universidad de Antioquia. Enero-Junio de 1989.

BEJARANO, Jesús, et al. Economía mundial y la Economía Colombiana. Bogotá: Universidad Nacional de Colombia, 1982.

BRAND, Salvador O. Diccionario de Economía. Bogotá: Plaza y Janez, 1984.

CABRERA, Mauricio, et al. El Sistema Financiero y el desarrollo en Colombia. Bogotá: Universidad Nacional de Colombia, 1982.

CAPUTO LEIVA, Orlando. 'La crisis de las relaciones económicas internancionales'. México, 1984. (mimeografiado).

CARREÑO JIMENEZ, Gustavo. 'La apertura económica en Colombia: Debate sobre una política en marcha'. Manizales: Ponencia del V Congreso Nacional de estudiantes de Economía, Agosto de 1990.

CASTRO RUZ, Fidel. La crisis económica y social del Mundo; Informe a la VII Cumbre de Paises No alineados. La Habana: Consejo de Estado cubano, 1983.

CARRIZOSA SERRANO, MAURICIO. Hacia la recuperación del mercado de capitales en Colombia. Bogotá: Presencia, 1986.

CONTRALORIA GENERAL DE LA REPUBLICA, Informe financiero. "La deuda externa de fuga, la deuda social se reprograma". Bogotá, mayo de 1990.

CUEVAS, Homero, et al. Modelos de Desarrollo económico en Colombia. 1960 - 1982. Bogotá: Oveja Negra, 1982.

CHILD, Jorge. Valor y Dinero. Bogotá: Oveja Negra, 1982.

CHILD, Jorge. "Contrarrevolución en marcha". Periódico EL ESPECTADOR. Bogotá, Septiembre 16 de 1990, p. 4B.

CHIL, Jorge. "El el 90 Nueva recesión económica mundial". Periódico EL ESPECTADOR. Bogotá, Abril 4 de 1989, p. 3B.

CHIL, Jorge. "Boom financiero y receso". Periódico EL ESPECTADOR. Bogotá, Junio 4 de 1989. p. 3B.

Departamento Nacional de Estadísticas (DANE). Colombia Estadística. Bogotá, 1986.

DOBB, Maurice. Economía política y Capitalismo. 2ª ed. en español. México: Fondo de cultura económica, 1962.

ESCALLON VILLA, Alvaro. "La crisis económica Americana". Periódico EL ESPECTADOR. Bogotá, Mayo 1 de 1988. p.3B.

FAJARDO, Nelson. Apuntes de coyuntura económica. Bogotá: Suramericana, 1989.

FEDERACION NACIONAL DE CAFETEROS. Medios de pago y mase monetaria en Colombia. Bogotá, 1980.

FORERO, Alberto. "A la ciencia hay que pedirle cuentas". Periódico EL ESPECTADOR. Bogotá, Septiembre 16 de 1990, p. 9A.

GUILLEN, Arturo. "la inflación crónica", Revista DESARROLLO INDOAMERICANO Nº 49. Barranquilla, Mayo de 1979.

GUNDER FRANK, André. "Ironías en la introducción a la Economía política mundial", Revista DESARROLLO INDOAMERICANO Nº 83. Barranquilla, Enero de 1980.

HUBERMAN, Leo. Los Bienes terrenales del Hombre.

KALMANOVITZ, Salomón. Ensayos sobre el desarrollo del Capitalismo dependiente en Colombia. 2ª ed. Bogotá: Oveja Negra, 1980.

KALMANOVITZ, Salomón. El desarrollo de la agricultura en Colombia. 2ª ed. Bogotá: Carlos Valencia editores, 1982.

KALMANOVITZ, Salomón. La encrucijada de la sinrazón. Bogotá: Tercer Mundo editores, 1989.

LENIN, V. I. El imperialismo, fase superior del Capitalismo. Medellín: Ediciones Pepe, 1973.

LOPEZ HURTADO, Josué. Latinoamérica: su Deuda Externa. Bogotá: Oveja Negra, 1987.

MANDEL, Ernest. Introducción a la Teoría económica marxista. México: Serie popular Era, 1973.

MARTINEZ, Astrid. Política de ajuste y desarrollo agropecuario. Bogotá: Fundación Friederich Ebert, 1987.

MEDELLIN TORRES, Pedro. Estado y política energética en Colombia. Bogotá: Cerec, 1989.

MENDEZ MUNEVAR, Jorge. "La recesión no se puede ocultar". Periódico EL ESPECTADOR. Bogotá, Octubre 29 de 1989, p. 1B.

MOHR, Herman J. Estrategia de desarrollo para América latina. Bogotá: América latina editorial, 1975.

MONDRAGON, Héctor. Ciclo, crisis y reactivación económica en Colombia. Bogotá: Colombia Nueva Ltda., 1984.

MONDRAGON, Héctor. 'Oro negro para las tres grandes', conferencia del I Foro petrolero de la Costa Atlántica. Cartagena, Septiembre de 1989.

OÑORO JIMENEZ, Ignacio. El DRI, una aproximación crítica. (mimeografiado).

PARADA, Jairo. "Inflación inercial el histéresis"; conferencia del III Simposio de avance académico en las ciencias económicas. Cartagena, Noviembre de 1989.

PARRA. Ernesto. Colombia: análisis económico 1980-1981. Bogotá: CINEP, 1982.

PESENTI, Antonio. Lecciones de economía política. Bogotá: Anteo, 1972.

PINO SANTOS, Oscar. 'La crisis del capitalismo'. Bogotá: Universidad Nacional de Colombia, 1981 (mimeografiado).

Colombia, Presidencia de la República. Lecturas de Economía. Compilador: Bejarano, Jesús. Bogotá, 1981.

PRIETO, Jaime. "La economía colombiana en 1984"; en ¿Qué gran País tenemos?. Bogotá: Comité de solidaridad con los presos políticos, 1984.

Progreso, Ed. La Economía de los paises latinoamericanos. Moscú, 1978.

SARMIENTO PALACIO, Eduardo. Inflación, producción y comercio internacional. Bogotá: PROCULTURA - FEDESARROLLO, 1982.

SARMIENTO PALACIO, Eduardo. Funcionamiento y control de una Economía en desequilibrio. 2ª ed. Bogotá: Cerec, 1987.

SARMIENTO PALACIO, Eduardo. "La economía mundial después del crash", Periódico EL ESPECTADOR. Bogotá, Noviembre 15 de 1987. p. 1D.

SARMIENTO PALACIO, Eduardo. "la Economía está parada". Periódico EL ESPECTADOR. Bogotá, Septiembre 24 de 1978, p. 1B.

SILVA COLMENARES, Julio. Colombia: un Modelo alternativo de desarrollo. Bogotá: Suramericana, 1989.

SILVA COLMENARES, Julio. Deuda externa: crisis y confrontación. Bogotá: Alborada, 1988.

SILVA COLMENARES, Julio, et al. El Transfondomonetarismo del ajuste. Bogotá: Fuad, 1985.

SORPA,Miguel. Neoimperialimo y subdesarrollo colombiano. Bogotá: CINEP, 1976.

VILLAR GOMEZ,Leonardo. "Los grandes cambios poblacionales en Colombia", periódico EL ESPECTADOR. Bogota, Septiembre 4 de 1989, p. 1B.

VILLEGAS, Jorge. Petróleo colombiano Ganancia gringa. 7ª ed. Bogotá: Hombre Nuevo, 1988.

REVISTAS DEL BANCO DE LA REPUBLICA, Mayo de 1972; Mayo de 1973; Abril de 1981; Febrero de 1984.

LXIV INFORME ANUAL DEL GERENTE DE LA JUNTA DIRECTIVA, 1987. Banco de la República.

---------- ANEXO ESTADISTICO, 1978 - 1987.

REVISTA COMERCIO EXTERIOR, INCOMEX, Vol. 13 Nº 11. Bogotá; Noviembre/81. Vol. 21 Nº 1, Enero/1988.

REVISTA COLOMBIA HOY,Nº 80 Julio/1990 y Nº 82, Agosto/1990.

A N E X O S

CRONOGRAMA DE ACTIVIDADES

PERIODO / ACTIVIDADES	1. 9 9 0								
	FEBRERO	MARZO	ABRIL	MAYO	JUNIO	JULIO	AGOSTO	SEPTIEMB.	OCTUBRE
RECOLECCION DE LA INFORMACION DOCUMENTAL	———	———	———	———					
ANALISIS DE LA INFORMACION				———	———	———			
REDACCION						———	———	———	
PRESENTACION FORMAL DE LA TESIS DE GRADO								———	———

UNIVERSIDAD DE CARTAGENA
Biblioteca Universitaria
Fernandez de Madrid

PRESUPUESTO DE LA INVESTIGACION

Materiales, libros, revistas, otros.....	$50.000.oo
Fotocopias.....	$40.000.oo
Papelería y útiles.....	$20.000.oo
Transporte.....	$40.000.oo
Transcripción mecanográfica.....	$122.500.oo
Imprevistos.....	$30.000.oo
Varios.....	$35.000.oo
T O T A L	$337.000.oo