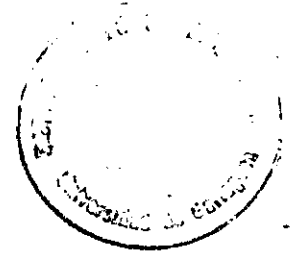


T
330.98611
C172

5611

UNIVERSIDAD DE CARTAGENA

FACULTAD DE TRABAJO SOCIAL



TESIS PARA OPTAR AL TITULO DE LICENCIADA

EN TRABAJO SOCIAL

SCIB
00019290-1



PRESENTADA POR:

MARLY CAMARGO DE OSORIO

DIANA LAGO DE VERGARA

11

JOSEFINA MENDIVIL CIODARO

46022

CARTAGENA, 1979

T-1.5
001

REPUBLICA DE COLOMBIA

UNIVERSIDAD DE CARTAGENA

FACULTAD DE TRABAJO SOCIAL

" ESTUDIO DE LAS CARACTERISTICAS ECONOMICAS Y
PSICOSOCIALES DE LA POBLACION ECONOMICANTE AC-
TIVA DEL CORREGIMIENTO DE LA BOQUILLA "

CARTAGENA, 1979

TABLA DE CONTENIDO

Págs.

INTRODUCCION

CAPITULO I

DISEÑO DE LA INVESTIGACION

A. JUSTIFICACION	2
B. EL PROBLEMA	6
C. METODOLOGIA	15

CAPITULO II

ASPECTO GEOFISICO DEL CORREIMIENTO DE LA BOQUILLA

A. PROCESO DE FORMACION	26
B. DESCRIPCION DE LA JURISDICCION Y EXTENSION	32
C. TOPOGRAFIA	33
D. CLIMA	34

CAPITULO III

CARACTERISTICAS SOCIALES

A. CARACTERISTICAS DEMOGRAFICAS	36
1. POBLACION TOTAL POR SEXO Y GRUPO DE EDADES	37
2. TENDENCIA EN LAS EDADES EN LA COMUNIDAD	40
3. TASA NATURAL Y GENERAL DE CRECIMIENTO	42
4. PROCEDENCIA Y MOVILIZACION	44

	Págs.
5. NATALIDAD	46
6. MORTALIDAD	48
7. MORTALIDAD INFANTIL	49
B. SALUD	50
1. INFRAESTRUCTURA EXISTENTE	50
2. UNIDADES APLICATIVAS DE NUTRICION	52
3. MORBILIDAD POR CAUSA	53
C. RECREACION	55
1. INFRAESTRUCTURA EXISTENTE	55
2. UTILIZACION DE LA INFRAESTRUCTURA	56
D. VIVIENDA	57
1. CARACTERISTICAS FISICAS DE LA VIVIENDA	57
2. NUMERO DE PERSONAS POR VIVIENDA	60
3. UTILIZACION ADECUADA DEL ESPACIO	62
4. CAUSAS SOCIALES Y ECONOMICAS DEL ESTADO DE LA VIVIENDA	63
E. EDUCACION	64
1. IDENTIFICACION Y CARACTERISTICAS DE LOS PLANTELES EDUCATIVOS	65
2. NUMERO DE ESCUELAS Y DOCENTES	66


	Págs.
3. TASA DE ESCOLARIDAD	67
4. TASA DE DESERCIÓN	68
5. TASA DE AUSENTISMO	69
F. ORGANIZACIONES DE BASE EN LA COMUNIDAD	71
1. CARACTERÍSTICAS DE LAS ORGANIZACIONES	71
2. NÚMERO DE USUARIOS	72
3. TIPO DE ACTIVIDAD QUE DESEMPEÑAN	73
4. FORMAS DE PARTICIPACIÓN	74
G. VIAS DE COMUNICACIÓN	75
1. MARÍTIMO	75
2. TERRESTRE	76
3. TELEGRÁFICO	77
4. TELEFÓNICO	77

CAPITULO IV

CARACTERÍSTICAS ECONÓMICAS

A. INGRESO	79
1. OCUPACIÓN Y TENDENCIAS OCUPACIONALES DE LA COMUNIDAD	88
2. INGRESO POR OCUPACIÓN, SEXO Y NÚMERO DE PERSONAS A CARGO	92

	Págs.
3. DISTRIBUCION DEL INGRESO	107
4. ACTITUD HACIA UN INGRESO IDEAL	107
B. PRODUCCION	112
1. FORMAS DE PRODUCCION	112
2. EXPLOTACION DE RECURSOS NATURALES	118
3. TECNOLOGIA UTILIZADA	121
4. FORMAS DE COMERCIALIZACION DE LOS PRODUCTOS	124
5. CARACTERISTICAS DE LOS ESTABLECIMIENTOS COMERCIALES	126
C. ORGANIZACION DEL TRABAJO PRODUCTIVO	127
1. CAUSAS DE LA DESOCUPACION DE LA POBLACION	129
2. MERCADO DE TRABAJO	136
3. HABITOS Y COSTUMBRES DE TRABAJO	136
 CAPITULO V	
CARACTERISTICAS PSICOLOGICAS	
A. ACTITUD HACIA EL TRABAJO	147
1. RAZONES PARA LA ASOCIACION	150
2. SOLIDARIDAD ANTE LOS INTERESES DE LA COMUNIDAD	153



	Página.
3. ACTITUD HACIA EL TRABAJO ASOCIATIVO	156
4. RECONOCIMIENTO DE LA AUTORIDAD	163
5. VALORES COMUNITARIOS FRENTE AL TRABAJO	167
B. ACTITUD HACIA EL CAMBIO	170
1. SENTIDO DE LA VIDA	176
2. COMUNICACION COMUNITARIA	180

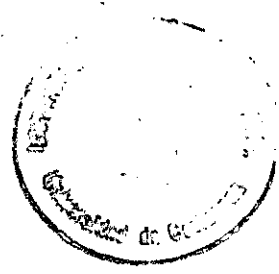
CAPITULO VI

FORMAS ASOCIATIVAS DE TRABAJO	187
A. COOPERATIVA DE PRODUCCION	196
B. COOPERATIVA DE CONSUMO	197
C. COOPERATIVA DE SERVICIOS	199
CONCLUSIONES	204
RECOMENDACIONES	213
BIBLIOGRAFIA	221
APENDICE #1 - CUADRO DE VARIABLES	
APENDICE #2 - PROGRAMACION DEL ESTUDIO	
APENDICE #3 - PRESUPUESTO	
APENDICE #4 - CUESTIONARIO	
APENDICE #5 - GUIA DE OBSERVACION Y RECOPIACION DOCUMENTAL	

XIV


- APENDICE #6 - MANUAL DE CODIFICACION
- APENDICE #7 - PLAN DE ANALISIS
- ANEXO #1 - CROQUIS DE CARTAGENA Y SUS ALREDEDORES
- ANEXO #2 - MAPA SECTORIZADO DEL CORREGIMIENTO
DE LA BOQUILLA
- ANEXO #3 - DECRETO N° 184 - SUB-SECTOR LA BOQUILLA

4 W:



INDICE DE CUADROS

	Págs.
CUADRO #1 P.E.A. de La Boquilla según edad y sexo - 1979	38
CUADRO #2 P.E.A. de La Boquilla, según lugar de naci- miento - 1979	45
CUADRO #3 P.E.A. de La Boquilla, según años de residen- cia de los nacidos fuera de ella - 1975	47
CUADRO #4 P.E.A. de La Boquilla, según número de perso- nas por vivienda - 1979	61
CUADRO #5 P.E.A. Masculina de La Boquilla, según catego- ría de ingreso - 1979	81
CUADRO #6 P.E.A. Femenina de La Boquilla, según catego- ría de ingreso - 1979	82
CUADRO #7 Valor promedio en pesos corrientes de la canas- ta familiar para obreros, en las cuatro grandes ciudades del país. - Enero-junio 1977	84
CUADRO #8 P.E.A. Masculina de La Boquilla, según ocupa- ción - 1979	87
CUADRO #9 P.E.A. Femenina de La Boquilla, según ocupa- ción - 1979	89



CUADRO #10	P.E.A. Masculina de La Boquilla, según actividad en el tiempo libre - 1979	91
CUADRO #11	P.E.A. Masculina de La Boquilla, según ocupación u oficio - 1979	93
CUADRO #12	P.E.A. Femenina de La Boquilla, según ingreso y ocupación u oficio - 1979	95
CUADRO #13	P.E.A. de La Boquilla, según número de personas a cargo - 1979	98
CUADRO #14	Personas que trabajan por familia - Ocupación - Ingreso - Persona e ingreso familiar - 1979	99
CUADRO #15	Número de personas que trabajan por familia en La Boquilla - 1975	101
CUADRO #16	P.E.A. de La Boquilla, según distribución del ingreso - 1979	103
CUADRO #17	Distribución de los ingresos familiares y personales. - Porcentajes y acumulación de porcentajes - 1975	106
CUADRO #18	P.E.A. de La Boquilla, según actitud hacia un ingreso ideal - 1979	108
CUADRO #19	P.E.A. de La Boquilla, según actitud hacia el cambio de trabajo - 1979	110

	Págs.
CUADRO #20 P.E.A. de La Boquilla, según tecnología utilizada para el trabajo - 1979	122
CUADRO #21 P.E.A. Masculina de La Boquilla, según persona con quien prefiere agruparse para el trabajo - 1979	128
CUADRO #22 P.E.A. Femenina de La Boquilla, según ocupación y edad - 1979	130
CUADRO #23 P.E.A. Femenina de La Boquilla, según las razones por las cuales se deciden o no a trabajar - 1979	131
CUADRO #24 P.E.A. Masculina de La Boquilla, según ocupación y edad - 1979	135
CUADRO #25 P.E.A. de La Boquilla, según actitud hacia la búsqueda de empleo - 1979	137
CUADRO #26 Actividades ocupacionales de la P.E.A. de La Boquilla - 1979	139
CUADRO #27 Clasificación de las actividades económicas de la P.E.A. de La Boquilla	143
CUADRO #28 P.E.A. de La Boquilla, según jornada de trabajo - 1979	144

	Págs.
CUADRO #29 P.E.A. de La Boquilla, según significado del trabajo - 1979	149
CUADRO #30 P.E.A. de La Boquilla, según motivos para agruparse - 1979	152
CUADRO #31 Manifestación de las principales necesidades de La Boquilla - 1975	155
CUADRO #32 P.E.A. de La Boquilla, según expectativa de tipo de negocio comunitario - 1979	157
CUADRO #33 P.E.A. Masculina de La Boquilla, según persona con quien prefiere agruparse para el trabajo - 1979	158
CUADRO #34 P.E.A. Femenina de La Boquilla, según persona con quien prefiere agruparse para el trabajo - 1979	159
CUADRO #35 P.E.A. de La Boquilla, según herramientas utilizadas y formas de agrupación para el trabajo - 1979	162
CUADRO #36 P.E.A. de La Boquilla, según persona reconocida como Jefe - 1979	165
CUADRO #37 P.E.A. de La Boquilla, según persona en quien recae la responsabilidad del negocio - 1979	166



CUADRO #38	P.E.A. de La Boquilla, según valor dado al trabajo - 1979	168
CUADRO #39	P.E.A. de La Boquilla, según satisfacción con el ingreso actual - 1979	172
CUADRO #40	P.E.A. Masculina de La Boquilla, según razones que impulsan el cambio de trabajo - 1979	174
CUADRO #41	P.E.A. Femenina de La Boquilla, según razones que impulsan el cambio de trabajo - 1979	175
CUADRO #42	P.E.A. de La Boquilla, según existencia de problemas personales - 1979	177
CUADRO #43	P.E.A. Femenina de La Boquilla, según características del problema que le afecta - 1979	178
CUADRO #44	P.E.A. Masculina de La Boquilla, según características del problema que le afecta - 1979	179
CUADRO #45	P.E.A. de La Boquilla, según persona a quien se le confían los problemas - 1979	182
CUADRO #46	P.E.A. de La Boquilla, según actitud de Asociación para compartir la solución de problemas - 1979	185
CUADRO #47	P.E.A. de La Boquilla, según experiencias en trabajos comunitarios - 1979	192

		Págs.
CUADRO #48	P.E.A. de La Boquilla, según cualidades que debe tener el jefe del negocio - 1979	193
CUADRO #49	P.E.A. de La Boquilla, según expectativa del posible mercado para la implantación de negocio comunitario - 1979	200



INDICE DE GRAFICAS

	Págs.
GRAFICA #1 Población total encuestada en el Corregimiento de La Boquilla, por sectores	16A
GRAFICA #2 Pirámide de población de La Boquilla	41
GRAFICA #3 Valor promedio mensual en pesos corrientes, de la canasta familiar para obreros y empleados, en Colombia - Enero - Junio 1977	86
GRAFICA #4 Inversión del ingreso de la P.E.A. en el Corregimiento de La Boquilla	105
GRAFICA #5 Relaciones de producción	117A

INTRODUCCION

La inquietud derivada de la naturaleza de nuestra profesión y la actitud hacia la búsqueda de las relaciones implícitas e invariables de orden Económico, Social, Político y Cultural que pueden generar un problema en la comunidad, ha encontrado sustentación en la felicidad de estudiar, diagnosticar y presentar posibles soluciones a esa problemática.

Como quiera, para hacer el estudio de estas variables, es necesario poner de manifiesto la repercusión de aspectos de diferentes disciplinas del saber, hemos querido hacer uso de algunas teorías sociológicas, psicológicas, económicas, estadísticas y otras no menos importantes; tratando de presentar el verdadero origen de la situación y sus relaciones con el comportamiento de la población y la potencialidad de ésta en

el reconocimiento de la misma. Es así, pues, como en el presente trabajo se ha hecho un análisis de las características geofísicas del Corregimiento de La Boquilla y su proceso de formación social, de las características sociales y económicas que, en relación con aspectos psicológicos, como son la actitud hacia el trabajo y la actitud hacia el cambio, permiten presentar como una alternativa las Formas Asociativas de Trabajo y sus diferentes modalidades de consumo, producción y servicio.

Se presentan las Formas Asociativas de Trabajo como una alternativa de solución al desempleo y como una medida eficaz para una distribución equitativa de las riquezas, un mayor aprovechamiento de los recursos tanto físicos, como humanos, en la medida en que éstos son un instrumento para organizar las comunidades con base en la propiedad común, en relación al trabajo personal, la igualdad y la colectivización de sus actividades económicas.


Estas Formas Asociativas dan la oportunidad de desarrollar en forma inducida la organización de las personas, que, desprendiéndose de ese YO intrínseco, se vuelven solidarios en una acción que produce beneficios y eleva el nivel de vida.

La inducción deben hacerla profesionales de las Ciencias Sociales, en especial el Trabajador Social, que, a través de sus conceptos técnicos y estrategias, debe presentarle al grupo su identificación con el mismo en forma consciente y permanente.



C A P I T U L O I

DISEÑO DE LA INVESTIGACION



C A P I T U L O I

DISEÑO DE LA INVESTIGACION


A. JUSTIFICACION

Las características psicosociales y económicas de la P. E. A., constituyen referencia fundamental para el diagnóstico de los problemas que puedan influir en sus soluciones alternativas. Quiero decir lo anterior que, tanto el empleo como el ingreso y el desempleo mismo se pueden relacionar, además de las características económico-sociales de la comunidad en estudio, con una actitud hacia el trabajo y un valor social sobre su realización; esto por decir lo poco, debido a que la dinámica entre el trabajo que como forma de canalización de las energías físicas y mentales de los individuos, tienen su soporte en el comportamiento individual y colectivo de la población.

2 2
En el marco teórico de nuestra profesión, así como en las prácticas de su aplicación, esta problemática tiene asidero inconfundible, razón por la cual nació la inquietud de hacer este estudio en el Corregimiento de la Boquilla, con el objeto de identificar los problemas asociados al desempleo, así como las expectativas por encontrar un trabajo asociativo, capaz de dar satisfacción a sus necesidades fisiogénicas y sociogénicas.

Esta inquietud, estuvo motivada aún más, por algunas referencias y hallazgos detectados en estudios realizados por las autoras en el corregimiento objeto de estudio. En estas referencias y hallazgos se pudieron apreciar factores culturales, sociales y económicos relacionados con el desempleo, que además de traer como consecuencia la penuria en la población se constituye a la vez en motivo de emigración al vecino país de Venezuela, aunque su porvenir sea incierto y la seguridad de su vida peligrante al lado y lado de trochas y caminos.

La ubicación de la Boquilla, a orillas del Mar Caribe y comunicado por vía terrestre con Cartagena y otros pueblos circunvecinos, podría facilitar la distribución de los bienes y servicios económicos producidos en ella, con la población de las localidades mencionadas.



Desde el punto de vista de sus actividades económicas, la población de la Boquilla se dedica en su gran proporción a la pesca y la extracción de materiales de construcción, fruto de las ventajas presentadas en sus recursos naturales, al igual que las exigencias de la cultura de la vivienda en la región, la cual requiere del block y el repello que tiene como insumo la arena y la piedra china.

Como se puede apreciar, la realización de este estudio reviste gran importancia debido a que suministrará hechos significativos, que constituirían la base para la implantación y desarrollo de formas asociativas de trabajo comunitario.

Para la Universidad de Cartagena será de gran trascendencia, por cuanto que el estudio mismo es un elemento que le permite cumplir con una de las funciones fundamentales de la Universidad Moderna como es la de la "Proyección a la Comunidad". Específicamente para la Facultad de Trabajo Social representa una nueva experiencia en la aplicación de una metodología integrada, debido a que cumple un proceso completo de investigación profesional de las necesidades existentes en una comunidad, por un lado, y por el otro la presentación de formas de solución.



Para el Departamento de Bolívar y especialmente Cartagena, reviste singular importancia el hecho de que la Universidad como un soporte científico oriente la investigación, análisis, planeación, organización y ejecución de programas comunitarios; sobre todo si se orienta a la producción con miras a generar empleo, reducir el subempleo y mejorar los niveles de ingresos de los grupos caracterizados por su situación de pobreza.



B. EL PROBLEMA

FORMULACION Y CONCEPTUALIZACION DEL PROBLEMA

PREGUNTA DELIMITADA

El presente estudio estuvo orientado fundamentalmente a diagnosticar si "Son las características psico-sociales y económicas de la población económicamente activa del Corregimiento de la Boquilla propicias para la implantación de formas asociativas de trabajo para resolver el problema del desempleo".

① ENUNCIACION DE ASPECTOS DELIMITADOS

Las características económicas y psico-sociales son los aspectos geofísicos, psicológicos y económicos de la P.E.A. que van a proporcionar un conocimiento en relación con la posibilidad de implantar formas asociativas de trabajo.

② Formas Asociativas de Trabajo son organizaciones para la producción de bienes y servicios que surgen como resultado de la libre asociación, iniciativa, intereses y habilidades ocupacionales comunes de grupos socio-económicamente homogéneos para solucionar problemas básicos de desempleo y pobreza.

Se entiende por P.E.A. aquella población de uno u otro sexo comprendida entre las edades de 18 y 49 años, cuyas condiciones físicas y mentales permiten su disponibilidad para la producción de bienes y servicios económicos.

DELIMITACION NEGATIVA

En esta investigación se delimitó negativamente la población infantil y aquella que por su edad y condiciones físicas y mentales quedó excluida de la población económicamente activa (senilidad). Ya que por el objetivo de este estudio sólo interesó conocer la población que tenía opción por sus condiciones personales y sociales de participar en Formas Asociativas de Trabajo.

En relación con las características sociales, se excluyó el aspecto religioso, las relaciones familiares y la organización sociopolítica de la comunidad; factores que, a pesar de tener importancia dentro de las características de una población, carecieron de significado como hechos decisivos en el problema investigado.

En el aspecto psicológico no se estudiaron las características personales de cada uno de los miembros de la comunidad, por ser el comportamiento en grupo un aspecto fundamental para el análisis

del comportamiento comunitario.

DEFINICION DE ASPECTOS *Morco Geo*

Características geo-físicas. las constituyen las vías de acceso, las características del suelo y las distancias a los centros poblados más importantes; hechos que permitieron la ubicación de las características sociales, económicas y psicológicas de la población objeto de estudio en su ambiente físico.

Características sociales : en el aspecto social de la población, se estudiaron las características de salud; ésta en cuanto a infraestructura existente, nutrición y morbilidad por causa señalaron el buen o mal estado físico de la población. En cuanto a la recreación o formas de entretenimiento de la comunidad, se tuvo en cuenta la infraestructura existente y su utilización. La vivienda en el aspecto de personas que la habitan, su utilización adecuada, como también las características de las viviendas con hechos que al ser estudiados determinaron el grado de cultura de las personas que la habitan. El sub-aspecto Educación, nos dio a conocer el índice de instrucción y enseñanza de la comunidad. Los medios de comunicación, como son el marítimo, terrestre, telegráfico, postal y telefónico, se investigaron para conocer la facilidad y eficacia de los mismos para esta-

• mejorar los contactos con otras comunidades y pueblos circunvecinos. En igual forma se estudió el transporte, teniendo en cuenta su tenencia, y utilización del transporte marítimo y terrestre. Además, en cuanto a las características demográficas se estudiaron fenómenos de carácter biológico, como natalidad, mortalidad y mortalidad por causa; como también fenómenos sociales como migraciones por edad y sexo. En cuanto a las organizaciones de base existentes en la comunidad, se tuvo en cuenta las características de esas organizaciones: el número de usuarios, tipo de actividad y el grado de participación de la población en esas organizaciones.

Características psicológicas: Estas señalaron las expectativas de la comunidad en cuanto a un mejoramiento de su nivel de vida con acciones orientadas al cambio, de ahí que en cuanto a la actitud hacia el cambio y actitud hacia el trabajo, sean sub-aspectos de gran importancia dentro del estudio, pues dieron a conocer situaciones propias de las personas y el grado de apreciación que éstas tienen para ellas. Además, la comunicación comunitaria, teniendo en cuenta su frecuencia, formas y tipos, fueron indicadores que señalaron si la comunidad era una sociedad de masas o si, por el contrario, era una comunidad de individuos.



Características económicas: La relación de los aspectos aquí estudiados proporcionaron hechos que determinaron el trabajo u oficio de la comunidad, al cual empleado directa o indirectamente ha de contribuir a la satisfacción de muchas necesidades. El ingreso, actividades económicas, esta última señaló en cual de los sectores; primario, secundario o terciario se hallaba ubicada económicamente la población. El tipo de producción se vio de acuerdo con la tecnología utilizada y con el tipo de actividad. Finalmente se analizó la Organización del Trabajo Productivo, es decir, la forma como estaba estructurada la comunidad en el desempeño de esta actividad, es decir, si era individual, por grupos espontáneos o por grupos inducidos. Se tuvo en cuenta además la oferta y demanda de los trabajadores.


RELACION TEORICA DE ASPECTOS


En el presente estudio se analizaron aspectos económicos, sociales y psicológicos, cuyos efectos se encuentran mutuamente relacionados de tal manera que se constituyen en base fundamental del comportamiento de la comunidad en mención. Es también oportuno comentar que a la vez de ser efecto, se pueden considerar como causa del entramamiento del desarrollo de la población, del progreso personal y la negatividad en la actitud hacia un trabajo produc-

tivo y de satisfacción por su realización.

Así vemos, que el ingreso (contenido en el aspecto económico) determina el tipo de relaciones sociales entre las personas, como también en base a éste se garantizará la satisfacción de muchas necesidades psicosociales como el vestido, la alimentación, la educación y el nivel de aspiraciones; además la realización de muchos deseos propios de la persona humana que al no ser llenados indudablemente traerán consigo demostraciones de inconformismo que pondrán en desequilibrio e inestabilidad a toda la población afectada.

De igual manera, la ocupación y la rama de actividad son factores que guardan estrecha relación con el aspecto social de las personas; esta última según sea la clase de producto del cual se sostiene la comunidad, da manifestaciones de la cultura del trabajo y del consumo. La ocupación le presentará en una u otra forma el status a cada individuo dentro de la comunidad, su desempeño demuestra por lo general el grado de calificación que determinará en gran parte la cantidad del ingreso percibido, es decir, cada ocupación exige un grado mayor o menor de preparación y en estas mismas proporciones será remunerado ese desempeño. Con relación a la actividad económica se comunican para desarrollar esta actividad el nivel tec-





psicológico disponible para su realización, ya que todo esto puede llevar a determinar y definir el tipo de comunidad.

Por todos estos hechos no se dan aislados, están ligados estrechamente al aspecto psicológico de cada persona, teniendo en cuenta que la forma más significativa de manifestación es a través de las actitudes. De ahí la importancia de estudiar a fondo estas situaciones, ya que ellas reflejan fielmente los sentimientos de aceptación o rechazo ante cualquier situación.

Por eso es importante analizar conjuntamente las actitudes manifestadas hacia el cambio, hacia el trabajo, hacia la asociación y sobre todo hacia un mejoramiento, que para alcanzarlo indudablemente requiera del cambio; por eso es importante cuestionar a cada persona acerca de sus motivaciones, ya que es natural que dentro de una comunidad maltratada por el desempleo en su P.E.A. y orientada equivocadamente, por la emigración como medio de solución al problema, se den actitudes inseguras e inestables hacia una propensión nueva, siempre y cuando ésta no garantice el mejoramiento del nivel de vida de la población.



SUPUESTOS

"Las formas asociativas son un instrumento de generación de empleo, ingreso y participación social en una población económicamente activa".

Las formas asociativas se presentan como un instrumento eficaz para lograr los objetivos de la generación de oportunidades de trabajo abundante y estable para las zonas sub-normales de la sociedad colombiana en el ámbito rural y urbano, ya que por sus características psicosociales y económicas se utiliza mano de obra disponible con un bajo nivel de inversión y con una tecnología fácilmente incorporada.

De igual manera, la generación de ingresos y la participación social están dadas de acuerdo con la utilización de los recursos financieros, que tienen un carácter social, debido a que cada miembro de la empresa participa de sus resultados económicos, el cual se desarrolla mediante un comportamiento asociativo con el fin de conseguir una productividad máxima para un beneficio común.

HIPOTESIS

"Las características psicosociales y económicas de la población

económicamente activa del Corregimiento de la Boquilla permite la organización de formas asociativas de trabajo".

Variable Independiente:

"Las características psicosociales y económicas de la población económicamente activa del Corregimiento de la Boquilla".

Variable Dependiente :

"Organización de formas asociativas de trabajo para resolver el problema del desempleo".

NIVEL DEL ESTUDIO

El presente estudio se realizó a nivel diagnóstico, ya que se estableció una relación de influencia de las organizaciones de formas asociativas de trabajo en una población con determinadas características psicosociales y económicas.

C. METODOLOGIA

ESPACIO

El área seleccionada para la realización del presente estudio fue el Corregimiento de la Boquilla, ubicado en las cercanías de Cartagena a orillas del Mar Caribe, con acceso por vía marítima y por camino carreteable bordeando el mar.

La Boquilla tiene una población de 5.023 habitantes y una extensión de 70 hectáreas.

UNIDADES DE ESTUDIO

Dada la importancia del estudio se decidió escoger 300 unidades de investigación (La Familia) para la aplicación del cuestionario, las cuales constituyen aproximadamente el 36% de las 837 familias residentes en la población dentro de la cual se encuentra la P. E. A. de uno y otro sexo que se ha considerado como la referencia básica del estudio.

Para identificar cada unidad, se tomó el censo de vivienda de la Boquilla, que a su vez se dividió en tres sectores, teniendo en cuen-

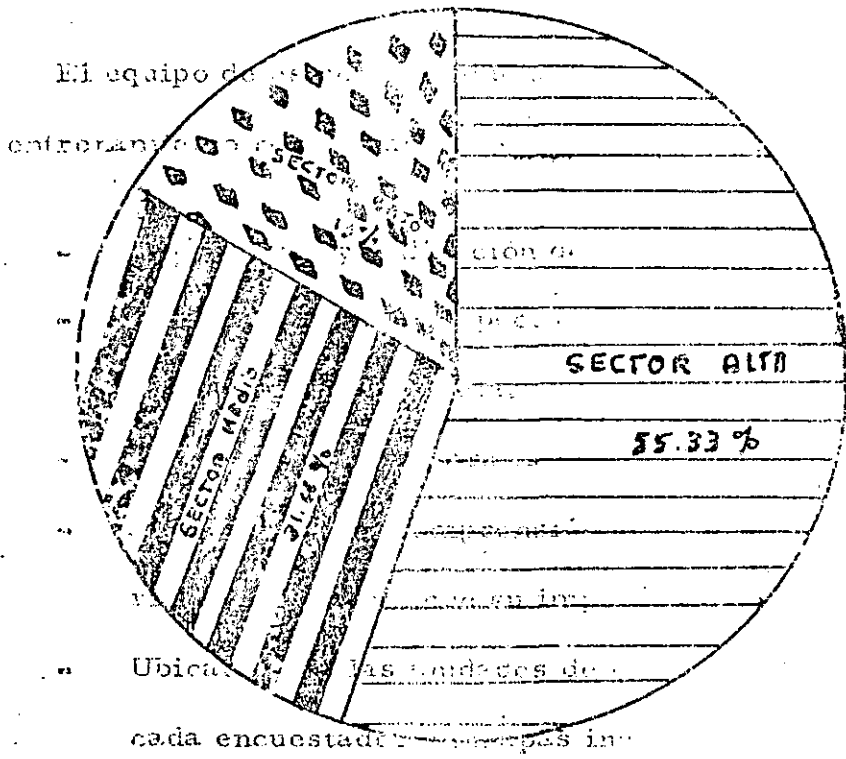
ta como criterios de selección, la ubicación de cada sector. Fue así como se escogieron los sectores Alto, Medio y Bajo, los cuales se diferencian tanto en sus condiciones económicas, por las actividades desarrolladas y el ingreso percibido, así como el grado de cohesión social de sus miembros en relación al medio geográfico y las costumbres de la comunidad.

El sector Bajo se extiende desde el cementerio hasta la calle 55. El sector Medio se extiende desde la calle 55 hasta la calle 68. El sector Alto, desde la calle 68 hasta la Boca de la Ciénega.

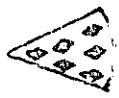


Para la selección de la muestra se utilizó como método la estratificación en el sentido de que en cada sector se escogió una cantidad de unidades proporcional al que tiene cada sector en la población total (ver gráfica #1). Fue así como se escogieron en el primer sector 13 manzanas, que representan el 13% de la muestra, en el segundo, 32 manzanas (31,66%) y 35 manzanas del tercero, que constituyen el 55,33%, tomando como orientación trazados en forma concéntrica, siguiendo el mismo sentido de las manecillas del reloj. En cada manzana se seleccionaba una de cada dos casas, en donde el encuestador se dirigió de izquierda a derecha alrededor de la misma.

POBLACION TOTAL ENCUESTADA EN EL CORREGIMIENTO DE LA BOQUI- CIÓN DE LA POR SECTORES.

con el fin de conseguir 1979 máxima



FUENTES DE INFORMACION

- 
SECTOR BAJO 13%
 Las fuentes de información utilizadas...
- 
SECTOR MEDIO 31.66%
 Asociaciones y Grupos de Base...
- 
SECTOR ALTO 55.33%
 por intermedio de entrevistas...



La recolección de la información se llevó a cabo por un grupo de estudiantes de VI y VIII semestre de Trabajo Social con la dirección del "Investigador Asociado" y la supervisión de las autoras, con el fin de conseguir la máxima veracidad de los datos.

El equipo de estudiantes que aplicaron las encuestas recibió un entrenamiento relacionado con:

- Importancia y utilización del estudio.
- Información sobre aspectos sociales y geográficos del corregimiento de la Boquilla.
- Recomendaciones para la entrevista.
- Identificación y comprensión de cada pregunta del cuestionario en referencia con su importancia y utilidad.
- Ubicación de las unidades de estudio que debía entrevistar cada encuestador en mapas individuales.

FUENTES DE INFORMACION

Las fuentes de información utilizadas para la recolección de los datos, fueron:

- Asociaciones y Grupos de Base de la Comunidad, quienes por intermedio de entrevistas individuales y grupales suministraron

nistraron valiosos hechos, fruto de su experiencia en ese corregimiento.

- Muestra seleccionada de la P. E. A., o sean las 300 familias a que se les aplicó la encuesta.
- Profesionales expertos que trabajan en la comunidad, directores de instituciones oficiales y religiosas.
- Estudios bibliográficos de la comunidad y poblaciones vecinas.

Los siguientes documentos se constituyeron en fuente de información para la aplicación de la Guía de Observación y Recopilación Documental :

- Plan de desarrollo comunal de la Boquilla. -
Universidad de Cartagena, Facultad de Trabajo Social.
- Estudio socio-económico de la Boquilla. -
Facultad de Economía, Universidad de Cartagena.
- Estudio monográfico y tendencias ocupacionales en la Boquilla. -
Servicio Nacional de Aprendizaje, SENA. Programa Móvil Urbano, setiembre de 1976.



- Plan de desarrollo municipal.
- La Boquilla: Una estructura socio-económica determinada por las relaciones del hombre con sus medios de producción. Universidad Pontificia Bolivariana. Facultad de Sociología.
- Mapas del Corregimiento de la Boquilla y sus alrededores. (Instituto Agustín Codazzi).
- Datos Estadísticos del DANE.

TECNICAS E INSTRUMENTOS DE RECOLECCION DE DATOS

TECNICAS:

Las técnicas que se utilizaron para la recolección de la información se basaron en dos fuentes principales que fueron:

Una de Tipo Primario y otra de Tipo Secundario.

Tipo Primario :

Observación de Campo, que permitió la recolección de hechos significativos para el desarrollo del estudio, estuvo enfocada a captar aspectos sociales y psicológicos del comportamiento de la población.

Entrevista

Para obtener información con líderes naturales, profesionales, directores de instituciones, grupos de base y en la aplicación del cuestionario a la muestra seleccionada.

Tipo Secundario:

Recopilación Documental

- Informes de estudios similares sobre el Corregimiento de la Boquilla.
- Revisión de estudios socio-económicos de la región.
- Recolección de datos estadísticos en archivos oficiales y privados.

INSTRUMENTOS

Cuestionario

Con preguntas abiertas, dicotómicas y de escogencia múltiple, de manera que le diera fluidez a la entrevista y complementaridad a los estudios de las características psico-sociales y económicas y la relación de éstos con las organizaciones de formas asociativas de trabajo.

Guía de Recopilación y Observación Documental

Instrumento de singular importancia para la reccección de hechos que, por su presentación, se dificultó recoger con el cuestionario.

Guía de Entrevista

Con el propósito de recolectar vivencias personales y situaciones comunitarias que nutrieron y complementaron los datos recolectados por el cuestionario.

Clasificación de Respuestas

En relación con las preguntas del cuestionario diligenciado en la comunidad, se clasificaron sus respuestas teniendo en cuenta variables individuales con sus aspectos implícitos y/o cruce de dos o más con el fin de satisfacer la interpretación y análisis del estudio.

Codificación

Las preguntas cerradas y las abiertas ya clasificadas en sus respectivas categorías, se les asignó un código que permitió un mejor manejo de los datos en las hojas de tabulación.

La información recolectada de los documentos referenciales a las características socio-económicas del Corregimiento de la Boquilla, fue sometido a un proceso de elaboración que se conciliaría con el diagnóstico de la situación problemática de la comunidad y que sirviera de soporte en el análisis integral del problema.

Tabulación

La tabulación de los datos recogidos por el cuestionario, fue manual. Para la cuantificación se utilizaron los porcentajes y medidas estadísticas.

TIEMPO



ETAPAS DEL ESTUDIO

• Diseño del anteproyecto	:	V - 16-48 días (VIII-24)
• Recolección de datos	:	VII - 2-54 " (VIII-24)
• Prueba del cuestionario	:	VII - 2- 1
• Reestructuración del cuestionario	:	VII - 3- 6

- Entrenamiento a los encues-
tadores : VII - 9- 1
- Aplicación del cuestionario : VII -10- 1
- Aplicación de la guía de reco-
pilación y observación docu-
mental : VII -11-26
- Revisión de los cuestionarios : VIII- 7-19
- Clasificación : VIII-25-32 (IX-25)
- Condensación de la informa-
ción de la guía de recopila-
ción documental : VIII-25-12
- Clasificación de los hechos del
cuestionario : IX-13-20
- Tabulación : IX-26-25 (X-25)
- Análisis interpretación : X-22-45 (XII-6)
- Presentación del estudio : XII- 5-10 (XIII-18)

PERSONAL

El equipo que realizó esta investigación estuvo conformado por:

MARLY CAMARGO DE OSORIO, JOSEFINA MENDIVIL Y DIANA LAGO DE VERGARA. El economista Demógrafo ALFONSO OSORIO RICO y la licenciada en Trabajo Social ZORAYDA DE ALVARADO, quienes dirigieron y asesoraron el estudio en todas sus etapas.

En la aplicación del cuestionario participaron un grupo de estudiantes de Trabajo Social, patrocinado por la Universidad de Cartagena, institución en la cual las autoras cumplieron sus prácticas académicas de VII y VIII Semestre de Trabajo Social.

FINANCIACION

La financiación del presente estudio estuvo a cargo de las autoras de acuerdo con el presupuesto adjunto. (Apéndice #3).



C A P I T U L O I I
A S P E C T O G E O F I S I C O D E L
D E L C O R R E G I M I E N T O D E L A B O Q U I L L A




C A P I T U L O I I

ASPECTO GEOFISICO DEL CORREGIMIENTO
DE LA BOQUILLA

1. PROCESO DE FORMACION

Antes de analizar el proceso de formación del Corregimiento de la Boquilla, se hace necesaria la presentación de una visión del momento histórico que vivía el país con el fin de ubicar y comprender los fenómenos locales frente a la problemática nacional y de Iberoamérica.

La Boquilla, uno de los parajes más bellos de los alrededores de Cartagena, empezó a poblarse en el gobierno de Rafael Núñez, hacia los años 1.880-86, época en que el mundo económico sufría



grandes transformaciones y Colombia receptora de ellas, como todos los países latinoamericanos, se enfrentaba a crisis internas como resultado de la expansión capitalista, hecho que se reflejaba en la supresión de las instituciones coloniales, la abolición de la esclavitud, la supresión de los baldíos y la legislación sobre los bienes de manos muertas, todos estos factores se convierten en incentivos para el inicio de nuevas formas de producción orientadas a la comercialización de la agricultura y a la conformación de una clase asalariada en los grandes latifundios, dándose así enfrentamientos entre el campesinado y la lucha por la tierra.

"La economía del país se sacudió, el propietario de la tierra vio elevarse los arriendos, el capitalista no tuvo bastante dinero para colocar, el joven pisaverde halló nuevos escritorios y colocaciones, el artesano tuvo que calzar, vestir y aparar al cosechero enriquecido y el agricultor completar con carnos abundantes, papa, queso y legumbres el apetito del nuevo sitanista que poco antes tenía de sobra con el plátano y el bagre", (1)

Es así como emigran campesinos de San Onofre, San Pablo, Manabaja, y algunos pescadores de pueblos cercanos del Canal del Di-

(1) Samper, Miguel. - La Miseria en Bogotá. - Bogotá, U. Nacional, p. 36



que, a La Boquilla, estrecha franja de tierra formada por pequeños promontorios de arena blanca y escasa vegetación en busca de un lugar en el cual desarrollar actividades económicas que le generaran ingresos y tierras vírgenes para explotar sin el yugo del amo o del señor.

Los primeros emigrantes tuvieron dificultades por la renuncia de la tierra a medida que ésta iba teniendo algún valor. Como consecuencia de las guerras civiles y en la presidencia de Rafael Núñez, se dieron derechos sobre la tierra a personajes políticos, militares y a la Iglesia.

"Las guerras civiles propiciaron la concentración del dominio de la propiedad territorial y favorecieron al latifundio; con cada guerra venían las contribuciones forzosas que cada bando imponía a sus adversarios y lo expropiado muchas veces quedaba en manos de oficiales, políticos e intermediarios". (2)

La Boquilla no escapó a este fenómeno nacional y es así como encontramos las grandes luchas por la tierra a las que se vio abocada

(2) Tirado, Alvaro. - Introducción a la Historia Económica de Colombia. 7a. Edición. - Medellín, p. 143.

la población en su proceso de formación, luchas que dejaron enfrentamientos y sembraron diferencias entre sus habitantes caracterizándolos con una actitud individualista frente al bien común.

Cada una de estas luchas muestra claramente un enfrentamiento entre terratenientes e invasores. El primer encuentro se dio a raíz de la invasión de los terrenos que, como consecuencia de las guerras civiles y en la presidencia de Rafael Núñez, fueron otorgados por su desempeño militar al Capitán Paz de Crespo, terrenos comprendidos entre el sitio denominado Boca de Perro y la Boca de la Boquilla: los invasores debían pagar al Capitán Paz un arrendamiento representado en huevos, pescado, gallinas, etc. Ante el frecuente aumento del arriendo, los invasores se rebelaron y se enfrentaron a la familia Paz de Crespo, de cuyo litigio procedió el acuerdo mediante el cual los invasores adquirieron el derecho sobre la tierra que habitaban y el resto continuaba siendo de propiedad de la familia Paz. En 1.924 fueron vendidos a la Iglesia, representada en ese entonces por el Arzobispo Monseñor Pedro Adán Brioschi, Obispo de la Diócesis de Cartagena.

El proceso migratorio como consecuencia de los fenómenos sociales que vivía el país, cada vez se hacía más intenso.

La Boquilla, foco receptor de este fenómeno, por su cercanía a Cartagena y por las mismas ventajas de sus recursos naturales como medios de ingreso, se vio nuevamente en 1.947 abocada en enfrentamiento por la tenencia de la tierra, siendo el terrateniente en ese momento, la Iglesia, quien, en defensa de sus propiedades y un desmedido afán de esconder este derecho y de no hacer pública su tenencia, estratégicamente delega a un ciudadano apodado el "Mono Río", quien se apersona de la situación y por todos los medios busca desalojar los terrenos del sur, que le habían encomendado. En su lucha contra los invasores, es protegido y ayudado por una guarnición de 50 agentes de policía que, protegiendo los intereses de la Iglesia de conservar sus terrenos, lucha contra el pueblo que clama por los derechos de la tierra.

El mismo deseo de ocultar al verdadero propietario de las tierras, lleva a que el Mono Río, esté imposibilitado legalmente para demostrar su tenencia sobre ella y nuevamente a los invasores se les concede el derecho sobre la tierra que ocupan, quedando todavía un sector de terreno baldío que, a través de los años, fue poblado, hasta que en 1.957 Monseñor López Umaña, sucesor del Obispo Brioschi, públicamente reclamó y desalojó en gran parte los terrenos invadidos en una lucha que duró diez años, que trajo como consecuencia

la migración hasta Puerto Rey, de muchos pescadores, que por las características físicas de esta vereda, se vieron abocados a cambiar de actividad económica, pasado de pescadores a agricultores.

Los terrenos recuperados por la Iglesia, fueron vendidos a la señora Regina Bieva, quien, en 1968, tuvo que enfrentarse como terrateniente con los invasores organizados en un comité "Provisoria", que en un principio luchó en forma independiente por los intereses de la población.

Este comité se unió más tarde a la Acción Comunal, unión que, lejos de convertirse en un fortalecimiento de las organizaciones del pueblo en la defensa por sus intereses, fue un elemento divisorio entre las dos instituciones y el pueblo en general, dándose así dos clases o barrios que se denominaron Barrio Arriba y Barrio Abajo, alimentados por intereses en contradicción, por el egoísmo y la ambición de ambos grupos, lastre que ha caracterizado a los habitantes de La Boquilla.

La última lucha por la tierra que vivió esta población tuvo su origen en la medida gubernamental por medio de la cual el plan de desarrollo turístico de Cartagena, se orienta a la erradicación de tugurios.

rios, caso especial el de Chambacú, que provoca una gran migración hacia el sector Alto de La Boquilla que todavía permanecía sin invadir, terrenos que al ser invadidos fueron declarados de utilidad pública, dándose así un enfrentamiento entre fuerzas que defendían los intereses estatales, empeñados en conservar un lugar turístico y no tucerial; y por otro lado, la población invasora, abogaba por la tenencia de la tierra invadida. Como consecuencia directa, el gobierno destruyó la mayoría de estas viviendas y erradicó a sus moradores a la Zona Sur-oriental, Sector Ciénaga de la Virgen, hecho de gran significado, frente al Decreto N° 184 de 1978, en el cual se declara a La Boquilla como zona turística. (Ver anexo #3).

Podemos decir que para los boquilleros, la lucha por la tenencia de la tierra que ocupan ha sido su historia y definirá su futuro.

2. DESCRIPCION DE LA JURISDICCION Y EXTENSION

La Boquilla es un corregimiento de la ciudad de Cartagena. Se extiende desde la cabecera de la pista del Aeropuerto de Creso hasta la Ciénaga de la Virgen, en una extensión de 26.5 Ha.; formado por 570 viviendas de las cuales 525 son de residencia familiar. Estas construcciones están alineadas formando 4 vías principales que son la de la Playa, la de la Iglesia, la del Cementerio y la de la

Ciénaga. Las vías transversales o calles son caminos peatonales que conducen al mar.

El corregimiento está formado por varias veredas, entre las que se mencionan: Puerto Rey, Punta Canoa, Tierra Baja, Zapatero, Manzanillo y Mar Caribe.

3. TOPOGRAFIA

El terreno de la Boquilla se puede decir que en general es plano, su altura sobre el nivel del mar es medio metro aproximadamente; en su constitución, el terreno presenta una diferencia marcada entre la parte cercana al mar y la aladaña a la ciénaga. Los primeros son secos y expuestos al oleaje marino que en algunas épocas del año, diciembre a marzo, los inunda e incomunica, haciendo difícil el tránsito entre las poblaciones vecinas. Los terrenos aladaños a la Ciénaga de la Virgen son llenos de basuras y desechos industriales, tratando de cubrir el fodo que los caracteriza por su misma constitución carecen de un drenaje adecuado, y según las oscilaciones del nivel de la ciénaga, sufren inundaciones.





4. CLIMA

Debido a su posición geográfica, La Boquilla tiene clima cálido la cercanía al mar permite que sea refrescada por las brisas marinas, su temperatura promedio es de 30 grados centígrados. En general, el aspecto geofísico de La Boquilla, es diciente del abandono y pobreza en que se encuentran sus habitantes, sus tierras no permiten ninguna clase de cultivo, sólo se observan algunos cocoteros, no como plantaciones para consumo, sino silvestres que le dan un aspecto característico a la población, el recurso natural que genera ingreso a la población es el mar y la ciénaga, permitiendo las actividades económicas de pesca y extracción de materiales (minería).

46022

En el proceso de formación social tiene como referencia la invasión y lucha por la pertenencia de la tierra, son indicadores de la existencia de clases sociales frente a la propiedad de los medios de producción y del grado de cohesión de una comunidad dividida por la lucha frente a intereses en contradicción.

CAPITULO III

CARACTERISTICAS SOCIALES

C A P I T U L O I I I

C A R A C T E R I S T I C A S S O C I A L E S

A. C A R A C T E R I S T I C A S D E M O G R A F I C A S

El estudio de las características demográficas de una región, permite conocer la dinámica de la población en cuanto a tamaño, composición y distribución espacial, así como los cambios que se suceden a través de su crecimiento.

Es así como a continuación se presentarán algunas consideraciones sobre los aspectos demográficos que sean de importancia para el conocimiento de la comunidad.



1. POBLACION TOTAL POR SEXO Y GRUPO DE EDAD

En relación con la población total de La Boquilla, se encuentran estimaciones diversas por organismos distintos, debido a su interés por conocerla.

Como referencia, el dato suministrado por el DANE, por considerarlo de mayor aproximación, según esta información, La Boquilla tiene un total de 5.023 habitantes. (1)

El estudio de la población, en relación con su tamaño, composición y distribución, muestra cómo las "condiciones del desarrollo numérico depende en gran parte del equilibrio de ambos sexos; éstos se hallan correlacionados en grado diverso, pero su importancia, depende de su relación con otras características, lo cual es lógico, si se piensa que las funciones biológicas y sociales del individuo, varían con el sexo y la edad". (2)

Según el Cuadro #1, la población de La Boquilla presenta un 52.3% en el sexo femenino y un 47.7% en el masculino. Estas proporciones constituyen una referencia más sobre el equilibrio numérico que existe generalmente entre sexos en casi todas las po-

(1) DANE, Censo 1974

(2) Alfonso G. G. Rico.- "Taguinos en Cartagena", Col. Nueva, Idea p. 30, 1973

CUADRO #1

DISTRIBUCION DE LA POBLACION POR EDAD Y SEXO
DEL CORREGIMIENTO DE LA BOQUILLA

EDAD	HOMBRES	MUJERES	TOTAL
%	%	%	%
0 - 1	2.3	0.3	2.6
1 - 4	5.5	7.6	13.1
5 - 9	8.4	7.5	16.0
10 - 14	8.1	7.6	15.7
15 - 16	3.2	6.4	9.6
20 - 24	3.8	3.5	7.3
25 - 29	4.1	3.8	7.9
30 - 34	2.0	4.1	6.1
35 - 39	4.1	2.5	6.2
40 - 44	2.0	2.3	4.3
45 - 49	0.6	0.9	1.5
50 - 54	1.2	1.2	2.4
55 - 59	5.6	0.9	1.5
60 - 64	0.6	1.5	2.1
65 y más	1.2	2.2	3.5
TOTAL	47.7	52.3	100

FUENTES: Planificación y Reglamentación de Areas de Uso Turístico ..
Cartagena - Volumen II - Estudio Socio-Económico de La
Boquilla .. FONADEL

blaciones humanas. En relación con la distribución por sexo y grupo de edades, la mayor proporción se encuentra en los grupos de 5 a 9 años y 10 a 14, tanto para hombres como para mujeres, alcanzando un 31.7% con respecto a la población total. Este fenómeno es el resultado de la magnitud con que se dan los índices de natalidad y mortalidad en este tipo de comunidades. Lo anterior se puede interpretar como una natalidad alta y una mortalidad en descenso, cuyo comportamiento correlacionado permite una proporción cada vez mayor en las edades tempranas.

Si a este dato se le suma la población menor de cuatro años (15.7%), daría un total de 47.4% de la población menor de 15 años, lo cual, comparado con la de Colombia que es de 25,050.000, proporciona la confiabilidad sobre la consistencia de la información analizada.

En referencia a la P.E.A., la mayor proporción de ésta se encuentra en el grupo de 30 a 34 años, lo cual puede ser porque están en la plenitud de sus condiciones biológicas y psicosociales para dedicarse a una labor productiva dentro del proceso de desarrollo.





2. TENDENCIAS EN LAS EDADES EN LA COMUNIDAD

La distribución de la población por edad y sexo es un hecho fundamental para conocer el potencial de mano de obra, el número de niños en edad escolar, el universo de personas en edad de retiro profesional; constituye además una información básica necesaria para conocer la distribución geográfica de la población y comprender cómo las características del proceso económico y social influyen en el crecimiento de la comunidad.

En el caso de La Boquilla, nos encontramos con una pirámide de una base amplia, (Gráfica #2), característica de los países latinoamericanos, en la cual la población menor de 15 años representa aproximadamente un 45% en relación con la total.

Es importante destacar la irregularidad en la pirámide en los grupos de mujeres de 25 a 29 y de 35 a 39 años, fenómeno éste que puede ser debido a las fuertes emigraciones que se suceden hacia Venezuela, como aparece en el estudio de Cantillo y Nájera, o puede ser por una fluctuación brusca de la mortalidad infantil en épocas anteriores.

Estas irregularidades también se aprecian en los hombres,

EADES

En los grupos de

presente por separ

es de que las par

grupo de edad, la

ces las realiz

ción, como ac

85+

80-84

75-79

70-74

65-69

60-64

55-59

50-54

45-49

40-44

35-39

30-34

25-29

20-24

15-19

10-14

5-9

0-4



3. TASA NATURAL DE CRECIMIENTO

HOMBRES

MUJERES

Una de los aspectos

para el estudio de

para detectar las ne

por necesarios para

guardar una relación

servicios con las fue

estudio de vivienda,

verse un equilibrio s

de mayor tra

de crecimiento,

de los hogares y ser

encia. Por consigu

on el aumento de

bajo. Con las pos

aspectos más, p

rio.

7 6 5 4 3 2 1 0 1 2 3 4 5 6 7

PORCENTAJE

PORCENTAJE

de los medios de subsistencia, lejos de servir de estímulo al pro-

greso y de engendrar procesos evolutivos, se convierte en el ori-

gen del hambre y la

PIRAMIDE DE POBLACION DE LA BOQUILLA AÑO 1976.

en los grupos de 15 - 19 y 45 - 49 años. Aunque parezca incongruente por separar los grupos en 20 años, el hecho sociológico es de que las partes rurales cuando el hijo se encuentra en este grupo de edad, las actividades laborales en la mayoría de las veces las realizan con el padre y es posible que también la migración, como actitud de relación íntima con la búsqueda del empleo.

3. TASA NATURAL Y GENERAL DE CRECIMIENTO

104

Uno de los aspectos demográficos de mayor trascendencia para el estudio de una población, es el crecimiento, ya que permite detectar las necesidades de los bienes y servicios económicos necesarios para su subsistencia. Por consiguiente, debe guardar una relación paralela con el aumento de esos bienes y servicios con las fuentes de trabajo. Con las posibilidades de estudio de vivienda, y otros aspectos más, para que pueda esperarse un equilibrio satisfactorio.

Cuando el aumento de población ha sido superior al aumento de los medios de subsistencia, lejos de servir de estímulo al progreso y de engendrar procesos evolutivos, se convierte en el origen del hambre y la miseria de los pueblos.





"La tasa natural de crecimiento es el resultado de la diferencia de la tasa de natalidad, menos la de mortalidad". (3)

Crecimiento de la población de La Boquilla en relación con el de Colombia, se puede decir que es similar, pues, según FONADE (4), este corregimiento tiene un 2.9% de índice de crecimiento.

Este incremento, fruto de la aplicación de esa tasa de crecimiento se puede considerar modesto, la razón puede ser porque a pesar de existir una alta tasa de natalidad, también es cierto que la tasa de mortalidad es alta y la emigración mucho mayor que la inmigración.

"Lo más significativo, descansa en que si el crecimiento de la población desciende y las condiciones económicas y sociales permanecen en el letargo, el país tendrá menos gente, pero estas características serán las mismas y seguirá el sometimiento intelectual, tecnológico y cultural". (5)

-
- (3) Canillo y Nájera. - "Estudio Socioeconómico de La Boquilla". - Facultad de Economía, Universidad de Cartagena. - P. 48
- (4) Planificación y Reglamentación de Areas de Uso Turístico. - Cartagena - Volumen II - Estudio Socio-Económico de La Boquilla - FONADE P. 160
- (5) Alfonso Osorio. - "La Falacia de la Explosión Demográfica en América Latina". - "Encuentro". p. 12



4. PROCEDENCIA Y MOVILIZACION

Si se quiere interpretar el comportamiento de la población de una determinada comunidad es conveniente tener en cuenta su origen geográfico para poder entender algunas características que son diferenciales por lugares geográficos; en referencia a lo anterior se puede anotar que la población residente en La Boquilla aproximadamente la cuarta parte de ella es nacida en lugares distintos a este corregimiento, pues en el Cuadro #2 se observa que de Cartagena es un 10.2%, otras poblaciones de Bolívar 10%, poblaciones de otros departamentos 1.7% y un 0.6% de la República de Panamá.

Estos guarismos indican que La Boquilla como población a orillas del mar y próximo a Cartagena, ciudad turística por excelencia, constituye un atractivo por personas de diferentes orígenes geográficos, para desarrollar en ella actividades relacionadas con el turismo. Sin ser esta una aseveración por lo menos se constituye en una apreciación modesta de los estudios económicos sociales en esta clase de asentamientos, sin entrar en contradicción al afirmar en párrafos anteriores, muchas personas oriundas en él emigran buscando mejores oportunidades para satisfacer sus expectativas de vida.



CUADRO #2

LUGAR DE NACIMIENTO DE LOS HABITANTES
DE LA BOQUILLA

LUGAR DE NACIMIENTO	PORCENTAJE
Boquilla	77.5
Cartagena	10.2
Otras poblaciones Bolívar	10.0
Poblaciones otros Deptos.	1.7
Panamá	0.6
TOTAL	100.0

FUENTE: Planificación y Reglamentación de Areas de Uso Turístico -
Cartagena - Volumen II - Estudio Socio-Económico de La
Boquilla - FONADE



En relación con los años de residencia, en La Boquilla, de los nacidos fuera de ella, se tomó como referencia el Cuadro #3, en el cual un 76.3% tiene más de 6 años de residencia en esta población, lo que indica el grado de asimilación del medio social, económico y cultural, que sin ser el más halagador, por lo menos se han identificado con él por un precio considerable.

5. NATALIDAD

La tasa de natalidad del Corregimiento de La Boquilla es de 5.29 por mil, que, comparada con la tasa promedio de natalidad de Colombia, que llega al 3.4 por mil aproximadamente, es alta, a pesar de que Planeación Nacional anunció que para este año la cifra era de 2.7 por mil, cifra que puede estar fuera de la realidad nacional, como consecuencia de los sub-registros u omisión de registros de nacimiento, sobre todo en las zonas rurales, que representan el 42% de la población total.

Este crecimiento de la población responde a sus mismas condiciones socio-económicas y se ve que se cumple una característica común de estas regiones que, a mayor grado de retraso, más alta es la tasa de natalidad.


CUADRO #3

AÑOS DE RESIDENCIA EN LA BOQUILLA
DE LOS NACIDOS FUERA DE ELLA

AÑOS DE RESIDENCIA	PORCENTAJE
- 1	15.4
1 - 5	8.3
6 - 10	5.6
11 - 15	12.5
16 - 20	20.8
21 - 25	6.9
26 - 30	1.4
31 - 35	9.7
36 - 40	8.3
41 - 45	2.8
46 - 50	4.1
51 - 55	1.4
56 - 60	1.4
60 y más	1.4
TOTAL	100.0



FUENTE: Planificación y Reglamentación de Areas de Uso Turístico -
Cartagena - Volumen II - Estudio Socio-Económico de La
Boquilla - FONADE



67

El bajo nivel educacional y la carencia de medios recreativos, son factores que, frente a la variable sociológica del "Machismo", originan la dimensión de este fenómeno.

6. MORTALIDAD

Esta variable es índice del grado de salubridad de una región. De acuerdo con datos muestrales, la tasa de mortalidad de La Boquilla, es de 22.2 por mil, siendo la de Colombia, de 11 por mil. "La mortalidad es mayor donde el medio ambiente es más adverso al hombre". (6)

El medio ambiente físico de La Boquilla, con una carencia de servicios sanitarios, donde priman lodazales e insalubridad de terrenos, acompañado por una alta tasa de morbilidad de la población, determina esta alta tasa de mortalidad, que, a su vez, restringe la tasa general de crecimiento de la población.

La mortalidad, por su parte, ha experimentado en nuestros países una tendencia hacia abajo, sobre todo después de la segunda guerra mundial, por la adaptación de la tecnología

(6) Osorio Rico Alfonso - Op. Cit. Pág. 29

referente al saneamiento ambiental". (7)

Colombia en la década del 50 tenía una mortalidad del 18% hasta llegar en 1978 a un valor de 9.2%.

7. MORTALIDAD INFANTIL




Se puede observar, de acuerdo con los resultados obtenidos, que la mortalidad infantil en la población de La Boquilla es de 100 por mil, siendo superior a la de Colombia, la cual es de 80 por mil.

(7) Osorio Rico, Alfonso. - "La Falacia de la Explosión Demográfica en América Latina" - "Encuentro" #118



B. SALUD


La salud es, en general, una de las principales preocupaciones de nuestra población y se constituye en una inquietud del gobierno, siendo la protección estatal mínima si se tiene en cuenta el alto porcentaje de desempleo que existe en el país y la estrecha cobertura de los servicios públicos. En La Boquilla, la mayor parte de la población es trabajador independiente, de manera que los riesgos de enfermedad, accidentes de trabajo, invalidez, son más serios y la posibilidad de enfrentarlos son menores por la escasez de recursos de la población.



1. INFRAESTRUCTURA EXISTENTE

El Corregimiento de La Boquilla cuenta con un Centro de Salud que presta los servicios a la comunidad, construido por la Agencia Departamental denominada "Oficina de Tugurios". En cuanto a recursos humanos se refiere, cuenta con un médico, quien realiza las consultas, y dos enfermeras. Además, se prestan servicios odontológicos, los cuales son bastante deficientes.

" Los que viven dentro de la cultura de la pobreza tienen un fuerte sentido de abandono, de dependencia, de no pertene-



cer a nada, son convencidos que las instituciones existentes no sirven a sus intereses y necesidades". (8)


Es así como se encuentra a la población de La Boquilla, en una permanente búsqueda de los servicios médicos de la ciudad, ya que los de este Centro de Salud no responden a las necesidades de la población. Además, el personal médico y paramédico que, como empleado del gobierno, presta el servicio a esta institución, no cumple con un horario regular y carece de suficiente flexibilidad por razón de prestigio, para tener en cuenta los aspectos preventivos y psicológicos de la Medicina, en cuanto se espera que las personas acudan a ello, de allí que la prestación de servicios, sea de tipo curativo.

Dadas las limitaciones de los servicios gubernamentales de salud y la inadecuada educación sanitaria de los habitantes, "la enfermedad es considerada como parte del destino que ha de soportar el hombre por razón de su suerte y su pobreza y las dificultades de cuidarse de ella". (9)

(8) Oscar Lewis - "Los Hijos de Sánchez" - Editorial Joaquín Mortiz. Pág. 16 - México, 1968

(9) Triana y Antorveza. - "Cultura del Tugurio en Carragera". - P. 110 Bogotá, 1974

Las mismas frustraciones comunitarias e individuales, han creado un fatalismo biológico en la población, que impide la lucha contra las enfermedades, aunque la población realmente, si establezca una clara relación entre economía, prevención y salud.



2. UNIDADES APLICATIVAS DE NUTRICION

El Centro de Salud de la comunidad de La Boquilla, atiende programas de nutrición, vinculados a los programas PINA del I.C.B.F., que, en asocio del Programa Mundial de Alimentos, prestan atención nutricional a grupos de madres embarazadas y lactantes y niños desnutridos, a quienes se les suministra elementos alimenticios (queso, leche, leguminosas).


Es de anotar que la población de La Boquilla, por los mismos recursos que ofrece su actividad económica (la pesca), influye en su dieta alimenticia como "liga" o alimento proteico, pescado, cangrejo o cualquier otro marisco, acompañado por arroz o yuca. La leche, verduras y frutas son alimentos poco ingeridos por las dificultades para su adquisición.

La observación directa a la comunidad, permitió conocer, cómo satisface la población sus necesidad de compra, para la preparación de alimentos. Es así como se encuentran los ventorrillos, tienda pequeña, que vende exclusivamente los pocos elementos de la dieta alimenticia culturalmente determinada.

La misma dificultad del transporte y la escasa capacidad adquisitiva y producción agrícola, de la comunidad, hacen que todos los alimentos sean traídos de Cartagena, limitando así la variedad de consumo de los diferentes grupos de alimentos, reflejándose en una población con carencias nutricionales y hábitos alimenticios deformados.

3. MORBILIDAD POR CAUSA


El hábitat de La Boquilla es propicio para la incubación y desarrollo de muchas enfermedades. La temperatura y humedad tiene una gran influencia sobre la aparición de enfermedades contraídas por insectos, ya que el clima contribuye al desarrollo favorable de parásitos en los agentes transmisores, en los excrementos humanos y animales domésticos, especialmente de cerdos, las basuras y las aguas retenerías, son factores que caracterizan



el medio ambiente y aliados con una población mal alimentada, con una pésima atención prenatal e infantil, son propicios para enfermedades como la disentería, la fiebre tifoidea, sarampión, meningitis y avitaminosis, que son frecuentes en la población infantil.

En relación con la población adulta, se pudo observar la gran incidencia de gripes, reumatismos y dolencias menores, que aquejan cotidianamente a gran parte de la población, impidiéndole el desarrollo normal de su jornada de trabajo, constituyéndose en una traba para el desarrollo económico de la región.





C. RECREACION

La recreación, como medio de equilibrar la vida en relación con el trabajo e influyendo de manera profunda en el mejoramiento psíquico de los individuos, se constituye en un elemento importante en el desarrollo integral del ser humano, siendo ésta la razón por la cual las grandes ciudades del mundo presentan lugares recreativos con el fin de que toda la población aprenda a dominar las relaciones sociales haciendo así más fácil la vida en comunidad.

Es por eso de gran importancia presentar en este estudio la infraestructura existente con relación a la recreación del corregimiento La Boquilla y su correcta utilización.

1. INFRAESTRUCTURA EXISTENTE

Con el objeto de conocer la infraestructura destinada a la recreación, se realizó una observación de campo en La Boquilla, que permitió localizar un parque en el sector Alto, el cual sólo tiene algunas bancas y arzones de hierro oxidados, como muestra de columpios y juegos infantiles que existieron en alguna época.



En relación a canchas deportivas, teatros o escenarios públicos, no se encontró ninguno.

La Boquilla hoy es un centro de recreación turístico por las hermosas playas que ofrece, pero su población carece de una infraestructura que permita el esparcimiento.

2. UTILIZACION DE LA INFRAESTRUCTURA

Ante la carencia de canchas deportivas, teatros, escenarios públicos, se puede anotar que en el Corregimiento de La Boquilla los miembros de la comunidad buscan su propia forma de recreación en la calle, los juegos de azar y el baile, fomentándose el vicio, como medio de recreación.



D. VIVIENDA

La vivienda constituye un elemento fundamental en la vida del hombre. "Es bien económico de mucha trascendencia en el desenvolvimiento de la vida diaria de un individuo" (10), y no se puede considerar solamente como algo físico, sino también como el medio en el cual el ser humano trata de satisfacer sus necesidades psicológicas y sociales, propiciando así el bienestar del individuo.

El concepto de población no puede separarse de la noción de espacio porque su ubicación, repartición y su capacidad física son factores que influyen sobre el bienestar social y la salud física del hombre. Esto influye también en forma decisiva sobre los asentamientos de las poblaciones, sus movimientos migratorios y sus actividades demográficas.

1. CARACTERISTICAS FISICAS DE LA VIVIENDA

Desde el punto de vista de las características físicas de la vivienda del Corregimiento de La Boquilla, es importante anotar

(10) Osorio Rico, Alfonso.- Op. Cit. Pág. 45



que la vivienda se amolda a los patrones tradicionales de la Costa Atlántica.

El aspecto físico de la vivienda se discrimina en un 13.92%, que son casas que tienen sus paredes construídas con block, sus pisos son de baldosas y sus techos de Eternit; el 53.6% están construídas en madera, sus pisos de cemento y sus techos de paja; y un 26.58% conforma la categoría de viviendas cuyo estado se encuentra en condiciones lamentables, por el mismo estado de su construcción con paredes construídas con madera, bahareque, techos de paja y pisos de tierra apisonada. En este tipo de vivienda, el hombre muy pocas veces satisface sus aspiraciones, pero la necesidad de refugio del ser humano, les lleva a habitar en ellas.

Lo anterior deja pensar que las edificaciones están construídas con materiales que no ofrecen mayor resistencia a las condiciones del clima, insalubridad del suelo y la agresividad de las temperaturas altas propias del trópico. Las viviendas construídas con materiales estables sólo representan una pequeña proporción que coincide con el porcentaje anotado anteriormente.

La forma como están construidas las viviendas en esta zona sirven simplemente de albergue a sus habitantes, pero están muy lejos de prestar los requisitos mínimos para unas adecuadas condiciones de vida.

Cabe hacer mención que uno de los problemas más notorios de esta zona es la carencia de servicios públicos, dada la incapacidad del gobierno para prestar estos servicios a las zonas atrasadas. Se puede observar en el Corregimiento de La Boquilla que el 7.59% de las viviendas poseen servicios sanitarios y el 2.53% de esas viviendas poseen instalaciones de agua potable.

(11)

Las viviendas que tienen instalaciones de agua potable son regularmente las casas de recreación de la gente de Cartagena, que quiere gozar del paisaje y sus playas. Esta situación conlleva a que, algunas personas, ávidas de dinero o usufructo, rompan las tuberías de conducción para vender este líquido a las familias que carezcan del servicio, convirtiéndose así en un producto como cualquier otro, que sirve de base para elevar el ingreso de

(11) Planificación y Reglamentación de Areas de uso Turístico -Cartagena - Volumen II - Pág. 172 - Estudio Socio-Económico de La Boquilla. - FONADE




esas personas. Dado el carácter económico del agua, se puede observar en esta comunidad además, pilas de distribución, en donde son frecuentes las filas esperando la salida del agua. En estas condiciones la ducha es un lujo.

En referencia a la luz eléctrica, ésta sólo existe en viviendas que están relacionadas con establecimientos comerciales, como restaurantes, bares, etc., cuyo servicio es totalmente privado y de propiedad del dueño del negocio.

2. NUMERO DE PERSONAS POR VIVIENDA

Por las mismas características físicas de la vivienda, se puede observar en la comunidad de La Boquilla que el promedio por persona por vivienda está alrededor de 6.46 personas, hecho que se corrobora con la información del Cuadro #4, en el cual se analiza una muestra de 54 viviendas de las cuales un 18.5% corresponde a viviendas en que habitan 6 personas, 16.7%, a viviendas compartidas con familias de 8 personas. Considerándose como casos atípicos aquellas en que se encontró un porcentaje de un 1.8% que son viviendas que alojan una persona o grupos familiares de 15 a 16 personas.

CUADRO #4



NUMERO DE PERSONAS POR VIVIENDA EN EL
CORREGIMIENTO DE LA BOQUILLA

N° DE PERSONAS POR VIVIENDA	FRECUENCIA	%
1	1	1.8
2	4	7.4
3	4	7.4
4	5	9.3
5	7	13.0
6	10	18.5
7	3	5.7
8	9	16.7
9	4	7.4
10	1	1.8
11	4	7.4
15	1	1.8
16	1	1.8
TOTAL 707	54	100.0

FUENTE: Planificación y Reglamentación de Areas de Uso Turístico -
Cartagena - Volumen II - Estudio Socio-Económico de La
Boquilla - FONADE



3. UTILIZACION ADECUADA DEL ESPACIO

La vivienda en cuanto a su tamaño y características físicas debe adaptarse a la idiosincracia de la gente que la habita es decir debe tenerse en cuenta "la cultura de la vivienda o sea que su espacio físico, sus instalaciones, sus materiales y sus servicios, su patio y su terraza, concuerden en lo posible, con el modo de sentir, de pensar y de actuar en sus habitantes". (12)

Dadas las mismas dimensiones de la vivienda, que, por lo general, son de 6 metros de frente y unos 4 ó 6 metros de fondo, es de notar en la comunidad de La Boquilla, que las viviendas constan generalmente de dos habitaciones y una cocina. Una de las habitaciones se utiliza para dormitorio, no sólo de las personas, sino muchas veces es compartido con los animales. La otra sirve de sala y, eventualmente, para dormitorio. La cocina se encuentra ubicada en el patio de la casa, lo mismo que el "baño", el cual consiste generalmente en cuatro varas cubiertas por cartones o pedazos de zinc. Sólo en muy pocas casas existen letrinas, ya que lo usual es la "basinilla", botando los excrementos a la calle o a la ciénaga.

(12) Osorio Rico, Alfonso. - "La Mofa de la Vida" - Diario de la Costa-Cartagena, 1978 - P. 3

4. CAUSAS SOCIALES Y ECONOMICAS DE LA VIVIENDA

Las mismas condiciones de deterioro y la carencia absoluta de una adecuada habitabilidad, están dadas por los bajos ingresos de sus habitantes y su escaso o nulo nivel educacional, son factores que coadyuvan a ese estado lamentable de la vivienda.



E. EDUCACION

La educación es ^{7.} tarea esencial en la vida de cada pueblo, depende, en su naturaleza y desarrollo de la organización de la sociedad, determinada básicamente por las estructuras económicas establecidas. Universalmente se afirma que como contribuye fundamentalmente a la humanización del individuo, tiene dos funciones, como son la de transmitir la cultura y la socialización del hombre, de allí que:

"La educación, sea ésta formal o informal, es un medio de comunicación entre los hombres que dignifica su existencia y condiciona su comportamiento racional y físico a las buenas costumbres, a la comprensión de los problemas personales y de su medio en general; es un proceso mediante el cual se garantiza sin tener en cuenta el tiempo la razón de ser del humano, lo cual debe ser referencia para que cada persona, aunque no en el mismo nivel, goce de ese derecho primordial e ineludible". (13)

En Colombia se dice que de cada cien personas que existen, setenta y cinco saben leer y escribir, cifra que desconoce el porcentaje de analfabetos funcionales con que cuenta el país. Este fenómeno se traduce obviamente en la necesidad inmediata de ampliar el sis-


(13) Osorio, "La Mofa de la Vida" - Op. Cit. p. 3

tema escolar para dar una educación general de tipo universal y uniforme, de tal duración y calidad que permita a los niños su buen desempeño en la vida cívica, en la producción y consumo dentro de la vida moderna, de manera que asegure más tarde el acceso de éstos a la escuela secundaria, técnica o universitaria.

La comunidad de La Boquilla ; por su misma estructura económica y social padece este problema, en donde no sólo la incapacidad física y funcional del centro educativo lo acentúan, sino también la alta tasa de deserción y de ausentismo, originada por causas como la temprana incorporación a las actividades laborales, la falta de vestido, el desinterés de los padres; reflejado en los mismos niños, hacen de su población una gran masa de analfabetos.

1. IDENTIFICACION Y CARACTERISTICAS DE LOS PLANTILES EDUCATIVOS

En La Boquilla, las actividades educativas realizadas por la única escuela que existe (Escuela San Felipe), están divididas y funcionan en dos locales diferentes. En un local que no está construido para escuela funcionan dos cursos, de primero de primaria mixtos, este local se encuentra ubicado junto al mar y en la parte



central del pueblo. El otro local se encuentra junto al cementerio, al empezar la parte poblada de La Boquilla; consta de cuatro salones que vienen a ser insuficientes, ya que en la escuela existen cinco cursos de primaria. De este modo, los cursos de cuarto y quinto de primaria comparten el mismo salón. Esta escuela también es mixta, y muchas veces los horarios de enseñanza no se cumplen debido a las dificultades en el transporte para el traslado de alumnos y especialmente de profesores hacia la escuela.


Por otra parte, la disponibilidad de pupitres, de aire, de luz, de elementos pedagógicos y de áreas de recreación, es deficiente y pone así de manifiesto la existencia de un grave problema de hacinamiento y las dificultades de atención y conocimiento de profesor-alumno. En esta forma, las condiciones del centro son anormales, agravadas por el escaso mantenimiento que se le efectúa al mismo.

2. NUMERO DE ESCUELAS Y DOCENTES

La comunidad de La Boquilla cuenta con un solo centro educativo público, llamado Escuela San Felipe, de allí que se mencionara anteriormente la incapacidad del centro para albergar la

población enmarcada en la edad escolar. Esta escuela cuenta con un total de siete docentes y uno de ellos hace las veces de director. Este reducido número quizás obedece a la baja retribución económica sujeta a las demoras y contingencias del sistema administrativo lento y arcaico.

3. TASA DE ESCOLARIDAD



El nivel de alfabetismo en La Boquilla está conformado por el 32.81% del total de la población considerada, del cual el 31.23% corresponde al nivel de primaria en sus distintos grados y el 1.58% se refiere al nivel secundario. El 67.19% de la población es analfabeta. Este porcentaje de analfabetismo es bastante alto, aún considerando que esta comunidad es rural, en donde existe en el país una mayor proporción de analfabetas. En La Boquilla se da el caso de una población de analfabetas relativas, con analfabetas funcionales.

La mujer participa mayormente de los beneficios de la educación. Se limita a los estudios primarios, sólo el 0.69% de la población femenina alfabetizada ha superado los estudios primarios.

En el nivel secundario la mujer no ha sobrepasado los tres primeros grados. El hombre, siendo menos estable, ha logrado superar algunos peldaños del nivel secundario, llegando a culminar en forma completa el 9.69%. Esa mayor participación de la mujer obedece a que el hombre participa en la vida económica del lugar y se tiene como actitud tradicional considerar a la mujer como el elemento humano cuya acción se realiza alrededor del hogar.

De la población que se encuentra estudiando el 76.54% corresponde a la población escolar; el resto, o sea el 23.46%, está por fuera de los límites de edad en que se enmarca la población escolar.

4. TASA DE DESERCIÓN

Existe una alta tasa de deserción escolar. De acuerdo con López y Nájera, la población joven que estudia, el 76% está en edad escolar, el 2% está por debajo de los siete años, el 21%, por encima de los catorce. De esa población en edad escolar, sólo el 45.93% se está beneficiando. El resto está ausente o ha desertado, pues la mínima cobertura del centro educativo que lo hace



disfuncional, puede ser uno de los factores de la deserción escolar, estimulada ésta también por la necesidad de que los niños empiecen a trabajar a corta edad y, por lo tanto, son retirados de la escuela por los padres, para ser incorporados a tareas más productivas como es la venta en la playa, paseos a turistas en el bote y otras actividades menores, pero en todo caso productivas.

Entre otros factores que originan la deserción escolar están el hambre, la enfermedad, la falta de vestido adecuado y de utensilios escolares, la despreocupación de los padres, que acentúan el desinterés de los niños, que luego de salir confundidos de sus casas con los problemas existentes allí, lo encuentran en gran parte en el aula escolar.

Es difícil detectar además una escolaridad tardía, muchas veces debido a las deserciones producidas en diferentes épocas, lo cual hace que una misma persona se retire y luego se vuelva a ingresar a la escuela con deterioro en la normal escolaridad.

5. TASA DE AUSENTISMO

En La Boquilla se halla una población en edad escolar ausente de los centros de estudio que alcanza una proporción del 37.78%

con respecto a la población total en edad escolar. Este fenómeno es ocasionado en gran parte por la incapacidad física del centro, ya que su capacidad real y funcional es de ciento cincuenta alumnos y en La Boquilla esta población se extiende aproximadamente a cuatrocientos ochenta y cinco niños.

Esta situación es común en zonas como La Boquilla y a ésta se le añade además los problemas internos que tiene la escuela, como es el hacinamiento en las clases, la convivencia de ambos sexos no permitida por la pésima arquitectura escolar, que se constituye como un elemento inadecuado para la educación integral de los niños, como también la fatiga por desnutrición derivada del bajo nivel económico de la familia.

F. ORGANIZACIONES DE BASE EXISTENTES



1. CARACTERISTICAS DE LAS ORGANIZACIONES

Una de las organizaciones que tiene más importancia en La Boquilla, al igual que en todo el país por el apoyo que el gobierno le ha dado tradicionalmente es la organización de Acción Comunal. Esta se conformó en 1.966 con el fin de proteger, mejorar y adquirir derechos en pro de la comunidad, pero luego, debido a la utilización personalista que algunos de sus miembros hicieron de ella, causó desánimo entre los boquilleros y en estos momentos, aun cuando cuenta con algunos miembros, se halla inoperante.

Otra organización que tiene cierta importancia en La Boquilla y que es reciente y con bastante empuje, es la Asociación General del Comité de Usuarios Campesinos. Sus postulados están consignados en el mandamiento campesino y las pautas sobre organización, funcionamiento, miembros, etc., en la plataforma ideológica promulgada en Sincelejo, Departamento de Sucre.

Además de esta organización, está la del Sindicato Campesino, que tiene personería jurídica, pero que, a pesar de que en

ella participan boquilleros, funciona en Puerto Rey, vereda del Corregimiento de La Boquilla, y por lo tanto está un poco al margen de las actividades de la mayoría de la comunidad.

2. NUMERO DE USUARIOS

46022



A pesar de llevar 8 años de ejercicio, la junta de Acción Comunal sólo ha logrado inscribir 113 miembros, de los cuales sólo una veintena acude a las reuniones, cuyos resultados no son concretos ni se proyectan a la comunidad (de allí su inoperancia). Esto debido quizás a lo que anteriormente se anotaba, pues un grupo se integra al cumplir las necesidades de sus miembros y no de manera unipersonalista, como ocurre en la Junta y en donde, por falta de interacción, los miembros no han elaborado una ideología colectiva que regule sus actividades y acciones en beneficio de toda la comunidad.

La Asociación de Usuarios Campesinos actualmente trabaja por intermedio del Comité de Pescadores, formado por 12 miembros, quienes mantienen contacto con el ANPAC en la asesoría de algunas de sus actividades. Además, el Comité Femenino cuenta con 10 miembros bastante activos.

3. TIPO DE ACTIVIDAD

La Junta de Acción Comunal, como organismo oficial, representativo de la comunidad boquillera, ha desarrollado actividades con el propósito de resolver en parte (mediante la utilización de sus propios recursos y potencialidades y utilizando los extraños), algunos problemas presentados en la comunidad. Entre sus realizaciones citan: acciones tendientes a construir la escuela, pedestal a la imagen de la Virgen, la limpieza del cementerio, acciones tendientes a mejorar el Centro de Salud, la construcción de lo que se llama el parque del Barrio Bajo y el arreglo esporádico de la carretera.

El Comité de Usuarios Campesinos se ha encargado de gestionar un préstamo en la Caja de Crédito Agrario para montar una Cooperativa de producción pesquera y de consumo, de manera que satisfaga en grandes proporciones la desventajosa situación que presenta la población trabajadora en sus actividades pesqueras, de la cual se sostiene casi en su totalidad la población.

Este Comité tiene una rama femenina y ésta es la encargada de recoger los fondos para la construcción de la casa del pesca-

dor, es decir, un centro en donde puedan llevarse a cabo reuniones y actividades comunales. Este comité parece ser el más activo con una clara conciencia de sus necesidades y problemas.

4. FORMAS DE PARTICIPACION

Como puede verse estas asociaciones son activas en la medida en que son independientes y tienen problemas concretos. En ella implícito lo que ellos definen como problema y como enemigo. Para la participación en asociaciones ha tenido un papel importante las opiniones que los boquilleros tienen del poder gubernamental y de la acción de los políticos. Los boquilleros participan en las acciones en donde no esté involucrado el gobierno en forma directa, o en las que no aparece como posible el ser usados en beneficio de políticos ajenos a la comunidad. Esto obedece al engaño que en muchas ocasiones han recibido de organismos gubernamentales, los cuales luego de haber despertado grandes expectativas en la comunidad, emprenden la retirada sin dar respuesta a lo que con tanta euforia habían planteado a la misma.

050




G. VIAS DE COMUNICACION

El desarrollo de una región se puede ver a través de sus vías de comunicación. El estado en que se encuentren van a permitir el traslado de los productos elaborados en esa región, favoreciendo de esa manera la comercialización en forma ventajosa. Las condiciones aceptables de las vías de comunicación van a provocar el desplazamiento de la población, ya que sin éstas los grupos de trabajadores tratarían de localizarse en partes cercanas al lugar de trabajo, lo cual traería como consecuencia la aglomeración en las ciudades.

En referencia a lo anterior, se puede anotar que en el Corregimiento de La Boquilla, dadas sus mismas características de zona atrasada, las vías de comunicación son bastantes precarias, como se verá a continuación.

1. MARITIMO

La comunidad de la Boquilla, por sus mismas características pesqueras, se puede observar que el transporte marítimo sólo es utilizado por los mismos boquilleros en sus actividades



de trabajo, como la pesca. En otros casos también es utilizado para transportar a los turistas a otras poblaciones cercanas o pasearlos por la ciénaga, hecho que contribuye a elevar en parte sus ingresos.

2. TERRESTRE

Las vías de comunicación que unen La Boquilla con Cartagena, son: una carretera sin pavimentar, que durante la mayor parte del tiempo es poco utilizada por sus malas condiciones; la otra vía es el camino por la playa, que en época de lluvias o cuando la marea se sube, desaparece total o parcialmente, viéndose obligado el tráfico por la carretera.

La actividad de transporte de pasajeros de La Boquilla a Cartagena se realiza a través de tres pequeños buses que se encuentran en pésimas condiciones, ya que su misma construcción endeble representa un peligro para los usuarios, sumándose a las malas condiciones higiénicas. La insuficiencia de este servicio lleva a los usuarios a utilizar los camiones que tanto transitan en La Boquilla, debido únicamente al transporte de los materiales extraídos de ese lugar.



En los días festivos algunos buses de la vía Torices-Crespo prestan el servicio a los bañistas que desean ir a este lugar, pero esta forma esporádica y sin ninguna organización, de ninguna manera soluciona la situación de la población, ni la mejora.


3. TELEGRAFICO

La Boquilla, por su escaso desarrollo, carece de los servicios telegráficos, dificultando de esta manera la comunicación de sus habitantes con el resto de las poblaciones vecinas.

4. TELEFONICO

La comunidad de La Boquilla no posee servicios telefónicos, quedando totalmente incomunicada con el resto del departamento y del país.

Esta comunidad se encuentra desposeída de servicios fundamentales para el normal desenvolvimiento de la misma, como el servicio de luz eléctrica, teléfono, etc. El problema es más digno de enfatizar si se tiene en cuenta la proximidad geográfica que tiene esa población con la ciudad de Cartagena.



C A P I T U L O I V

C A R A C T E R I S T I C A S E C O N O M I C A S



C A P I T U L O IV

CARACTERISTICAS ECONOMICAS

A. INGRESO

El ingreso es una variable económica de importancia fundamental, ya que es referencial para el análisis del comportamiento de una comunidad, frente al consumo de bienes y servicios que a la vez incide directamente en el crecimiento y desarrollo de la economía de un país, es revelador del grado de bienestar de la población, sobre todo cuando se le relaciona con vivienda, salud y demás características que determinan ese bienestar.

Los ingresos de una persona se derivan de la actividad que ella

realiza, el monto del mismo, es una variable implícita en el status social del individuo.

OTO
 En el corregimiento de La Boquilla la cuantía del ingreso refleja las características del bajo nivel ocupacional de la población, marcándose una diferencia en relación con el sexo, hecho que se corrobora en los Cuadros #5 y #6, en los cuales se inicia la escala femenina con ingresos de \$300 a \$500, siendo que la masculina parte de \$1.000 a \$2.000.

OTO
 En la P.E.A. masculina la concentración porcentual se encuentra en la escala de \$2.500 a \$6.000, clase que aunque en apariencia resulta amplia, responde a las características mismas de la actividad económica que desempeñan y que ofrece un promedio de sueldo tan flexible. De los 127 hombres encuestados, 84 se encuentran en la clase mencionada, sólo 5 de ellos ganan más de \$6.000; también es importante destacar que un 23.61% de la población masculina estudiada tiene ingresos menores de \$2.500, cuantía ésta que, comparada con el salario mínimo reconocido por las leyes colombianas, es bastante irrisoria, motivo por el cual la población carece de todo poder adquisitivo para satisfacer sus necesidades prioritarias, como es la alimentación, vivienda y vestido.

CUADRO #5

P. E. A. MASCULINA DE LA BOQUILLA, SEGUN CATEGORIAS
DE INGRESO - 1979

INGRESOS	N°	PORCENTAJES
1.000 - 2.000	13	10.2
2.001 - 2.499	17	13.4
2.500 - 6.000.	84	66.2
6.000 ó más	5	3.9
No gana	6	4.7
Sin respuesta	2	1.6
TOTAL	127	100.0

FUENTE: Encuestas - Cartagena



CUADRO #6

P. E. A. FEMENINA DE LA BOQUILLA, SEGUN CATEGORIA
DE INGRESOS - 1979

INGRESOS	Nº	PORCENTAJES
300 - 500	13	7.5%
501 - 1.000	13	7.5
1.000 - 3.000	61	35.3
No gana	59	34.1
Mayor de 3.000	8	4.6
Sin respuesta	19	11.0
TOTAL	173	100.0

FUENTE: Encuestas - Cartagena.



Es referencial la Gráfica #3 del DANE, en la cual se presenta el valor promedio mensual en pesos corrientes de la canasta familiar para obreros y empleados en Colombia, de enero a junio de 1977; como lo indica la gráfica en el mes de enero, el índice de precios para la canasta familiar de obreros centrado en los 5.000 pesos con una tendencia ascendente, que en el mes de junio alcanzó la escala de los \$6.500.

Se tomó la clase obrera como indicador referencial en esta gráfica, ya que por la cuantía del ingreso de ésta, puede ofrecer fundamento de análisis, en comparación con las características sociales de la población en estudio.

Sin embargo, como es una información nacional, es preciso señalar el promedio que esta canasta familiar tiene en las cuatro ciudades principales del país (Ver Cuadro #7), para establecer así una relación con el valor promedio de la canasta familiar de Barranquilla, ciudad que por su ubicación geográfica, ofrece una mayor similitud en la comparación. Para el obrero de Barranquilla, la canasta familiar en 1977 representó la suma de \$6.374,30, para este año de 1979 en que por las mismas condiciones económicas del país el incremento debió ser mayor.



CUADRO #7

VALOR PROMEDIO EN PESOS CORRIENTES DE LA CANASTA FAMILIAR PARA OBREROS EN LAS CUATRO GRANDES CIUDADES DEL PAIS. - ENERO - JUNIO DE 1977

Meses	O B R E R O S				
	Bogotá	Medellín	Cali	B/quilla.	Total Nal.
Enero	4.678,05	5.331,29	5.835,51	4.910,17	5.077,63
Febrero	4.869,93	5.626,21	5.907,24	5.137,97	5.282,40
Marzo	5.010,79	5.808,02	6.131,01	5.469,86	5.497,58
Abril	5.384,12	6.369,40	6.592,19	5.800,41	5.915,81
Mayo	5.625,77	6.638,50	6.947,33	6.088,70	6.191,38
Junio	5.796,18	6.803,61	7.138,36	6.374,30	6.397,88

FUENTE: DANE - Cálculos ANIF



En la Gráfica #3 se aprecia que el costo de la canasta familiar tuvo un ascenso significativo que fluctuó entre un 23% y un 28% en ese mismo año, dado el estado inflacionario en que se encuentra este país, fenómeno este que exige cada vez más un ingreso mayor para que realmente se puedan satisfacer las necesidades básicas de la población y más que todo en estas clases de comunidades en donde los ingresos son tan bajos que es casi imposible que pueda alcanzar a cubrir el costo de esa canasta familiar tomada como ejemplo.

2. OCUPACION Y TENDENCIAS OCUPACIONALES DE LA COMUNIDAD

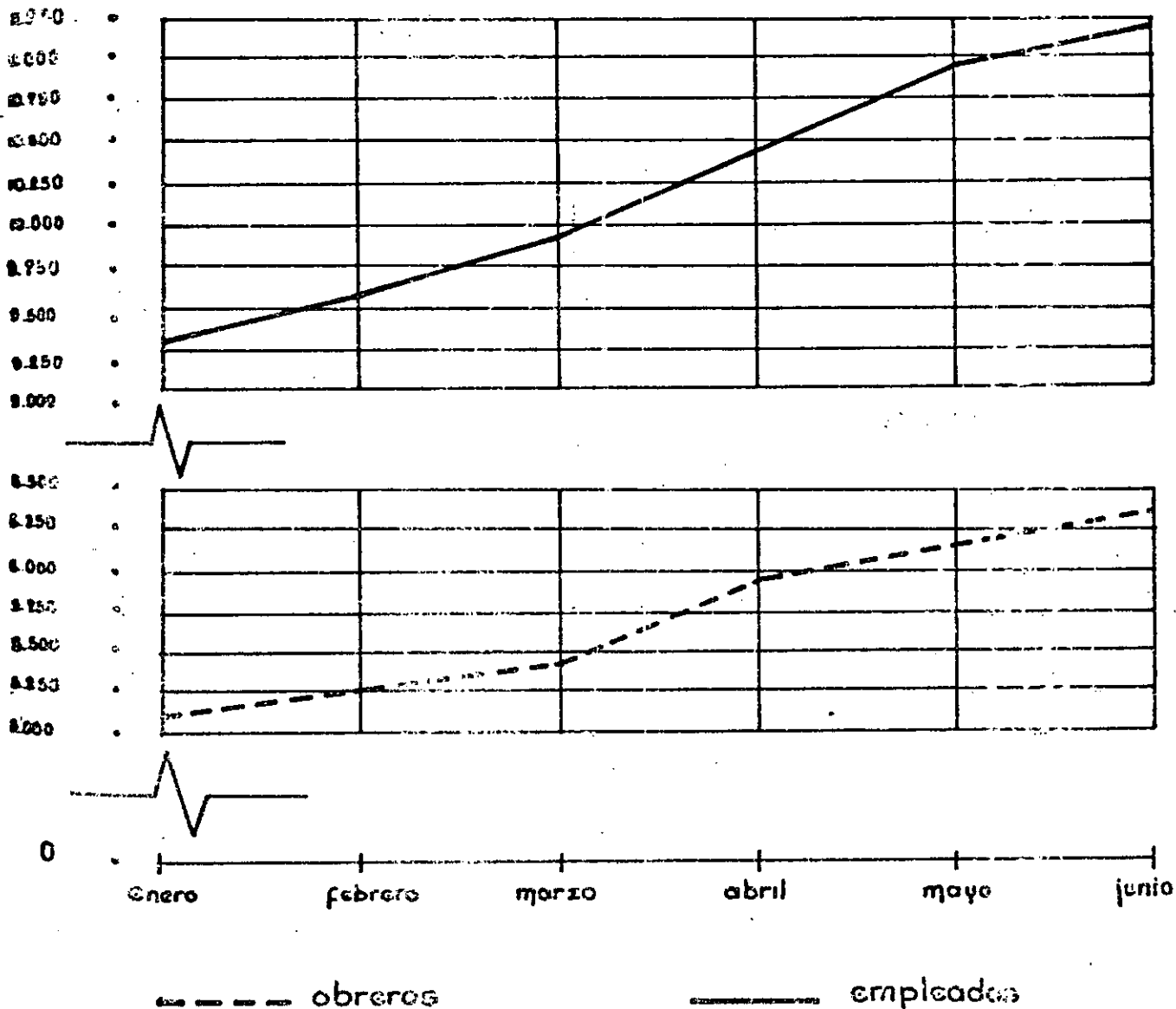
La ocupación es forma de canalizar la capacidad física y mental de una persona en la actividad económica que desarrolla y su importancia en términos globales estará dada de acuerdo con la proporción que representa en el total de la P. E. A. de un país. Esta proporción debe ser el resultado del grado de aprovechamiento de los recursos para la mayor utilización del factor humano en un país.

En el corregimiento de La Boquilla la mayor participación en la ocupación masculina (Ver Cuadro #8) está concentrada en actividades relacionadas con la pesca, es así como

GRAFICA # 3

VALOR PROMEDIO MENSUAL EN PESOS CORRIENTES DE LA CANASTA FAMILIAR PARA OBREROS Y EMPLEADOS.

ENERO - JUNIO DE 1977



Fuente: DANE



CUADRO # 8

P. E. A. MASCULINA DE LA BOQUILLA, SEGUN OCUPACION

1979

OCUPACION	Nº	PORCENTAJE
Pescador	66	52.0%
Minero - Agricultor	6	4.7%
Comerciante	29	22.8%
Técnico	18	14.2%
Artesano	6	4.7%
Profesor - Inspector	2	1.6%
TOTAL	127	100.0%

FUENTE: Encuestas - Cartagena

un 52% está dedicado a esta actividad u otras actividades pesqueras, sólo el 4.7% se dedica a ocupaciones relacionadas con la tierra, unos en la agricultura y otros en la extracción de arena; un 22.8% participa en actividades de distribución de productos, categoría que encierra modalidades que van desde el intermediario del pescado hasta el propietario de la tienda. En cuanto al análisis de la P.E.A. femenina de una comunidad no debe importar solamente las cifras estadísticas, sino que es necesario comprender el significado de ella dentro del contexto cultural que las produce. En el Cuadro #9, se observa que el 59.5% de la P.E.A. femenina del corregimiento de La Boquilla se dedica a actividades hogareñas, ocupación que, según criterio del DANE, formalmente no debería incluirse dentro de la categoría de la P.E.A.; sin embargo, para fines de este estudio, con base en el conocimiento previo de la comunidad, se consideró de gran importancia incluir a esta población, ya que representa un potencial de mano de obra que si se involucra al mercado de trabajo se constituiría en elemento activo de producción.

De las 173 mujeres encuestadas, 130 tienen como ocupación los oficios domésticos y sólo 27 de ellas son remunera-



CUADRO # 9

P.E.A. FEMENINA DE LA BOQUILLA, SEGUN OCUPACION

1979

OCUPACION	Nº	PORCENTAJE
Oficios domésticos	103	59.5%
Empleadas domésticas	27	15.6%
Comerciante - Negociante	34	19.7%
Artesana	4	2.3%
Maestra	2	1.2%
Estudiante	3	1.7%
TOTAL	173	100.0%

FUENTE: Encuestas - Cartagena



radas como empleadas domésticas.

En la categoría de artesana se concentra un 2.3% de población femenina que son modistas y una que otra tejedora de atarraya, ya que esta ocupación por los patrones culturales de la región, es una actividad masculina, como lo muestra la información del Cuadro #8, en donde un 4.7% de esa población está dedicado a ella. Si a este porcentaje se le suma el 11% que en el Cuadro #10 agrupa las actividades que los hombres realizan en su tiempo libre, demuestra cómo esta ocupación no tiene carácter recreativo o de "hobby".

En la población masculina, también es importante destacar en el mismo Cuadro #8 cómo el segmento de P. E. A. como son los comerciantes, técnicos que incluyen los choferes y mecánicos, el 22.8% y el 14.2 % respectivamente, se caracterizan como Trabajadores Independientes, condición esta que es común en las regiones pre-industriales. Esta clase de trabajadores a la vez posee un bajo nivel educativo y una falta de conciencia sindical que impide su unión para enfrentar con mayor éxito los diferentes riesgos a que se ven abocados como son: desocupación temporal, enfermedad,



CUADRO #10

P.E.A. MASCULINA DE LA BOQUILLA, SEGUN ACTIVIDAD
EN EL TIEMPO LIBRE - 1979

ACTIVIDAD	N°	PORCENTAJE
Descanso sin actividad específica	57	44.9%
Recreación	15	11.8%
No tiene tiempo libre por el trabajo	7	5.5%
Tejer atarraya	14	11.0%
Vendedor ambulante	9	7.1%
Sin respuesta	25	19.7%
TOTAL	127	100.0%

FUENTE: Encuestas - Cartagena



poder de negociación; en consecuencia, para ilustrar y caracterizar estos grupos de la P.E.A. de La Boquilla, que, por ser ocupación se identifican con la gran masa de colombianos que están en sus mismas condiciones, se hace mención de datos estadísticos suministrados por ANIF (1), que dice que de un 20% de la P.E.A. de las cuatro ciudades del país, sólo el 4% está sindicalizado o agremiado y el 91% desconoce la posibilidad de asociación.

2. INGRESO POR OCUPACION, SEXO Y NUMERO DE PERSONAS A CARGO

Para analizar el ingreso de la P.E.A. masculina y femenina del corregimiento de La Boquilla, en relación con su ocupación y personas a cargo, es necesario ubicarlo dentro de su ambiente socio-cultural que condiciona su estructura y permite la comprensión de los hechos frente a la realidad concreta de esta comunidad.

→ La población masculina de La Boquilla, según Cuadro 411, en su gran proporción (50.18%) se encuentra ubicada

(1) ANIF, Empleo y Desempleo. Fondo Editorial - Mayo 1976 - Vol. 2
Número 3 - Pág. 8

CUADRO #11

P.E.A. MASCULINA DE LA BOQUILLA, SEGUN SU OCUPACION U OFICIO

1979

Ingreso	Empleados		Oficios ocasionales		Empleados públicos		Trabajadores independientes		Trabajadores fam, no rem.		No trabaja		Total	
	N°	%	N°	%	N°	%	N°	%	N°	%	N°	%	N°	%
1.000 - 2.000			2	1.6			9	7.1					11	8.7
2.001 - 2.499							4	3.1					4	3.1
2.500 - 6.000	2	1.6	7	5.5	1	0.8	91	71.7					101	79.6
6.000 ó más							2	1.6					2	1.6
No gana									1	0.8			8	6.7
Sin respuesta							1	0.8					1	0.8
TOTAL	2	1.6	9	7.1	1	0.8	107	84.3	1	0.8	7	5.5	127	100.0

FUENTE: Encuestas - Cartagena



en la categoría de trabajadores independientes frente a un
porcentaje mínimo de 1.6 % de empleados, la fuerza de tra-
bajo masculina se concentra en el sector primario explotán-
do los recursos naturales del mar y de la ciénaga, como
fuerza principal de su ingreso.

En cuanto a la ocupación de la población femenina (Cua-
dro #9), se aglomera en servicios domésticos principalmen-
te, por lo tanto esta población se clasificó como trabajadores
independientes femenina, sumando así un 54.6 %, de acuer-
do con el Cuadro #12. Los criterios de clasificación estuvie-
ron dados con base en las actividades de negocio, intercam-
bios y otras modalidades que le producen a la mujer alguna
"entrada" económica ocasional.

Cabe destacar a propósito de los Cuadros Nos. 11 y 12
que de las 173 mujeres encuestadas, 25 son empleadas y de
los 127 hombres, sólo dos de ellos se encuentran en esta ca-
tegoría. Como fruto de esta información puede deducirse
que la mayor cantidad de la fuerza de trabajo femenina y
masculina de la P.E.A. del corregimiento de La Boquilla
son trabajadores independientes.

CUADRO #12

P.E.A. FEMENINA DE LA BOQUILLA, SEGUN EL INGRESO Y OCUPACION

1979

Ingreso	Empleados		Oficios ocasionales		Empleados públicos		Trabajadores independientes		Trab. famil. no remuner.		Total	
	N°	%	N°	%	N°	%	N°	%	N°	%	N°	%
300 - 500	5	2.8					9	5.2			14	8.0
501 - 1.000	6	3.4					7	4.0			13	7.4
1.000 - 3.000	13	7.5			1	0.5	63	36.4			77	44.4
No gana									52	30.	52	30.0
Más de 3.000	1	0.5					6	3.4			7	4.0
Sin respuesta							10	5.7			10	6.0
TOTAL	25	14.2			1	0.5	95	54.7	52	30.	173	100.0



FUENTE: Encuestas - Cartago

"Por otra parte, no debe olvidarse que la "hipertrofia", la "saturación" y los bajos niveles de productividad y remuneración en estos sectores, son consecuencias necesarias de la estructura de la economía colombiana y del mismo desempleo que ésta promueve". (2)

Esta concentración de la fuerza de trabajo en la categoría de Trabajadores Independientes y, por lo tanto, de baja remuneración, como lo corrobora el nivel de ingresos presentado en el mismo Cuadro, atenúa parcialmente el problema de la ocupación, pero no del desempleo por ser en su mayoría empleados disfrazados.

La gran proporción de la P.E.A. de las zonas tuguriales está caracterizada por una gama de ocupaciones que van desde el vendedor ambulante hasta el pescador, minero (extractor de arena), en sectores que como en La Boquilla derivan sus ingresos de la explotación de los recursos naturales. Esta ocupación definida por un bajo nivel de ingresos, debe satisfacer las necesidades de 1 a 6 personas por lo menos,

(2) Contribución al estudio del desempleo en Colombia, CIE - Universidad de Antioquia - Pág. 23

según lo muestra el Cuadro #13, en el cual se puede observar que el 68.3% de la población encuestada debe atender un promedio de 6 personas a su cargo.

Por otra parte, un 15% de la población tiene la responsabilidad de 7 a 8 personas, razones éstas de gran importancia para el análisis del ingreso que permite la relación funcional con la misma estructura social comunitaria. En el mismo orden de idea es conveniente mencionar la información de FONADE en el sentido de que da a conocer la relación del ingreso por persona, por familia y el número de personas por familia frente a la actividad u ocupación. Todos estos indicadores en forma descriptiva en un solo cuadro #14, permite una visión completa de estos elementos económicos dicientes de la estructura y el desarrollo de una región.

Puede establecerse cierta comparabilidad entre el ingreso por ocupación, Cuadro #11, en que el mayor porcentaje de trabajadores independientes se encuentra en el nivel de salario de \$2.500 a \$6.000, frente al ingreso por familia del Cuadro #13, en que el nivel más alto del ingreso corresponde

CUADRO #13

NUMERO P.E.A. DE LA BOQUILLA, SEGUN NUMERO
DE PERSONAS A CARGO - 1979

NUMERO DE PERSONAS A CARGO	Nº	PORCENTAJE
1 - 6	205	68.3
7 - 12	75	25.0
12 ó más	5	1.7
Ninguno	11	3.7
Sin respuesta	4	1.3
TOTAL	300	100.0

FUENTE: Encuesta - Cartagena

CUADRO #14

PERSONAS QUE TRABAJAN POR FAMILIA - OCUPACION -
INGRESO - PERSONA E INGRESO FAMILIAR - 1975

N°de personas por día.	N° de pers. que trabaja	Actividad	Ingreso por persona	Ingreso por familia
7	1	Arena	1.450	1.450
3	1	Lavandera	400	400
6	1	Vende bollo	300	300
6	2	Arena	960	
		Pesca	700	1.900
1	1	Lavandera	300	300
8	1	Camión	1.800	1.800
10	2	Vende pescado	2.000	
		Arena	1.450	3.450
5	1	Vende raspado	300	300
6	4	Prop. tienda	400	
		Modistería	400	
		Bañuario	1.200	
		Arena	1.450	4.800
6	3	Vende pescado	700	
		Coge almeja	300	
		Coge caracol	300	1.300
6	2	Arena	960	
		Arena	700	1.900
6	2	Pesca	700	
		Vende pescado	700	1.400
16	4	Pesca mar	700	

CUADRO #14 (CONT'N.)

N° de personas por flia.	N° de pers. que trabaja	Actividad	Ingreso por persona	Ingreso por familia
		Pesca ciénaga	700 ✓	
		Arena	900	
		Pesca ciénaga	500 ✓	2.800
8	1	Serv. doméstico	200	200
11	3	Tienda propia	400	
		Agricultura	NS	
		Enfermera	1.200	
11	2	Pesca	700	
		Pesca	700	1.400
8	2	Chofer	700	
		Modista	300	1.000
3	1	Pesca	700	700
9	4	Pesca	700	700
		Lava y plancha	350	
		Lava ropa	360	
4	1	Lava	350	350
15	5	Pescador	600	
		Pescador	600	
		Pescador	600	
		Vende hielo	900	
		Pescador	600	3.300
5	1	Pescador	600	600
7	2	Pescador	700	
		Pescado	300	
5	1	Radio-técnicos	800	800
2	-	-	-	-

CUADRO #14 (CONT'N.)

N° de personas por flia.	N° de pers. que trabajan	Actividad	Ingreso por persona	Ingreso por familia
4	1	Pescador	500	500
10	3	Pescador	700	
		Pescador	700	
6	2	Interm. pescador	500	1.900
		Pescador	900	
4	2	Pescador	600	1.500
		Pesca	700	
		Pesca	700	4.300
3	1	Construcción	700	700
8	2	Chofer arena	960	
		Doméstico	400	1.360
6	3	Vende en mercado	950	
		Vende en mercado	950	
		Pesca	960	2.860
6	1	Pesca	500	500
2	2	Compra pescado	900	
		Pesca	700	1.600
5	2	Vende pescado	700	
		Obrero cantera	500	1.200
8	2	Lava y plancha	520	
		Pesca	500	820
10	4	Pesca	500	
		Lava ropa	300	
		Albañil	500	
		Chofer	900	2.400
8	2	Contratista	400	400

CUADRO #14 (CONT'N.)

N° de personas por flia.	N° de pers. que trabaja	Actividad	Ingreso por persona	Ingreso por familia
4	2	Pescador	900	
		Modista	1.000	1.000
5	1	Compra pescado	750	750
11	2	Compra pescado	900	900
		Pesca-agricultura	900	
		Pesca-agricultura	1.500	2.400
		Compra pescado	900	900
2	1	Compra pescado	400	400
4	2	Pescador		
		Lavandera	1.100	
8	2	Mecánico		
		Trabajo S. Andrés	1.900	
5	3	Pescador		
		Venta pescado		
		Venta bolle	150	1.050
8	1	Saca arena	1.500	1.000
TOTAL 108			\$ 72.830	\$ 69.340

FUENTE: Planificación y Reglamentación de Areas de Uso Turístico -
Cartagena - Volumen II - Sector V - La Boquilla (PUEBLO)

al extractor de arena y al pescador. En lo tocante al ingreso existe una diferencia en dos aspectos: en cuanto al monto del ingreso que FONADE lo discrimina en ingreso por personas e ingreso por familia. En este estudio se escogió un solo ingreso correspondiente al monto total de la entrada familiar. En relación con el nivel del ingreso, existe una marcada diferencia entre la escala de ingreso de los hallazgos de las encuestas. El nivel más alto alcanzó los \$6.000, mensuales, mientras que en el Cuadro #13, el ingreso por familia más alto sólo alcanza \$4.800. Esta discrepancia puede fundamentarse en relación con el año en que fue realizado el estudio de FONADE 1975 y la fecha actual de la información del Cuadro #11, en el cual se encuentra implícito la pérdida del valor del dinero en el tiempo.

No está demás analizar el número de personas que trabajan por familia (Cuadro #15), en donde el mayor porcentaje, 37%, corresponde a familias en que trabajan dos personas con una mínima diferencia en las familias en donde trabaja una persona. De las 54 personas encuestadas, se presenta como caso atípico en el que trabajan 5 personas.



CUADRO # 15

NUMERO DE PERSONAS QUE TRABAJAN POR FAMILIA
EN LA BOQUILLA - 1979

N° DE PERSONAS QUE TRABAJAN	N° DE FAMILIAS	PORCENTAJE
1	19	35.2
2	20	37.0
3	7	13.0
4	4	7.4
5	1	1.8
6	3	5.6
TOTAL	54	100.00

FUENTE: Planificación y Reglamentación de Areas de Uso Turístico -
Cartagena - Volumen II - Estudio Socio-Económico de La
Boquilla . (FONADE)

La importancia del análisis de este aspecto reside en que, aunque tradicionalmente las familias rurales creen que la participación en el trabajo de todos los miembros de ella, permite un ingreso satisfactorio, la realidad es otra como se ha comentado en párrafos anteriores.

3. DISTRIBUCION DEL INGRESO

Los indicadores económicos analizados en este capítulo, como son el ingreso y la ocupación, son de gran utilidad para el análisis del comportamiento social de una población, pero son insuficientes para informar sobre otros factores como el nivel de vida o más aún de la calidad de vida en distintos estratos sociales, particularmente de aquellos caracterizados por su extrema pobreza, como es el caso de la Boquilla, en donde un gran sector de la población, 74.3%, (Ver Cuadro #16) lo que gana sólo le alcanza para satisfacer su necesidad de alimentación. Son mínimos los porcentajes de participación que la población puede tener en las categorías de adquisición de alimentación y vestido, alimentación y vivienda, alimentación, vestido y vivienda. Se presenta una mínima concentración en la categoría de alimentación y

CUADRO #16

P.E.A. DE LA BOQUILLA, SEGUN DISTRIBUCION DEL INGRESO

1979


INVERSION	N°	PORCENTAJE
Alimentación	223	74.3
Alimentación y vestido	31	10.3
Alimentación y vivienda	14	4.7
Todas las anteriores	17	5.7
Sin respuestas	15	5.0
TOTAL	300	100.0

FUENTE: Encuestas - Cartagena

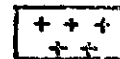
GRAFICA # 4

DISTRIBUCION DEL INGRESO DE LA R.E.A. MASC.
EN EL CORREGIMIENTO DE LA BOQUILLA

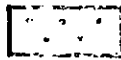
-1979-



alimentacion y vivienda



todas



alimentacion y vestido



alimentacion

Fuente: Encuestas

CUADRO #17

DISTRIBUCION DE LOS INGRESOS FAMILIARES Y PERSONALES
PORCENTAJES Y ACUMULACION DE PORCENTAJES

1975

Rango de Ingresos	Personas	Familias	Personas	Familias	Ingreso Personal	Ingreso Familiar
0 - 199	1		1		1	
200 - 399	15	12	16	12	6	2
400 - 599	21	8	37	20	23	6
600 - 799	31	8	68	28	52	9
800 - 999	19	8	87	36	75	14
1.000 - 1.249	4	12	91	48	80	23
1.250 - 1.499	3	10	94	58	86	32
1.500 - 1.749	3	8	97	66	92	40
1.750 - 1.999	1	12	98	78	94	55
2.000 - 2.499	2	4	100	82	100	61
2.500 - 2.999		8	97	98		75
3.000 - 3.499		4	98	94		84
3.500 - 3.999		2	100	96		89
4.000 y más		4		100		100
TOTAL	100%	100%				

FUENTE: Planificación y Reglamentación de Areas de Uso Turístico - Cartagena - Volumen II - Sector V - La Boquilla - FONADE

4. ACTITUD HACIA UN INGRESO IDEAL

Teniendo en cuenta que la actitud (4) es un elemento de la conducta de un individuo, motivada por la reacción en favor o en contra de un estímulo proveniente de su contorno, que expresa una tendencia a obrar, un impulso o un deseo, se puede considerar el ingreso como un estímulo en el sistema de estratificación movilidad social y económica, entendiéndose por movilidad el movimiento de las personas a través de la jerarquía económica. La forma más común de este tipo de movilidad es la dinámica de las unidades familiares cuando el jefe de familia asciende en la jerarquía ocupacional y de hecho en el nivel de ingreso y sus parientes ascienden con él.

La muestra seleccionada en el presente estudio, fue cuestionada en su actitud hacia un ingreso ideal con los resultados que presenta el Cuadro #18, en el cual se aprecia casi una igualdad de proporciones entre las personas que presentan una actitud positiva y una negativa. De 300 personas encuestadas, 116 manifestaron una actitud positiva hacia un ingreso ideal y 108 una actitud negativa. Esta categoría

(4) Ezequiel Ander - Egg. Diccionario de Trabajo Social. Enero - ILPH 1974 - Pág. 17

GUADRO #18

P. E. A. DE LA BOQUILLA, SEGUN ACTITUD HACIA
UN INGRESO IDEAL

1979

ACTITUD	N°	PORCENTAJES
Positiva	116	38.7
Negativa	108	36.3
Sin respuesta	76	25.0
TOTAL	300	100.0

FUENTE: Encuestas - Cartagena

está clasificada por los criterios de: falta de interés, indiferencia y conformidad; 76 personas no dieron respuesta en relación con sus expectativas de un mejor ingreso.

La presente información presenta pues una división real entre un sector evolutivo y un sistema inmóvil o indiferente; este es un fenómeno cuya importancia y dimensión merece toda la consideración frente al objetivo que plantea esta investigación de promover y organizar la comunidad hacia formas asociativas de trabajo que generen empleo y mejoren las condiciones de vida. El cambio de organización de una comunidad necesita de la participación activa de los elementos o miembros de la estructura en que se produce. La actitud hacia el cambio de trabajo de la población de la Boquilla, que presenta el Cuadro #19, bajo las opiniones de cambio, permanencia e indiferencia, muestra una concentración del porcentaje de respuestas en la opinión de cambio. De las 300 personas encuestadas, 173 se encuentran en esta categoría, quedando involucradas 127 en una actitud pasiva de permanencia, indiferencia y sin respuesta, hecho que corrobora el planteamiento anterior en relación con la actitud del ingreso.

Proyecto de desarrollo
OJ 187/70

CUADRO #19

P.E.A. DE LA BOQUILLA SEGUN ACTITUD HACIA EL
CAMBIO DE TRABAJO

1979

ACTITUD	N°	%
Cambio	173	58
Permanencia	50	17
Indiferencia	11	3
Sin respuesta	66	22
TOTAL	300	100

FUENTE: Encuestas - Cartagena

No se trata, sin embargo, de oponer al esquema de cambio el simétrico y coordinado esquema de la permanencia, que traduce la constancia de la inestabilidad y la movilidad de una estructura, sino de señalar la relatividad de ambas actitudes.

B. PRODUCCION

1. FORMAS DE PRODUCCION

Las formas de producción están dadas de acuerdo con la tecnología utilizada y con la forma de tenencia de los medios que permiten esa producción.

Es pues necesario anotar que estos medios son poseídos por algunos habitantes en particular y otros que para desarrollar la actividad correspondiente, los alquilan o los usan con promesas de pagar su aprovechamiento en especies.

La pesca primitiva

Es la modalidad de captura a través del cordel, la cual es poco productiva, comparada con otras formas más modernas. En ella se busca que el pez persiga la carnada puesta en el anzuelo, el cordel va siendo arrastrado en el agua, mientras el bote avanza a remo o a vela.

Los que participan en la captura se distribuyen el pescado así: una parte para el dueño del equipo (bote y cordel), otra parte para el dueño del bote cuando lo anterior

no coincide con el mismo dueño, y dos partes más para los ayudantes. Es decir, toda la utilidad es dividida en cuatro partes.

Pesca por atarraya

Este tipo de pesca agrupa a los pescadores que se les denominan los atarrayeros y son reconocidos en la comunidad como tales. La atarraya es una red redonda, con plomos en los bordes, y se lanza al agua para atrapar a los peces que han estado bajo la observación del pescador, esperando que pasen al alcance de las redes. Esto lo realizan por lo general dos personas; con una atarraya y un bote. Con ésta se cogen pescados como el lebranche, el róbalo, el tís, la mojarra, etc.

Este producto se reparte de la siguiente manera: una parte le corresponde al propietario de la atarraya, una parte al del bote y las dos partes restantes para las dos personas que participaron en la pesca.

Pesca de trasmallo

En esta pesca pueden intervenir 1 ó 2 conjuntos de pesca.

Cada conjunto consta de un bote, un trasmallo y dos pescadores. Como el equipo es relativamente costoso y muchas veces es alquilado, la proporción de lo que les toca en el reparto de lo pescado al equipo, es mayor en el caso de la pesca con atarraya. Esto demuestra que el equipo determina una mayor productividad y por lo tanto, una mayor retribución por su utilización. De este modo al dueño del trasmallo le corresponde una parte y media, al de la canoa, 1 y media y una parte para cada pescador, para hacer un total de 5 partes.

La pesca con boliche

Este equipo de pesca es muy costoso y requiere de más pescadores y de un bote más grande, pues se utiliza una red mucho más ancha y más extensa.

El producto de la pesca se reparte de la siguiente manera: se divide el monto en 14 partes, así:

1. Ocho partes entre los 8 pescadores que han tenido que intervenir en la pesca.
2. Se le da una parte al del boliche si ha participado en la pesca.

- 3. Se le da una parte al dueño del bote.
- 4. Se le dan cuatro partes al dueño del boliche. Si el dueño es el mismo del boliche y del bote, se puede quedar con 5 partes.

Se pudo observar en la investigación, que los instrumentos son utilizados por el mismo dueño, en la pesca individual, o en grupo y a veces, prefiere alquilarlos recibiendo por ello una parte considerable del producido de la pesca por parte de los no propietarios de tales instrumentos. Esto trae consigo que el no propietario reciba una parte reducida de ingresos, lo cual es una especie de salario por su fuerza de trabajo y a su vez el propietario recibe un producto necesario para reproducir su existencia, aun cuando se apodera del resto para venderlo al comerciante intermediario, quien gana sumas considerables en la transacción comercial.

Este fenómeno indica el grado de explotación de la fuerza de trabajo, por la retribución a los medios de producción y a las ansias de ganancia de los comerciantes.

La población económicamente activa, dedicada a la extracción de materiales, está dividida en dos a saber: los areneros y los saca-china. Los primeros sacan la arena que encuentran bajo la superficie del agua, utilizando para tal actividad la pala y una embarcación. Generalmente eligen como sitio de extracción la boca que comunica la ciénaga con el mar. Allí el arenero se mete debajo del agua y saca paladas de arena, las cuales va metiendo dentro del bote. Después de 6 horas o más, ha hecho varios viajes a la orilla y ha concentrado la arena sobre la playa y cuando ha juntado una cantidad suficiente para completar lo que ellos llaman un viaje, lo venden a los camiones que lo compran para la ciudad. El precio varía de acuerdo con el tipo de arena, ya que hay una que llaman gruesa y otra fina. Los montones de arena se apilan en la orilla de la boca de la ciénaga; los camiones la recogen y anotan el nombre del que la extrajo y al final de la semana les pagan todo el material comprado. Estos camioneros son las personas que hacen en esta actividad el gran negocio.

Los sacachinas

Paralelamente a la actividad de sacar arena están los

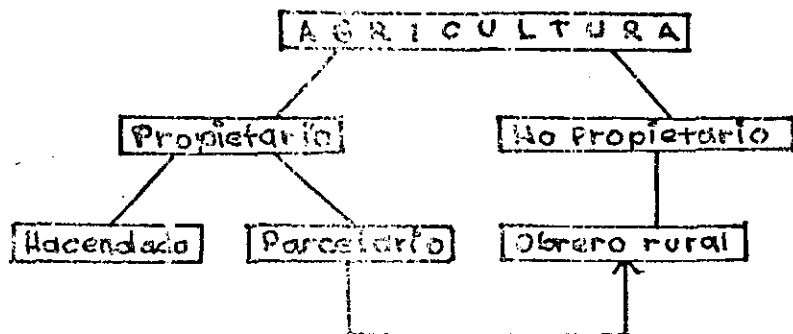
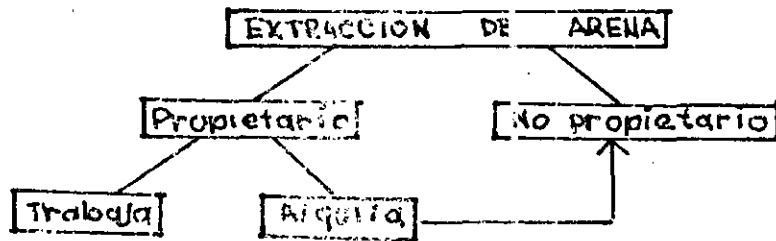
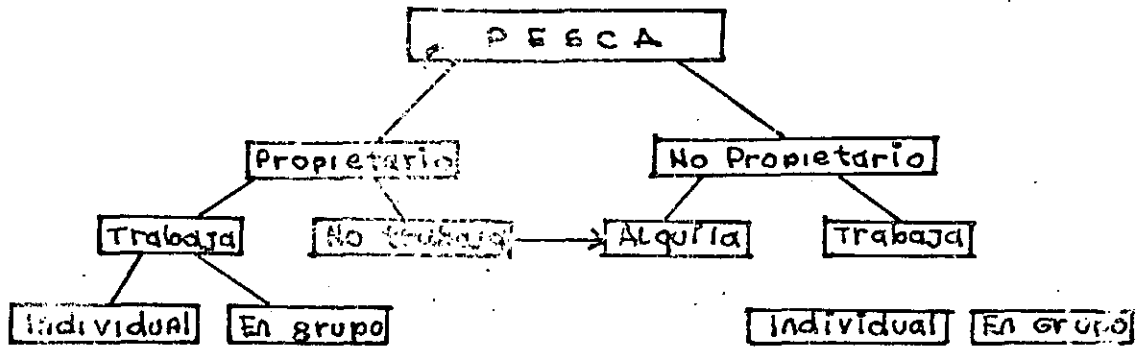
que sacan chinás del mar, las cuales son piedrecitas de colores opacos que se utilizan para construcción. Esta actividad se realiza alternamente con la sacada de arena por las mismas personas, aun cuando existe la tendencia a la especialización en una sola de las actividades. Aquí funciona igual que en la extracción de arena, un sistema de reparto, así: el dueño del bote y de las palas se queda con una cuarta parte, las otras tres se reparten entre los participantes. Casi siempre uno de los participantes es el dueño del bote. El sistema de compra por parte de los camiones, es igual al de la arena.

Se ve claramente una vez más, cómo el propietario de los instrumentos de trabajo (bote y pala), los alquila a los no propietarios por un porcentaje determinado sobre el producido de la extracción, o los utiliza para dedicarse él mismo a la extracción.

Agricultura

El cultivo de productos agrícolas se lleva a cabo en la vereda de Puerto Rey, ubicada en las cercanías de La Boquilla. El propietario es el agricultor o el aparcerero.

GRÁFICA # 5

RELACIONES DE PRODUCCION

FUENTE: La Boquilla: una estructura socioeconómica determinada por las relaciones del hombre con sus medios de producción. 1973.

El agricultor explota el potencial de sus tierras, mediante la utilización de mano de obra asalariada, que, en muchas ocasiones, la obtiene de aparceros, propietarios de tierras.

El aparcerero cultiva su pequeña propiedad para su subsistencia y algunas veces trabaja como jornalero en alguna hacienda; es decir, que no obstante ser propietario, se convierte en obrero o trabajador asalariado en las mismas condiciones del no propietario. Además, le toca vender la cosecha a bajos precios al hacendado debido al volumen de su producción, el cual es un limitante para su participación directa en el mercado.

2. EXPLOTACION DE RECURSOS NATURALES

Generalmente el hombre se dedica a explotar los recursos naturales que le ofrece la región que habita, de allí las distintas denominaciones de regiones mineras, agrícolas, pesqueras, etc.

Los habitantes de La Boquilla aprovechan el mar y la ciénaga de la Virgen como grandes fuentes de subsistencia,

debido a la variada y abundante riqueza que poseen, especialmente el mar. En consecuencia, se han dedicado desde mucho tiempo atrás a la actividad pesquera, constituyéndose ésta como la más común dentro de la población.

Esta actividad pesquera puede ser ubicado de acuerdo con tres aspectos principales:

- a) Al sitio de la pesca, o sea aquellos pescadores que pescan en el mar, a diferencia de la ciénaga. Esta división no es absolutamente definitiva, ya que algunos pescadores cambian de sitio de acuerdo con la temporada. Sin embargo, estos dos tipos de pesca tienden a conformar dos grupos distintos y la mayoría está especializado en uno de ellos. Además, hay que tener en cuenta que el lugar de pesca va ligado a una tecnología determinada.
- b) El objteo de la pesa, o sea la diferencia entre peces, almejas, caracol, camarones y otros.
- c) El complejo tecnológico con el que pescan o sea los pescadores de atarraya, de trasmallo, de boliche, de cordel, etc. Esta tecnología está ligada a un conjunto de costumbres y actividades y a grupos humanos que entran en conflicto y cooperación.

Otra actividad económica muy importante es la de la extracción de minerales como la arena y la piedra china, que son usados como materiales para la construcción. Puede decirse que cerca del 9% de la población empleada está dedicada a la extracción de ambos recursos, conformando así dos grandes grupos: el de los areneros y el de los extractores de china.

Aun cuando en menor escala, la población boquillera explota también la tierra en la producción agrícola. Esta actividad la realizan en terrenos ubicados al otro lado de la Ciénaga de la Virgen denominado Puerto Rey.

Para ellos la actividad agrícola no es muy importante en términos del volumen de gente que participa en ella, especialmente en estos últimos tiempos. Es importante, sin embargo, desde el punto de vista del proceso que sufrieron los agricultores de esa región, y es importante además, dado que los productos son parte de un autoconsumo familiar y por último porque alguna proporción se vende en el mercado, lo que significa una fuente de ingresos para los boquilleros.

Los productos principales del cultivo son: maíz, arroz, yuca, habichuelas, papaya, ciruela, mango y otros propios de la región, los cuales, debido a la tecnología utilizada, dan baja productividad, ya que los instrumentos utilizados, como el machete y la palanca para realizar tanto el desmonte como la siembra y la limpieza en el desarrollo del cultivo.

3. TECNOLOGIA UTILIZADA

La población económicamente activa del corregimiento de La Boquilla, involucrada en forma activa en el proceso de producción, utiliza con marcada frecuencia un tipo de tecnología determinada en la investigación como rudimentaria, ya sea empleado en forma individual o en grupo. Esto quiere decir que los instrumentos utilizados en las distintas actividades económicas son diseñados y fabricados manualmente por ellos mismos, un ejemplo claro se ve en lo referente a la elaboración del trasmallo, la atarraya y el boliche, elementos indispensables para la pesca.

En el Cuadro #20 encontramos, que de la población total encuestada, el 25,7% hace uso de técnicas rudimentarias in-

CUADRO #20



P.E.A. DE LA BOQUILLA, SEGUN TECNOLOGIA
UTILIZADA PARA EL TRABAJO

1979

TECNICA	Nº	%
Rudimentaria individual	77	25.7
Rudimentaria - Grupo	58	19.3
Técnica - Mecánica	18	6.0
No utiliza	124	41.3
Sin respuesta	23	7.7
TOTAL	300	100.0

FUENTE: Encuestas - Cartagena

dividuales, representadas en actividades como la agricultura, la pesca de cordel, la extracción de materiales por parte de la población masculina y en actividades artesanales representadas en un mínimo porcentaje (2.31%) en la mujer (Cuadro #9). Además, la rudimentaria en grupo le sirve al 19.3% de la población encuestada, cuya cifra cobija en grandes proporciones a la población masculina en el desempeño de la pesca con los distintos instrumentos de trabajo como el boliche, trasmallo, y atarraya, ya que se requiere de más de un individuo para su realización.

Esta tecnología no sólo determina en gran parte el grado de esfuerzo físico requerido para su desempeño, sino también el volumen del producto, derivado de los movimientos físicos humanos de eficacia técnica y el carácter de la interacción social, desarrollada por el trabajo, que exige ciertas clases de cooperación, comunicación y autoridad. Es así como de la población ocupada surgen grupos con denominaciones propias, de acuerdo con el tipo de trabajo y su técnica característica, como son los atarrayeros, areneros, sacachinas y otros, y que, según sea el perfeccionamiento de la técnica, hay una mayor o menor obtención del producto.

Hay que aclarar, que el alto porcentaje del 42.3% de la población que no utiliza herramientas, está conformado casi en su totalidad por la población económicamente activa femenina que no trabaja, porque se dedica a las labores domésticas dentro del hogar, como lo demuestra el Cuadro #9.

4. FORMAS DE COMERCIALIZACION DE LOS PRODUCTOS

La comercialización de los productos, tales como el pescado, la arena y la piedra china, se hace generalmente a través de intermediarios, quienes se encargan luego de venderlos en Cartagena. Sin embargo, algunas veces la comercialización del pescado se realiza a través de las propias esposas de los pescadores y es entonces cuando gran parte del valor agregado del producto, queda en manos de la familia. Pero este caso no parece ser el más frecuente, ya que en la comunidad de La Boquilla se habla de la existencia de los acaparadores y comerciantes, de allí que no se pueda mencionar el establecimiento de una gran empresa comercial alrededor del pescado. Por el contrario, los primeros acaparadores del pescado, son los dueños de restaurantes locales, que, a su vez, están asociados a la pesca a través

de botes y boliches. Estos últimos por lo general han sido pescadores que, desilusionados por la escasa pesca, han recurrido a otro tipo de forma de subsistencia, en la cual participan todos los miembros de la familia.

La población infantil participa también en la vena del pescado y tienen un ingreso de 15 ó 20 pesos diarios, ya que casi todas las ganancias van a dar a la familia y muy poca porción queda en manos de los niños.

El comercio dentro del corregimiento se lleva a cabo también a través de los negocios pequeños, en donde hay venta de bollos, de maíz, de frutas, de raspados o de helados de agua; venta de leña y carbón, y de cerdos que se crían ambulando por las calles, comiendo los desperdicios. Pero estos negocios son de tipo marginal y representan por lo general ingresos adicionales a la familia. El comercio de los ventorrillos o tiendas, que abastecen el mercado local. No son muy importantes, no sólo por la poca capacidad adquisitiva de la población, sino porque existe la costumbre totalmente extendida de comprar desde el mercado de alimentos hasta los bienes elaborados, como vestidos y aparatos elec-

tro-domésticos, en el comercio cartagenero.

5. CARACTERISTICAS DE LOS ESTABLECIMIENTOS COMERCIALES

En La Boquilla, tal como se indicó en otras partes, existen distintos tipos de establecimientos que atienden al turista, cuya mayor afluencia ocurre los días sábados y domingos. Estos establecimientos van desde las enramadas que durante los días laborables, la mayoría no está atendida, y sólo están hechas para vender gaseosas y pescado frito los días feriados, hasta los establecimientos que están más o menos dotados de un equipo (planta eléctrica, agua potable, construcción con materiales estables, etc.), que les permite atender en forma continua al turista.

C. ORGANIZACION DEL TRABAJO PRODUCTIVO

La organización del trabajo productivo en una comunidad, es el resultado de la estructura ocupacional de sus miembros y de las características personales de los trabajadores como pueden ser su grado de calificación, su ingreso y su medio físico, las cuales condicionan la productividad laboral.

De allí la importancia de este aspecto para ser analizado dentro de las características económicas de la P.E.A. del corregimiento de La Boquilla.

050
 Como lo ha presentado esta investigación, la mayor parte de la P.E.A. masculina de La Boquilla está concentrada en actividades pesqueras, y la P.E.A. femenina en su gran mayoría desempeña oficios domésticos. Los primeros se agrupan para el desarrollo de sus actividades en la forma que se comentó en el capítulo referente a la forma de producción. Al preguntárseles por la clase de agrupación preferida para el trabajo, (Ver Cuadro #21), un 63% respondió que prefería el grupo en razón a los nexos familiares; el 19.7% contestó que lo hacía con sus amigos y sólo un 11.0% manifestó trabajar en grupos identificados por el mismo oficio.

CUADRO #21



F.E.A. MASCULINA DE LA BOQUILLA, SEGUN PERSONA
CON QUIEN PREFERE AGRUPARSE PARA EL TRABAJO

1979

PERSONA	Nº	%
Familiares	80	63.0
Amigos	25	19.7
Persona del mismo oficio	14	11.0
Nadie	8	6.3
TOTAL	127	100.0

FUENTE: Encuestas - Cartagena

1. CAUSAS DE LA DESOCUPACION EN LA POBLACION

De acuerdo con datos obtenidos en fuentes secundarias(1) la P.E.A. de La Boquilla es de 69.53%, de la cual el porcentaje de desocupados es de 30.47%. Este fenómeno revela el grave problema social que vive esta población.

Es evidente que la participación de la mujer en el mercado laboral es mayor en las edades de 18 a 29 años (Ver Cuadro #22), los años de 'maternidad activa' o aquellos referentes a su período reproductivo. Por otra parte se puede afirmar que el nivel de participación de la P.E.A. está asociado íntimamente, además, con su estado civil, entendiendo por estado civil el tener o no una familia (hijos - marido) sin tener en cuenta la clase de unión existente.

Es así como al investigar a la población femenina en relación con las razones por la cual busca o no busca empleo, se presentan respuestas como las que ilustran el Cuadro #23, en donde el 15.0% de la población encuestada respondió que no buscaban empleo por tener que atender a los hijos. Se ve con toda claridad, la influencia de los patrones culturales de

(1) Planificación y Reglamentación de Areas de Uso Turístico. - Cartagena - Vol. II - Estudio Socio-Económico de La Boquilla - FONADE Pág. 110.

CUADRO # 22

P.E.A. FEMENINA DE LA BOQUILLA, SEGUN

OCUPACION Y EDAD

1979

OCUPACION	E D A D						TOTAL	
	18 - 29		30 - 39		40 - 50		N°	%
	N°	%	N°	%	N°	%		
Oficios domésticos	40	23.1	35	20.2	28	16.2	103	59.5
Oficios domésticos fuera del hogar	9	5.2	10	5.8	8	4.6	27	15.6
Comerciante - Negociante	11	6.3	13	6.1	12	6.4	36	20.8
Artesana	2	1.1	1	0.6	1	0.6	4	2.3
Maestra	1	0.6			1	0.6	2	1.2
Estudiante	1	0.6					1	0.6
TOTAL	64		59		50		173	100.0

FUENTE: Encuestas - Cartagena




CUADRO #23

P.E.A. FEMENINA DE LA BOQUILLA, SEGUN LAS RAZONES
 POR LAS CUALES SE DECIDEN O NO A TRABAJAR

1979

RAZON	N°	%
Económica	37	21.4
Atención de los hijos	26	15.0
El marido no quiere	8	4.6
No le gusta que la manden	10	5.8
Está contenta con lo que hace	7	4.0
No ha tenido la oportunidad	82	47.4
Sin respuestas	3	1.8
TOTAL	173	100.0


FUENTE: Encuesta



la región, en donde se considera que "el trabajo de la mujer va contra la corriente cultural por el demérito que acarrea sobre el grupo familiar que lo permite y por el condicionamiento social que todavía exige la presencia de la madre en el interior de la familia". (2)

Esta configuración de los roles maternos en ocasiones son rotos por las propias necesidades económicas que existen en esta clase de familias, es por eso que el 21.4% de la población estudiada manifiesta como razón de decisión al trabajo el factor económico. Otro rasgo cultural que se aprecia en el porcentaje de mujeres que expresan como razón para no trabajar, el hecho de que el marido no quiere. Este comportamiento responde al fenómeno cultural del "machismo", tendencia a la cual la mujer se ve sometida por parte de su marido, dado que en esta clase de medio social el hombre ha sido tomado y orientado bajo el criterio de la posesión de la autoridad y se espera y se le exige que la ejerza sobre la mujer y los hijos.

(2) Virginia Gutiérrez de Pineda - Estructura, Función y Cambio de la Familia en Colombia. - Febrero 1975 - Pág. 99



Los hallazgos de esta información definen una característica significativa, como es la razón que aduce la mujer para salir a trabajar, en el sentido de que se siente presionada por el bienestar de sus hijos, fenómeno que se entiende como de naturaleza económica.

En relación con la población desocupada, es necesario analizar sus causas con base en el contexto socio-cultural de la comunidad en cuestión. Desde el punto de vista demográfico, se ha presentado como causa principal de este fenómeno, la denominada explosión demográfica, en el sentido de que el crecimiento acelerado de la población, dado después de la segunda guerra mundial en los países del Tercer Mundo, ha motivado el considerable desempleo. Frente a este planteamiento, no es la incapacidad del estado en planear y programar el desarrollo que permita la ocupación permanente de la gente que nace, sino que sólo a través del descenso de la natalidad se podrá tener la esperanza de empleo en la población.

En igual forma se han planteado otras causas, como la tecnología utilizada, que excluyen al hombre de su participa-



ción en el mercado laboral. El traslado de estas tecnologías a países subdesarrollados, entra en contradicción con la gran mano de obra vacante. La P. E. A. masculina de La Boquilla está caracterizada por ser trabajador independiente en párrafos anteriores, no se puede decir que no tengan ocupación, porque realmente están desarrollando actividades que producen algún ingreso, pero no tienen empleo, en la medida en que esta ocupación no garantiza una seguridad, estabilidad salarial, ni de prestaciones o respaldo para ellos y su familia; se puede afirmar sin temor a equivocarnos, que se trata de trabajadores subempleados.

En relación con la edad, de acuerdo con el Cuadro #24, la mayor proporción de la población masculina está concentrada en las edades de 30 a 39 años, siguiendo en su orden el grupo de 40 a 50 años. En ambos grupos la ocupación predominante es la de pescador, actividad que caracteriza a la población masculina de esta comunidad.



CUADRO # 24


P.E.A. MASCULINA DE LA BOQUILLA, SEGUN

EDAD Y OCUPACION

1979

OCUPACION	E D A D						TOTAL	
	18 - 29		30 - 39		40 - 50		N°	%
	N°	%	N°	%	N°	%		
Pescador	17	13.4	22	17.3	27	21.3	66	52.0
Minero-Agricultor			3	2.4			3	2.4
Comerciante-Ne- gociante	6	4.7	11	8.7	12	9.4	29	22.8
Técnico	1	0.8	4	3.1	2	1.6	7	5.5
Artesano			2	1.6	4	3.1	6	4.7
Conductor	2	1.6	8	6.2	1	0.8	11	8.6
Cargador de mate- riales	2	1.6	1	0.8			3	2.4
Empleado público			1	0.8	1	0.8	2	1.6
TOTAL	28	22.0	52	41.0	47	37.0	127	100.0

FUENTE: Encuestas



2. MERCADO DE TRABAJO

En el corregimiento de La Boquilla el mercado de trabajo no ofrece una fuente de ingreso rentable que justifique una actividad estable y organizada.

Por lo tanto, la P.E.A. carece de una seguridad económica personal y para su familia.

La oferta de trabajo se origina sobre todo en el hogar o la unidad familiar, por las características mismas de las agrupaciones de trabajo (Cuadro #21). Más aún, la familia tiene como función central ofrecer trabajo a sus miembros, de allí los hallazgos que presenta el Cuadro #25 en que un 58% de la población tiene una actitud indiferente ante la búsqueda de empleo, pues esperan pacientemente que el grupo familiar les dé la oportunidad de desarrollar alguna actividad.

3. HABITOS Y COSTUMBRES DE TRABAJO

"Hábito es una disposición o manera de ser relativamente estable adquirida por la experiencia que ha llegado a ser en cierta medida inconsciente y automática.

CUADRO #25

P.E.A. DE LA BOQUILLA, SEGUN ACTITUD HACIA
LA BUSQUEDA DE EMPLEO

1979

ACTITUD	FRECUENCIA	%
Positiva	53	17.7
Negativa	73	24.3
Indiferente	174	58.0
TOTAL	300	100.0

FUENTE: Encuestas

"Suele confundirse con la costumbre, pero el hábito difiere de ella; la costumbre es la repetición regular de actos, se trata de un hecho objetivo, el hábito es una disposición subjetiva, producto o resultado de la costumbre" (1) Puede referirse a estos mismos, pero no en forma de definición.

En las regiones en donde no existe una mano de obra calificada, las ocupaciones o actividades económicas se definen en relación con las diferentes funciones que, de acuerdo con las demandas del medio y con los patrones culturales, debe cumplir cada individuo para obtener su ingreso o medio de supervivencia, de aquí la división del trabajo que caracteriza estos sectores, como es el caso de la P.E.A. del corregimiento de La Boquilla, en donde se puede observar (Ver Cuadro #26), la división que existe dentro del grupo de cada ocupación; tomando la pesca se encuentran siete categorías de pescadores, determinadas por el lugar (río, lagoon o mar), por el instrumento boliche, por la combinación de actividades que desempeña, y por el producto de la pesca, sea caracol o almeja.

(1) Ezequiel, Ander - Egg. Diccionario de Trabajo Social - Ecrio. G.P.H. Estudio Gráfico Huella - Bs. Aires, Argentina - 1974 - Pág. 50

CUADRO # 26

ACTIVIDADES OCUPACIONALES DE LA P.E.A. DE LA BOQUIA


1975

Ocupaciones	Nº	Porcentaje por ocupación	% Acumulado por actividad
Pescador de mar	16	14.2	
Pescador de ciénaga	7	6.1	
Pescador (no determinó lugar)	18	15.9	
Pescador - boliche -mar	1	0.9	
Pescador-ciénaga-mar	1	0.9	
Pescador - Agricultura	1	0.9	
Pescador y bracero -mer- cado	1	0.9	
Coge almeja	1	0.9	
Coge caracol	1	0.9	
Total de ocupaciones rela- cionadas con la pesca	47		41.6
Agricultor-Propietario	1	0.9	
Agricultor- Coge chipi- chipi	1	0.9	
Tiene gallina y puerco	1	0.9	
Total ocupaciones relacio- nadas tierra	3		2.7



CUADRO #26 (CONT'N.)

Ocupaciones	Nº	Porcentaje por ocupación	% Acumulado por actividad
Intermediario pescado	1	0.9	
Intermediario arena	1	0.9	
Chofer de arena	3	2.7	
Venta de bollos	3	2.7	
Venta de pescado	10	8.8	
Venta de pan y gaseosas en casa	1	0.9	
Compra y venta pescado	1	0.9	
Venta de hielo	-	-	
Dueña mesa raspado	1	0.9	
Propietario tienda	3	2.7	
Tendera ayud. fiar.	1	0.9	
Político ganadero camionero	1	0.9	
<hr/>			
Total de ocupaciones rel. con distribución productos	26	23.0	23.0
<hr/>			
Saca arena	8	7.0	
Música y agricultor	1	0.9	
Contratista de arena	1	0.9	
<hr/>			
Total de trabajo rel. con extracción de prod. minerales	10		8.8





CUADRO #26 (CONT'N.)

Ocupaciones	N°	Porcentaje por ocupación	% Acumulado por actividad
Modista en la casa	3	2.7	
Lavandera	8	7.0	
Trabajos domésticos	1	0.9	
Modista y manicurista	1	0.9	
Total de trabajos de servicio	13		11.5
Obrero terminal	1	0.9	
Construcción albañil	1	0.9	
Obrero carretera	1	0.9	
Albañil	1	0.9	
Chofer	1	0.9	
Total ocupaciones de trabaja- jadores asalariados	5		5.4
Radioelectrico y carpintero	1	0.9	
Mecánico	1	0.9	
Total ocupaciones trabajos especializados	2		1.8
Artesano en canastas y albañil	1	0.9	0.9



CUÁDRO #26 (CONT'N.)

Ocupaciones	Nº	Porcentaje por ocupación	% Acumulado por actividad
Trabajo ocasional San			
Andrés	1	0.9	
Lisiados y enfermos	5	4.4	
Total de otras ocupaciones no clasificadas	6		5.3
TOTAL	113	100.3	100.0

FUENTE: Planificación y Reglamentación de Areas de Uso Turístico -
Cartagena - Volumen II - Estudio Socio-Económico de La
Esquiella - FONADE

En igual forma nos encontramos con relación a la ocupación que en los Cuadros Nos. 8 y 9 se define como comercio involucrando en ella a los negociantes, vendedores ambulantes, y como se aprecia en la información citada, presenta una variedad de modalidades en relación con el producto que vende: bollo, hielo, raspado, o al lugar y tenencia del negocio, cuando se identifican como propietaria de la tienda y ayudante o vendedora de pan y gaseosa, pero en su casa todos ellos se agrupan en la rama de distribución de productos. Los extractores de materiales o mineros solamente se concentran en vendedores de arena solamente como actividad, desprendiéndose de ella el contratista que es un intermediario; se incluye en esta categoría al músico-agricultor por considerarse que su fuente de ingreso proviene de la tierra. La rama de servicios se caracteriza por actividades femeninas definidas así por las costumbres y valores de la población.

La estructura institucional no ha dado a la mujer colombiana suficientes oportunidades laborales, ni tampoco ha rodeado su actividad productiva de las consideraciones que sus tareas requieren dentro de los roles tradicionales, ubicando

el trabajo de la mujer sobre todo la casada, contra la corriente cultural, razón por la cual se encuentra en desventaja ocupacional y salarial, como lo han presentado los hallazgos de esta investigación.

Resulta imposible separar la base económica de una sociedad de las relaciones que en ella se dan y su misma estructura social, tomando como unidades básicas de la estructura social como son: los valores que se refieren a las creencias que hacen legítima la existencia e importancia de estructuras sociales específicas y las clases de comportamiento que provoca en la estructura social. Las normas se refieren a guías de conducta que regulan la interacción entre individuos y estructuras sociales. Las sanciones que incluyen tanto las recompensas como las privaciones, se refieren al uso de varios recursos sociales para controlar el comportamiento del personal en las estructuras sociales.


Todos estos elementos por consiguiente son dicentes de la relación de identidad existente entre el comportamiento social de un individuo en relación con su ocupación u oficio y la estructura económica de la sociedad.



En La Boquilla existe una gran proporción de mano de obra sin ninguna calificación, razón por la cual, como lo ilustran los Cuadros Nos. 22 y 24, respectivamente, está determinada por los patrones culturales y los recursos naturales de la región, factores que definen la escasa remuneración, caracterizándose la P.E.A. por un bajo nivel de ingreso.

El Cuadro Resumen #27 muestra las categorías de clasificación de estas actividades, con una tendencia de concentración en las ocupaciones relacionadas con la pesca.

Otro factor que merece ser analizado es la jornada de trabajo en que usualmente la población desempeña sus actividades económicas. En relación con el Cuadro #28, se encontró que una gran proporción (58.7%) de la población tiene como jornada de trabajo todo el día; es preciso resaltar que en ese porcentaje está incluida la población femenina que desempeña labores domésticos y que su jornada es de todo el día. El 19.3% que dice trabajar sólo por las mañanas corresponde a los pescadores que utilizan el boliche y el trasmallo, ya que, como se analizó en las formas de pro-



CUADRO #27

CLASIFICACION DE LAS ACTIVIDADES ECONOMICAS QUE
DESEMPEÑA LA P. E. A. DE LA BOQUILLA

	1975	%
Ocupaciones rel. pesca	47	41.6
Ocup. rel. con trabajo tierra	3	2.7
Ocup. rel. con distribución	26	23.0
Ocup. rel. con extracción de productos minerales	10	8.8
Trabajo de servicio personal	13	11.5
Trabajo con remuner. salarial	5	4.4
Trabajos especializados	2	1.8
Trabajos artesanales	1	0.9
Otros	6	5.3
<hr/>		
TOTAL		100.0
<hr/>		

FUENTE: Planificación y Reglamentación de Areas de Uso Turístico -
Cartagena - Volumen II - Estudio Socio-Económico de La
Boquilla - FONADE



CUADRO # 28

P.E.A. DE LA BOQUILLA SEGUN JORNADA DE TRABAJO

1979


JORNADA	Nº	%
Mañana	58	19.3
Todo el día	176	58.7
Tarde	10	3.3
Noche	14	4.7
Mañana y noche	3	1.0
Ninguna	39	13.0
TOTAL	300	100.0

FUENTE: Encuestas - Cartagena

ducción de este mismo capítulo, esta actividad es matinal.

Por el contrario, la pesca en el mar con atarraya, es
nocturna.

CAPITULO V



CARACTERISTICAS PSICOLOGICAS



CAPITULO V



CARACTERISTICAS PSICOLOGICAS

A. ACTITUD HACIA EL TRABAJO

Análisis de la forma como una persona siente y piensa sobre su ocupación u oficio, es considerar al trabajo cualitativamente; es sabido que en la mayoría de las veces, aunque un trabajo produzca lo máximo y a la vez se encuentre bien remunerado, unas veces entristece al hombre y otras lo decepciona.

De anterior se puede interpretar como el desajuste entre la capacidad y temperamento de la persona con la naturaleza de la actividad desarrollada; lo contrario sería la armonía o congruencia inter-

na que le permite al hombre su realización como trabajador y consecuentemente una orientación para la actitud positiva del oficio.

Para relacionarla e interpretarla dentro de un marco cultural determinado como es el caso de La Boquilla, es necesario el estudio de factores psicológicos como la opinión que la P.E.A. tiene sobre el significado del trabajo. Desde el punto de vista de este estudio, las afirmaciones del Cuadro #29, presentan aspectos interesantes, no sólo desde el punto de vista teórico, sino frente a la realidad misma de la situación colombiana y en particular de este conglomerado. Para el 84% de la población estudiada, el trabajo significa un medio para conseguir ingresos, sólo un 16% de la población encuestada afirma que el trabajo es una forma de realización personal. El alto porcentaje (84%) de los primeros, refleja el sometimiento de una persona a un trabajo cualquiera, con tal de poder derivar los ingresos para satisfacer sus necesidades; y no sería riesgoso pensar que aún no satisfaciéndola, también presentan una animación hacia el oficio desempeñado.

Esta situación lamentable por lo demás, que no es propia solamente de esta comunidad sino de casi todas las comunidades de América Latina, puede influir en una baja productividad o la presen-

CUADRO #29



P. E. A. DE LA BOQUILLA, SEGUN SIGNIFICADO

DEL TRABAJO

1979

SIGNIFICADO DEL TRABAJO	N°	%
- Medio de conseguir ingreso	252	84
Realización personal	48	16
TOTAL	300	100

FUENTE: Encuestas



ta ción de mejores formas de trabajo. Esta es una situación estructural en la medida en que se observa que los recursos económicos del país impiden que las instituciones estatales de inversión en el país no permita tener un trabajo de acuerdo con las capacidades y expectativas de una persona, por lo tanto no es una mera condición psicológica de determinados individuos, pues es una actitud, y como tal, refleja la "conducta colectiva de un grupo," motivada por la reacción de un estímulo que expresa la tendencia a obrar, un impulso o un deseo". (1)

1. RAZONES PARA LA ASOCIACION DE LA P.E.A. DEL COMRE-
GIMIENTO DE LA BOQUILLA

" Las necesidades de un individuo integran y organizan todas sus actividades psicológicas al dirigir y sostener la acción hacia un objetivo." (2)

Se puede interpretar sobre el planteamiento anterior que existe una relación íntima entre la necesidad y el objetivo, orientada por la conducta de los individuos en referencia a la forma-


(1) Ezequiel, Ander - Egg. Diccionario de Trabajo Social - Ebro - ELEF - 1974 - Pág. 18
 (2) David, Krach' Richard S. Crutchfield. Egerton L. Ballchey. Psicología Social - 2a. Edición - 1976 - Pág. 84

ción de grupo que sirva de soporte a sus actividades y justifique su existencia misma.

Pues en relación con la información presentada en el Cuadro # 30, el 55.3% de la F.E.A. respondieron que la recreación es una de las razones o motivos por las cuales se agrupan estas personas, según la declaración de los informantes, es costumbre hacer tertulia o reuniones nocturnas en las cuales se agrupan para compartir los incidentes del día y comentar acerca de diferentes tópicos de interpes personal de cada uno de los participantes.

Otro motivo que concentra un número significativo de la población, es el económico, un 23.5% de los encuestados manifestaron que, cuando tienen dificultades económicas o crisis económicas, se reúnen con amigos o parientes para dar la solución al problema. Las razones aducidas para la agrupación centrada en los motivos recreativos y económicos dejan poco margen para las motivaciones sobre problemas comunales y actividades laborales.

Este es un fenómeno sociológico que ocurre en casi todas las comunidades de América Latina, debido, o a una educación



CUADRO # 30

P. E. A. DE LA BOQUILLA, SEGUN MOTIVOS

PARA AGRUPARSE

1979

MOTIVOS	Nº	%
Económicos	71	23.5
Comunales	26	8.5
Recreativos	166	55.3
Laborales	20	6.5
Problemas personales	16	5.3
Sin respuesta	1	0.3
TOTAL	300	

FUENTE: Encuestas




baja que no les permite plantear formalmente sus problemas, o porque habiéndolo hecho, las respuestas de los organismos competentes fueron negativas. Además, por lo regular, estas comunidades por sus características mismas, carecen de medios para participar en la toma de decisiones sobre el desarrollo de la misma, razón por la cual se considera que la conciencia comunitaria o el espíritu cívico de estos habitantes, necesita de elementos integradores que permitan una identificación con base en las necesidades comunitarias y en el bienestar general de la comunidad.

2. SOLIDARIDAD ANTE LOS INTERESES DE LA COMUNIDAD

Partiendo de las condiciones de tipo socio-económico, que son características de sectores pobres como lo es La Boquilla, se analizaron las manifestaciones de unión y responsabilidad de los individuos ante las dificultades comunitarias.

Si bien es cierto que estos sectores presentan claramente una privación en cuanto a la utilización de obras de infraestructura y servicios públicos en general, de allí su clasificación dentro de los términos sociológicos de población desposeída, comi-



nada o alienada, en donde el estado físico de las viviendas, la baja calidad de la alimentación, del vestido, el no acceso a la educación, les impide claramente exigir a las instituciones gubernamentales este tipo de servicios.

Es así como al tomar de referencia el Cuadro #31, en donde la comunidad manifiesta las necesidades más urgentes, como las vías de transporte, el agua, la energía, elementos que, si bien, tienen una larga trayectoria de existencia en la vida de esta comunidad, aún se encuentran en estado lamentable y de repercusiones funestas para el bienestar de sus habitantes.

Es entonces cuando la comunidad por sus propios medios, se organiza a través de sus grupos de base, como pudo apreciarse en el Capítulo III de las características sociales, y trata de resolver de una u otra forma este tipo de problemas.

Teniendo como referencia este tipo de agrupaciones (Acción Comunal, Grupo de Padres de Familia, etc.), es fácil pensar, aunque sus objetivos no han sido conseguidos por las razones expuestas en el punto anterior, esta tendencia hacia la agrupación se puede aprovechar para la implantación de formas aso-

CUADRO # 31

MANIFESTACION DE LAS PRINCIPALES NECESIDADES
DE LA BOQUILLA

1975

PROBLEMA	%
Luz	22.2
Agua pública	4.4
Carretera	8.9
Luz - Carretera	42.2
Trabajo	2.2
Plata y comida	2.2
Luz - Médico - Farmacia	2.2
Carretera - Trabajo - Luz	4.4
Luz - Agua	4.4
Luz - Carretera - Alcantarilla	2.2
Carretera - Farmacia	2.2
Luz - Agua - Médico	2.2
TOTAL	100.0

FUENTE: Planificación y Reglamentación de Areas de Uso Turístico -
Cartagena - Volumen II - Sector V - La Boquilla - FONADE
1975

ciativas de producción y comercialización de tal manera que se canalice el desarrollo desde la base o sea a través del procedimiento recomendado en la administración moderna, que consiste en la dinámica de abajo hacia arriba.

En referencia a lo anterior, se puede corroborar con la información del Cuadro #32, en donde la población total encuestada en una 34.3% manifiesta la necesidad de crear talleres o cooperativas de producción, en donde se incremente el ingreso de la población en trabajos desarrollados dentro de los mismos. Un 44% de la población expresa la necesidad de crear una cooperativa de consumo, incluyendo en esta categoría las farmacias y tiendas.

3. ACTITUD HACIA EL TRABAJO ASOCIATIVO

Una de las características psicológicas observadas en La Boquilla es la marcada tendencia de solidaridad familiar, hecho que se proyecta en las formas de asociación existentes en el desempeño de las actividades económicas y que se refuerza en la información presentada en los Cuadros #33 y #34, en donde se analiza la F. E. A. femenina y masculina en forma separada sobre la razón preferida para agruparse en el trabajo.



CUADRO # 32

P.E.A. DE LA BOQUILLA, SEGUN EXPECTATIVAS
DEL TIPO DE NEGOCIO COMUNITARIO

1979

	Nº	%
Tienda	52	17.3
Farmacia	80	26.7
Taller	103	34.3
Transporte	7	2.3
Negocio pesquero	31	10.4
Negocio para el turista	20	9.0
TOTAL	300	100.0

FUENTE: Encuesta - Cartagena



CUADRO # 33

P. E. A. MASCULINA DE LA BOQUILLA, SEGUN PERSONA
CON QUIEN PREFIERE AGRUPARSE PARA EL TRABAJO

1979

PERSONA	N°	%
Familiares	80	63.0
Amigos	25	19.7
Personas del mismo oficio	14	11.0
Nadie	8	6.3
TOTAL	127	100.0

FUENTE: Encuesta

CUADRO #34



F.E.A. FEMENINA DE LA BOQUILLA, SEGUN PERSONA
CON QUIEN PREFERE AGRUPARSE PARA EL TRABAJO

1979

PERSONA	N°	%
Familiares	123	71.1
Amigos	16	9.2
Personas del mismo oficio	18	10.4
Cualquiera que tenga interés	10	5.8
Nadie	4	2.3
Sin respuesta	2	1.2
TOTAL	173	100.0

FUENTE: Encuesta



En ambos grupos de la población, la opinión estuvo concentrada en la familiaridad, como motivo o razón de agrupación, pues para la P.E.A. femenina fue de un 71.1% y un 63% para la masculina, siguiéndole en importancia la amistad como forma de escogencia de un compañero de trabajo en la P.E.A. masculina, mientras que en la femenina lo es, la naturaleza de la ocupación u oficio para unirse. Indudablemente, que las mismas características del trabajo en esta región, fomentan y sostienen los rasgos culturales en relación con los valores de la familiaridad, la amistad y la naturaleza del oficio: son básicos para proporcionar al individuo los medios de consecución de sus ingresos.

Es importante anotar que del total de personas de la P.E.A. femenina sólo 4 prefieren trabajar solas y 8 en la masculina, fenómeno éste que se puede considerar atípico por cuanto que la casi totalidad de los entrevistados prefieren la forma asociativa sea cual sea la razón para hacerlo.

Esta característica de la población trabajadora, se puede considerar esencial, para los fines de este trabajo, tanto en la etapa de diagnóstico, como en el proceso de implantación, desa-



rollo y utilización del proyecto, como alternativa de solución al problema de esta comunidad.

Esta relación de la actividad económica con las características de las formas de asociación preferida para el trabajo, está en estrecha vinculación con los instrumentos o herramientas utilizadas en el desempeño del mismo.

En el Cuadro #35 aparecen las herramientas y equipo de trabajo discriminado por su grado tecnológico y la forma como son utilizados en el proceso productivo, es decir, cuando se usan individualmente o en grupos familiares o de amigos y con compañeros ocasionales. Al respecto se puede apreciar que las herramientas que más se utilizan son las rudimentarias individuales que se refieren desde los útiles de cocina de ama de casa, como el canaleta, el anzuelo, la pala y el cavador en los pescadores y arrieros. Es conveniente anotar que, aunque el trabajo, como se dijo anteriormente es en grupo, para su productividad total, los segmentos componentes utilizan las herramientas individualmente. La utilización en grupo de las herramientas rudimentarias, representa el 15,6%, entre las cuales debe encontrarse el trasmallo, boliche y el bote mismo.


CUADRO #35

P.E.A. DE LA BOQUILLA, SEGUN HERRAMIENTAS UTILIZADAS Y FORMAS DE

AGRUPECION PARA EL TRABAJO - 1979

Herramientas	A G R U P A C I O N										Total	
	Individual		Grupo Filiar.		Grupo amigos		Compañ. ocasio				N°	%
	N°	%	N°	%	N°	%	N°	%	N°	%		
Rudimentaria in- dividual	55	16.3	100	33.3	4	1.3					159	52.9
Rudimentaria gru- po	15	5.0	25	8.3	7	2.3					47	15.6
Técnica-Mecáni- ca	12	4.0	11	3.6	1	0.3	3	1.0			37	8.9
No utiliza	57	19.0	7	2.3	2	0.6	1	0.3			67	22.6
TOTAL	139	46.3	145	47.5	14	4.5	4	1.3			300	100.0

FUENTE: Encuestas -




El 22.6% que no utiliza ninguna clase de herramientas, deben ser aquellas personas que en el momento de la encuesta se encontraban desocupadas.

Como elemento de análisis congruente en relación con la preferencia de las personas a escoger sus grupos de trabajo, en este cuadro predomina la característica de la familiaridad, como fundamento para utilizar las herramientas en dicho trabajo; pues este fenómeno ratifica las afirmaciones hechas en el punto anterior.

4. RECONOCIMIENTO DE LA AUTORIDAD

Toda organización, sea cual fuere el tamaño del grupo y las características de los elementos que la componen, debe tener para armonizar sus relaciones, una autoridad. Esta puede nacer teniendo en cuenta el prestigio dentro de ese grupo, por mandato legal o por reconocimiento y delegación de los elementos antes mencionados.

Para analizar la autoridad en la comunidad de La Boquilla, se partirá teniendo en cuenta algunas características de ella: es-



tán en las primeras etapas de transición económica, es decir, en ella existen formas pre-capitalistas, en donde prima la pesca con formas rudimentarias de captura, extracción de materiales para la construcción y forma tradicional en la explotación de la actividad agrícola. Otra característica es la resistencia al cambio que proviene de fuera, a la vez que experimenta una aversión en la presencia de políticos, debido a que una vez despertadas expectativas en la comunidad, se retiran mudos y silenciosos.

En relación con lo anterior, se puede apreciar en el Cuadro #36 la forma como se reconoce la autoridad, dentro de los grupos que se puedan formar en su dinámica económico-social. Es así pues, como el 58.7% de la población total encuestada, reconoce como jefe a un miembro del mismo grupo de trabajo. Un 30% eligió como jefe a personas diferentes al grupo de trabajo, pero que sepan mandar y que pertenezcan a la comunidad. Además, en La Boquilla, la autoridad está concentrada en las organizaciones constituidas por mayores de edad o patriarcas, como es el caso del Comité de Pescadores, quienes desconfían de los jóvenes porque, según ellos, estos últimos carecen de seriedad para el trabajo, de allí que en el Cuadro #37, 123 de los encuestados hayan respondido que la responsabilidad o buena marcha del mo-

CUADRO # 36

P.E.A. DE LA BOQUILMA, SEGUN PERSONA
RECONOCIDA COMO JEFE

1979

PERSONA	Nº	%
Miembro Grupo de Trabajo	176	58.7
Persona diferente que sepa mandar	90	30.0
Persona que no sea del pueblo	26	8.6
Nadie	8	2.7
TOTAL	300	100.0

FUENTE: Encuesta



CUADRO #37

P.E.A. DE LA BOQUILLA, SEGUN PERSONA EN QUIEN
RECAE LA RESPONSABILIDAD DEL NEGOCIO

1979

PERSONA	N°	%
Jefe	58	19.3
Dueño	31	27.0
Un Socio	14	4.7
Todos los socios	23	7.7
Trabajadores	123	41.0
Sin respuesta	1	0.3
TOTAL	300	100.0

FUENTE: Encuesta - Cartagena

gocio, debe recaer en los trabajadores, pues son ellos, directamente los que participan y se benefician de la producción.

Tratando de interpretar este fenómeno, se puede afirmar que la autoridad para esta clase de comunidades, es sólo un símbolo y no una forma de exigir responsabilidad a los demás.

5. VALOR QUE SE LE DA AL TRABAJO EN LA COMUNIDAD

El valor es la forma de sentir, de pensar o de actuar sobre un fenómeno determinado, que en este caso es el trabajo, pues este valor refleja la identificación de una persona con sus capacidades físicas y mentales frente a la actividad desempeñada.

Teniendo como referencia el Cuadro #38, se puede observar que en La Boquilla, la gran mayoría de la población encuestada (84%) manifiesta la importancia del trabajo como un medio para conseguir ingresos y un porcentaje menor (16%) como medio de realización personal.

Esto indica que entre la población, la razón primera que los incentiva a trabajar, es la remuneración o sueldo percibido,



CUADRO # 38

P.E.A. DE LA BOQUILLA, SEGUN VALOR DADO

AL TRABAJO

1979

VALOR	N°	%
Realización personal	48	16.
Medio de conseguir ingreso	252	84.
TOTAL	300	100.

FUENTE: Encuesta - Cartagena




a cambio de la venta de su fuerza de trabajo.

En el caso de los primeros, aun cuando exista como motivo el ingreso, se puede observar en el corregimiento, las condiciones económicas desfavorables, por cuanto que las personas en referencia sólo alcanzan a satisfacer medianamente su necesidad de alimentación y vivienda.

Natalio Kisnerman, con respecto al trabajo anota:

" Vivir exige a los hombres comer, beber, vestir, alojarse bajo un techo. El primer hecho histórico de los hombres fue producir los medios materiales que les permitieran satisfacer sus necesidades. La actividad de producir es el trabajo". (3)

(3) Kisnerman, Natalio - Práctica Social en el Medio Rural. Editorial Humanitas - Buenos Aires - 1976 - Pág. 9



B. ACTITUD HACIA EL CAMBIO

Antes de plantear el proceso de cambio en una comunidad, a través de su actitud, es menester comentar que ésta puede ser la resultante de una mentalidad tradicional o autóctona en su comportamiento, en donde el cambio se da muy gradualmente y la mentalidad moderna o funcionalista en la cual el cambio es tan efímero como la caleridad misma de la tecnología. Esta última se caracteriza por tener una flexibilidad en la adopción de formas de sentimientos, de procedimientos y de soluciones de problemas sociales, psicológicos, económicos, culturales y políticos. La segunda, o sea la tradicional, es mucho más férrea o resistente a nuevas formas o cambio de vida por considerarla como una ética altruista o un comportamiento superfluo. Cualquiera sea la mentalidad de todas maneras, el cambio se produce, con consecuencias, que pueden ser favorables o desfavorables para una comunidad, en el cual debe ir implícito un proceso.

Este proceso se puede generar en la comunidad misma, dadas sus estructuras, y por lo tanto, se le denomina espontáneo, o puede darse desde fuera y por eso se le llama inducido, según Ronald Lippitt (1)

(1) Ronald Lippitt. "La Dinámica del Cambio Planificado". Amorrortu Editores - Buenos Aires - P. 137

Desde el punto de vista marxista, el cambio tiene en cuenta dos elementos de la vida social, el desarrollo de las fuerzas productivas y las relaciones entre las clases sociales.

En esta comunidad de La Boquilla hay poca diferenciación entre los patrones económicos y los patrones sociales en los cuales se incluyen los familiares, ya que sus actividades económicas, como es la pesca y los oficios domésticos, se basan en una relación de parentesco para su realización.

Estos planteamientos sirven de base para analizar los aspectos que se tuvieron en cuenta en esta comunidad para medir su actitud hacia el cambio.

Es así como en el Cuadro #39, en donde se le preguntó a la P.E. A. si estaba satisfecha o no con el ingreso recibido, donde sólo un 38.7% contestaron que no era de su satisfacción el ingreso actual; mientras que el 36% contestó afirmativamente y el 25.3%, expresaron estar conformes. Si se suman estos dos porcentajes, se puede afirmar que el 61.3% de la población, casi las dos terceras partes, no se encuentra en actitud de cambio sobre este aspecto, lo cual ratifica el concepto generalizado para América Latina, en donde el

CUADRO #39



P.E.A. DE LA BOQUILLA, SEGUN SATISFACCION
CON EL INGRESO ACTUAL

1979

SATISFACCION	Nº	%
Si, satisfechos	108	36.0
No	116	38.7
Conformes	76	25.3
TOTAL	300	100.0

FUENTE: Encuestas - Cartagena

"conformismo" es una norma social, fenómeno este, que puede ser el resultado, o de una falta de aspiraciones por una vida mejor o quizás por la falta de fe en la consecución de mejores formas de bienestar o porque habiéndolo intentado, se hayan visto frustrados al ver resultados negativos.

A pesar de todo esto, es conveniente resaltar que el 38.7% que no está satisfecho, que si bien es una minoría dentro del total encuestado, representa una proporción considerable que se puede tomar como base para impulsar el inconformismo.

Esto se puede comprobar cuando en los Cuadros #40 y #41, en donde se le plantea a la P. E. A. de ambos sexos que si estarían dispuestos a cambiar de ocupación u oficio, el 81.8% en la población masculina contestó afirmativamente y a su vez la femenina, expresó su deseo de cambio en un 90.8%. Lo anterior se debe interpretar con la actitud sensata de la población de expresar un cambio en su ocupación, tendiendo al aspecto económico como razón fundamental, tanto en el hombre como en la mujer, en lo cual se puede considerar implícitamente el aspecto del ingreso.



CUADRO #40

P.E.A. MASCULINA DE LA BOQUILLA, SEGUN RAZONES QUE IMPULSAN EL CAMBIO DE TRABAJO

1979

RAZONES	Nº	%
Económico	79	62.2
Insatisfacción con el actual	20	15.7
Mejores condiciones de vida	7	5.5
No, porque está contento con el actual	15	11.8
Sin respuesta	6	4.8
TOTAL	127	100.0

FUENTE: Encuestas - Cartagena

CUADRO #41

P.E.A. FEMENINA DE LA BOQUILLA, SEGUN RAZONES
QUE IMPULSAN EL CAMBIO DE TRABAJO

1979

RAZONES	N°	%
Económicas	88	50.9
Familiares	54	31.2
Ninguna	4	2.3
No conviene el actual	10	5.8
Satisfacción con el actual	16	9.2
Sin respuesta	1	0.6
TOTAL	173	100.0

FUENTE: Encuestas - Cartagena

En relación con las mujeres uno de los motivos que las presionan al cambio de trabajo, es el relacionado con los problemas familiares que se suceden con el desempeño del trabajo actual, afirmación que sería noble tenerla en cuenta si se piensa en el concepto de familia que puede tener esta clase de comunidades.

1. SENTIDO DE LA VIDA

Para hacer mención del valor que la P.E.A. de La Boquilla da a la vida, es indispensable una vez más conocer ciertas características que distinguen a los sectores pobres, como lo es en este caso esta comunidad.

No se puede olvidar que, por lo general, estas comunidades tienen un fuerte sentido de abandono, de dependencia; de no pertenecer a nada. Son personas que creen que el mundo es solo su medio y que los problemas que existen sólo son de su propiedad. Esto trae consigo un sentimiento de impotencia y de inferioridad ante la situación desventajosa en que se encuentran con relación a otros sectores. Generalmente los problemas padecidos por estas personas, son de tipo económico. En el Cuadro #42, de 128 personas que manifiestan tener problemas, 30 de la

CUADRO # 42

P.E.A. DE LA BOQUILLA, SEGUN EXISTENCIA
DE PROBLEMAS PERSONALES

1979

MODALIDAD	Nº	%
SI	128	42.7
No	145	48.3
Sin respuesta	27	9.0
TOTAL	300	100.0

FUENTE: Encuestas - Cartagena.

CUADRO #43

P.E.A. FEMENINA DE LA BOQUILLA, SEGUN CARACTERISTICAS
DEL PROBLEMA QUE LE AFECTA

1979

CARACTERISTICA	N°	%
Económica	80	46.2
Social	53	30.7
Familiar	14	8.1
Personal	14	8.1
Sin respuesta	12	6.9
TOTAL	173	100.0

FUENTE: Encuestas - Cartagena



CUADRO # 44

P.E.A. MASCULINA DE LA BOQUILLA, SEGUN CARACTERISTICAS
DEL PROBLEMA QUE LE AFECTA

1979

CARACTERISTICA	N°	%
Económica	35	27.6
Trabajo	7	5.5
Personal	15	10.2
Familiar	12	9.5
Sin respuesta	60	47.2
TOTAL	127	100.0

Fuente: Encuestas - Cartagena



P.E.A. femenina (Cuadro #43) y 35 de la P.E.A. masculina, (Cuadro #44) manifiestan problemas económicos. Es conveniente manifestar además, que a esta situación se le añade, aun cuando en menor proporción, los problemas de tipo familiar y personal que la P.E.A. masculina y femenina expresan tener, los cuales representan el 19.7% y el 16.3% respectivamente.

Este resultado refleja la sinceridad o espontaneidad con que estas personas respondieron a esta pregunta.

2. COMUNICACION COMUNITARIA

91
Una comunidad es un sistema social formado por subpartes que componen la gran unidad social. La dinámica interna comunitaria depende de la interacción entre los subgrupos que componen el sistema. Esta interacción tienen como base la comunicación que se da entre ellos, de acuerdo con las formas como ésta se presente, suscita conflictos o se constituye en elemento o fuerza de cambio del sistema.

Es así, como se dice que la comunicación es un medio de información en cualquier comunidad, para inducir al cambio pro-

moviendo la intercomunicación directa entre sus miembros y estimulando una acción conjunta de las fuerzas comunitarias hacia la solución de los problemas.

Para que esta comunicación sea un elemento de fuerza eficaz, debe constituirse en una estructura unificadora entre los diferentes subsistemas comunitarios, que globalice los sentimientos, actitudes y deseos, transmitidos directa e indirectamente en forma consciente e inconsciente por los miembros de la comunidad. La dinámica de esta estructura unificadora de la comunicación, se basa en los movimientos ascendentes y descendentes de ella; su fundamento de interacción se centra en los aspectos emocionales de poder y en el "status" de los grupos en la sociedad, y de los individuos dentro de los grupos.

El "status" es determinante de los patrones de comunicación de una sociedad en la medida en que refleja los valores de un grupo. "Muy frecuentemente el "status" que se le da a una persona se deriva de la categoría social o posición que ella ocupa." (1)

(1) Paul, Secord - Psicología Social - Pág. 270

En consideración a lo anterior, en el corregimiento de La Boquilla, a la P.E.A. se le investigó sobre la persona a quien se le pueden confiar problemas de cualquier naturaleza (Ver Cuadro #45), teniendo como referencia las relaciones de amistad, de familiaridad, de vecindad o conyugal y de esta manera determinar el grado de comunicación entre personas y el valor que se le da a la misma.

En el cuadro mencionado, el 96% de la gente comunica sus problemas a cualquier persona, teniéndose como referencia mayor a los familiares y a los cónyuges, los cuales representan un porcentaje igual en la investigación realizada. Luego siguen en importancia los vecinos y amigos de confianza, quienes representan el 20.6% y 8% respectivamente, y sólo un 4% manifestó no confiar sus problemas a nadie.

De los anteriores guarismos se puede interpretar a esta comunidad con características de comunicación limitada en lo que se refiere al tipo de relaciones que debe tener una persona para poder confiarle un problema, es decir, debe ser familiar o conyugal. Sin embargo, el hecho de que el 96% de este segmento de población sea comunicativo, está ratificando el comportamiento

CUADRO #45

P.E.A. DE LA BOQUILLA, SEGUN PERSONA A QUIEN
SE LE CONFIAN LOS PROBLEMAS

1979

PERSONA	N°	%
Familiar	101	33.7
Amigo de confianza	24	8.0
Vecino	62	20.6
Nadie	12	4.0
Cónyuge	101	33.7
	300	100.0

FUENTE: Encuestas - Cartagena



espontáneo que caracteriza a las poblaciones rurales, las cuales estiman que entre un estado interior y uno exterior de la personalidad, no debe haber ninguna reserva, razón por la cual su manifestación le es prácticamente indiferente.

En el Cuadro #46, en donde aparecen las respuestas de la actitud de asociación para compartir la solución de los problemas, la situación es diferente, pues la gente prefiere solucionarlos en forma independiente, o sea solos, representando esta consideración el 58.4% del total entrevistado. El resto manifiesta poder compartir esa solución, en orden de preferencia, con amigos de confianza, familiares y en último término, con el cónyuge.

Los dos cuadros considerados en forma simultánea, parece que fueran contradictorios en su información misma, pero no es así, porque la verdad es que presentan la realidad del comportamiento de este tipo de comunidades, en las cuales los grupos de enfrentamiento, familia y cónyuge, son los primeros en conocer sus problemas. Sin embargo, para su solución, prefieren hacerlo solos, quizás por la actitud de autosuficiencia creada en las personas desde tempranas edades o quizás por la desconfianza de acertar en una buena solución con los individuos, aunque sean de su propia familia o compañía conyugal.

CUADRO #46

P.E.A. DE LA BOQUILLA, SEGUN ACTITUD DE ASOCIACION
PARA COMPARTIR LA SOLUCION DEL PROBLEMA

1979

	N°	%
Nadie - Solo	175	58.4
Amigo de confianza	82	27.3
Familiar	39	13.0
Cónyuge	1	0.3
Sin respuesta	3	1.0
	300	100.0

FUENTE: Encuestas - Cartagena

CAPITULO VI

FORMAS ASOCIATIVAS DE TRABAJO

CAPITULO VI

FORMAS ASOCIATIVAS DE TRABAJO

Es de singular importancia analizar en este capítulo, el fundamento psicosocial y el carácter económico que tienen las formas asociativas de trabajo como un medio de generación de empleo y, a la vez, de promoción hacia la participación social como instrumento para organizar comunidades rurales y tuguriales. Esta clase de comunidades se caracteriza por bajos ingresos, trabajo independiente y ocasional, lo cual trae como resultado, desnutrición, malas condiciones sanitarias, que, frente a los bajos niveles de educación, constituyen el círculo vicioso que tiende a impedir el logro de mejores condiciones de vida, como es el caso del corregimiento de La Boquilla.

Las formas asociativas de trabajo son organizaciones empresariales destinadas a la producción de bienes y servicios que surgen de la libre asociación en donde la iniciativa, el interés y las habilidades ocupacionales deben ser comunes en grupos socio-económicos homogéneos para solucionar problemas básicos de desempleo y pobreza. Estos organismos tratan de incrementar y desarrollar las posibilidades de trabajo, preferencialmente en las zonas en donde por razones de deficiencia en el nivel educativo y falta de capacitación ocupacional, se encuentran en desventaja de tales posibilidades que les ofrece el mercado laboral. Se trata de darle una organización de trabajo a la población que deriva sus ingresos de actividades de muy escasa remuneración.

Es importante anotar cómo esta clase de organizaciones según Munain (1), requieren para su funcionamiento de elementos tan fundamentales como el de "Intereses Comunes" y "Libre Asociación", los cuales van a sostener el proceso continuo de cooperación, elementos del proceso social que constituye requisito esencial e indispensable para la cohesión y eficiencia en el trabajo de los grupos.

El trabajo en equipo y la cooperación en la sociedad humana implica

(1) Vicente Munain M. - Manual de Formas Asociativas de Trabajo, Febrero 1979 - P. 8

un procedimiento deliberado y planeado de tal forma que permita el bienestar del grupo y de sus miembros en particular. También implica diversos grados de acción mutua, de comunicación y de relaciones sociales. Por otra parte, estas formas asociativas de trabajo están caracterizadas por la forma socializada de la tenencia de los medios de producción, cogestión de la empresa y el cotrabajo de los miembros integrantes de ella. Lo anterior implica una distribución colectiva del excedente generado por la empresa y un control directo sobre los factores de la producción, como son la mano de obra, la materia prima y el capital invertido; esto significa que es el grupo propietario de la empresa y no los individuos, admitiendo así que la totalidad del patrimonio social es propiedad indivisible del grupo.

Con relación a la cogestión o al manejo de la empresa en forma común y directa, con una participación igualitaria de todos los trabajadores socios, se parte del principio que es el trabajo y no el capital el que da derecho a dirigir la empresa y cada socio tiene acceso al poder de decisión en la misma.

Se puede apreciar que la población económicamente activa de la Boquilla está conformada por grupos socio-económicamente homogéneos en relación con los intereses ocupacionales.

Remitiéndonos a los Cuadros Nos. 7 y 8 del Capítulo II, en el cual se presentan las ocupaciones de la P.E.A. femenina y masculina, es preciso tener en cuenta que el 52% de la P.E.A. masculina encuestada declaró un marcado interés por las actividades pesqueras, frente a un 22.3% que tiene sus intereses hacia actividades comerciales. Son dos tendencias que involucran el total de la población formando dos grupos con intereses ocupacionales comunes. En relación con la población femenina (Cuadro #7) los hallazgos de la encuesta presentan que de las 173 mujeres encuestadas, 103 se dedican a oficios domésticos en el hogar y 27 desempeñan estos mismos oficios pero a sueldo en casas de familias, la gran proporción de población femenina concentrada en una misma actividad económica es diciente de la identificación en intereses ocupacionales existente por sexo en esta comunidad.

Otro factor que permite decir que la P.E.A. de La Boquilla está conformada por grupos socio-económicamente homogéneos es el ingreso tomado como referencia de los hallazgos proporcionados por las encuestas, cuadros Nos. 5 y 6 del Capítulo IV, en donde se encuentra que el 66.1% de la población masculina gana de \$2,500 a \$6,000 y que sólo 3.9% gana más de \$6,000, y que la población femenina en marcada diferencia inicia su escala de ingreso con \$300, llegando a la concentración mayor de población en salarios de \$1,000 a \$3,000, los ingresos que en

relación con la actividad económica desarrollada, vemos que es de escasa remuneración, característica que coincide con uno de los principios que fundamenta la organización en formas asociativas.

En cuanto a la actitud hacia el trabajo asociativo con base en la "libre asociación", es referencial el hecho que de 300 personas encuestadas, 116 han tenido experiencia comunitaria de trabajo y 177 no la han tenido. (Ver Cuadro #47). Esta proporción de personas que no han participado en trabajo comunitario, guarda correspondencia con el gran porcentaje de población femenina que no ha trabajado ni trabaja, pero sí constituye un potencial de mano de obra que podría involucrarse en actividades de Trabajo Asociativo.

Otro factor de relevada importancia de las características de esta comunidad, es el reconocimiento e identificación de la autoridad representada por valores como: honradez, responsabilidad, además de consideraría bondad y amabilidad como elementos y formas de relación que debe tener un jefe; de acuerdo con el Cuadro #48 en el cual se muestra una distribución proporcional en las respuestas. De esta escogencia de valores en la persona que debe orientar los intereses del grupo, como sería el jefe de una cooperativa, depende en gran parte el funcionamiento futuro de la misma, que debe manejarse con criterios de honestidad,

CUADRO #47

P.E.A. DE LA BOQUILLA, SEGUN EXPERIENCIAS
EN TRABAJOS COMUNITARIOS

1979

PARTICIPACION	Nº	%
SI	116	38.7
No	177	59.0
Sin respuesta	7	2.3
TOTAL	300	100.0

FUENTE: Encuestas - Cartagena



CUADRO # 48

P.E.A. DE LA BOQUILLA, SEGUN CUALIDADES QUE DEBE TENER EL JEFE DEL NEGOCIO

1979

CUALIDADES	N°	%
Honrado - Confiable	79	26.3
Responsable - Serio	78	26.0
Bueno - Humanitario - Amable	45	15.00
Bueno - Honrado - Responsable	58	19.3
Capaz - Serio	39	13.0
Sin respuesta	2	0.4
TOTAL	300	100.0


FUENTE: Encuestas - Cartagena

responsabilidad, solidaridad, justicia y respeto por la autoridad para que sea elemento que impulse la vida comunitaria de una población para que ésta se realice en defensa de los intereses comunitarios, en búsqueda de mejores condiciones de trabajo y nivel de vida que fomentan el cultivo de la cooperación y la ayuda mutua entre los trabajadores, elevando el valor del trabajo, la dignificación de éste para que se constituya en garantía de trabajo organizado para todos sus miembros. Teniendo en cuenta la "Línea de Autoridad" o el servicio que prestan, existen varios tipos de cooperativas, como son: de producción, de trabajo, de educación, de consumo, ahorro y crédito y vivienda.

Después de un sondeo preliminar en la Boquilla, se decidió recoger la opinión selectiva de la comunidad en relación a cuál sería la forma Asociativa de Trabajo que responda a sus características económicas, teniendo como referencia el factor psico-social que permite la formación de estos grupos de trabajo.

Es así como el Cuadro #32 nos presenta claramente el porcentaje de opiniones en relación con la escogencia de determinado negocio comunitario.

Es preciso aclarar que, por razones de identificación y comprensión



entre el vocabulario técnico y comunitario se establecieron categorías convencionales entre los investigadores para definir de acuerdo con las actividades mismas que encierra un negocio, un tipo especial de cooperativa. Es así como "Tienda", que es un establecimiento de suministro de alimentos y artículos domésticos, corresponde a una Cooperativa de Consumo; La "Farmacia", que también tiene actividades de suministro, podría ser una modalidad de este tipo de cooperativas. Otra modalidad es la cooperativa de producción, que se encuentra definida en "Taller", que, de acuerdo con la respuesta de la encuesta, estos podrían ser de carpintería, modistería y artesanías; el negocio pesquero, que, realmente es una explotación de recursos naturales, responde a las características de una cooperativa de producción.

En relación con el "Transporte" y el negocio para el turista, se incluye en la categoría de cooperativa de servicio, ya que el beneficio va a estar dado en la prestación de un servicio.

En referencia al Cuadro #32, anteriormente citado, se dice que la proporción de respuestas en la escogencia de un taller o cooperativa de producción, 44.7%, y de una cooperativa de consumo que involucra las opiniones sobre tienda y farmacia, que constituye un total del 43.5% de la población encuestada; en cuanto a la cooperativa de servicios, sólo un 11.3% escogió la modalidad.

Tomando como base los hallazgos de la investigación, se consideró de gran importancia presentar una información sobre los aspectos principales que caracteriza a cada una de estas formas asociativas o cooperativas:


1. COOPERATIVA DE PRODUCCION

Las Cooperativas de Producción "son empresas dedicadas fundamentalmente a la producción de bienes, son de propiedad de los trabajadores". (2)

En relación con sus equipos e instalaciones, estas cooperativas los adquieren en forma colectiva, en igual forma organizan el trabajo y venden los artículos o productos que elaboran, distribuyendo en forma equitativa los beneficios en proporción al trabajo aportado por cada trabajador. Todos los trabajadores son socios de la cooperativa y cada uno contribuye con su trabajo para el adecuado funcionamiento.

En las zonas rurales o de riquezas naturales, estas cooperativas generalmente son de explotación, ya sea agrícola, minera

(2) Conferencias sobre Cooperativismo Básico. Superintendencia Nacional de Cooperativas - P. 4 - 1978



o pesquera y en las zonas urbanas o semi-urbanas, generalmente se organizan talleres en las actividades de confección, artesanías, artes gráficas, producciones intelectuales y artísticas.

En la población estudiada, de acuerdo con el Cuadro #32, un 44.7% respondió que esta modalidad de trabajo comunitario define la expectativa de una gran proporción de la población encuestada.

Es preciso enfatizar sobre las ventajas que una cooperativa de producción ofrece a sus afiliados en las relaciones laborales y económicas (salarios), la cooperativa de producción evita el conflicto entre el acreedor y el deudor y la de consumo el duelo entre vendedor y comprador.

2. COOPERATIVA DE CONSUMO

"Las Cooperativas de Consumo son empresas cuya finalidad consiste en distribuir a sus afiliados y al público en general artículos de primera necesidad y otros a través de almacenes y supermercados". (3)

(3) Conferencias sobre Cooperativismo Básico. Superintendencia Nacional de Cooperativas - P. 6 - 1973

El primer antecedente histórico de esta clase de cooperativas fue la fundación de: "Asociación Cooperativa de Comercio" en Inglaterra. Más tarde, Roberto Owen fundó la Unión Nacional de las Clases Obreras que tenían como finalidad el intercambio de los productos a un precio determinado por el trabajo invertido en elaborarlo. Más tarde, en 1844, Rochdale, ante una crisis de desempleo, se decide a abrir un almacén cooperativo de los tejedores de franelas, como lo muestra la historia. Siempre ésta ha sido una alternativa para momentos de crisis.

En cuanto a su organización y funcionamiento, conserva las mismas características de cogestión, cotrabajo, en cuanto a los beneficios de las actividades comerciales, se reparten proporcionales al valor de las ventas durante el año.

Una de las necesidades acusadas por la población es la necesidad de una tienda, farmacia, negocio que facilite la adquisición de alimentos, artículos para el hogar y drogas en la localidad, sin tener que viajar a Cartagena.

Como puede apreciarse en el Cuadro #32, es diciente el alto porcentaje de la población que considera esta alternativa de solu-



ción a la situación que actualmente vive la comunidad de La Boquilla; un hecho que sustenta la necesidad local es el relacionado con las expectativas del mercado, que, como lo presenta el Cuadro #49, de las 300 personas encuestadas, 196 aspiran a que sus clientes sean los mismos habitantes de la Boquilla.

3. COOPERATIVA DE SERVICIOS

Se basa en los mismos postulados del cooperativismo, que busca defender al hombre, primero como hombre; luego como consumidor, como productor, como célula vital de la economía y de la vida en sociedad. La Cooperativa de Servicio tiene como actividad central ofrecer "servicios especializados" en diferentes áreas. El asociado aporta su fuerza de trabajo y la cooperativa como empresa presta el servicio. Esta modalidad frente a la ocupación de la P.E.A. de la comunidad de La Boquilla, en que 50.48%, según Cuadro #11, capítulo IV, es trabajador independiente y remitiéndonos a los Cuadros #8 y #9 del Capítulo Económico, vemos como se presenta la ocupación en la población femenina y masculina, se puede afirmar que ofrece una forma asociativa en esta comunidad, una seguridad laboral y es un limitante para la explotación de la fuerza de trabajo por el capital.

CUADRO #49

P.E.A. DE LA BOQUILLA, SEGUN EXPECTATIVA DEL
 POSIBLE MERCADO PARA LA IMPLANTACION
 DE NEGOCIO COMUNITARIO

1979

CLIENTES	FRECUENCIA	%
Gente del pueblo	196	65.4
Gente de Cartagena	8	2.6
Quien lo necesite	46	15.4
Turistas	40	13.3
Sin respuesta	10	3.3
TOTAL	300	100.0

FUENTE: Encuestas - Cartagena

Como quiera que las actividades cooperativas de trabajadores son organizaciones de carácter popular, el contenido de sus directrices debe corresponder a su naturaleza social, condición que asegura una ligazón o vínculo con los verdaderos intereses y necesidades del pueblo trabajadora.

Es preciso comprender el fundamento económico y social que encierran los principios cooperativos para no confundirlos con aquellos cooperativos que son propiamente empresas capitalistas.

Estos principios se basan en la "adhesión libre y voluntaria", significa que toda persona mayor de 18 años, siempre y cuando sea trabajadora, es libre de llegar a ser miembro de una cooperativa. La doctrina cooperativa hace defender la autoridad y el reparto de las obligaciones de los socios mismos y no de la autoridad. En esto consiste el principio de "Administración y control democrático".

"Los intereses aplicados al mejoramiento de los servicios a los socios", es un principio de organización cooperativa que fundamenta el propósito de que la cooperativa no puede ser una

actividad de lucro ni un medio de especulación.

El ingreso y la dirección de numerosas cooperativas rurales por parte de terratenientes, ganaderos y empresarios, ha determinado que dichas entidades sean usufructuadas por individuos que de este modo se adueñan de los aportes sociales de las masas trabajadoras rurales.

El cooperativismo como elemento integrador de esfuerzos, como medio de mayor utilización de recursos y mejor distribución de la plusvalía, es un elemento para la organización comunitaria que permite solucionar en parte los problemas característicos de los países subdesarrollados, específicamente en aquellas regiones en que la riqueza está concentrada en pocas manos y existe una distribución desigual del ingreso.

La expansión del sistema cooperativo es una alternativa para los pueblos en desarrollo.

C O N C L U S I O N E S



CONCLUSIONES

- El proceso de formación social de La Boquilla tiene como referencia la invasión y lucha por la tenencia de la tierra.
- El clima y el medio ambiente físico de La Boquilla son propicios para la incubación y desarrollo de muchas enfermedades.
- La población de La Boquilla se puede considerar de estructura joven, dado que la mayor proporción se encuentra en las edades menores de 15 años, característica ésta, que es común en las comunidades en donde la natalidad es alta y la mortalidad se encuentra en descenso.
- Las irregularidades en la pirámide de población, se presentan en la población femenina en los grupos de 25 - 29 años y de 35 - 39 años.

En la población masculina, en los grupos de 15 - 19 años y de 45 - 49 años.

- La mayor proporción de la P.E.A. se encuentra en el grupo de 30-34 años.

La tasa alta de mortalidad es producto de una alta tasa de morbilidad.

Las tasas de natalidad y mortalidad en la Boquilla son tan altas, que sobrepasan a las medidas de estas variables, en el país.

- Los servicios de salud de La Boquilla son deficientes, por lo tanto acuden a Cartagena para satisfacerlos.

La explotación de la pesca, como actividad económica, contribuye a la disminución de la escasez de nutrición de la comunidad de La Boquilla.

Los productos lácteos, verduras y frutas no se consumen en la dieta diaria de la población, por las dificultades en su adquisición y el nivel de ingresos bajos de la misma.

- La falta de producción agrícola y la proximidad a Cartagena influye en que la población de La Boquilla adquiera la mayoría de sus productos en esta ciudad.

Esta
Esta
Esta



937/5

Los boquilleros prefieren no participar en acciones en donde esté involucrado en forma directa el gobierno, o en aquellas en donde pueden ser beneficiados los políticos foráneos.

938/1

En La Boquilla, por sus características de zona atrasada, las vías de comunicación son bastante precarias.

- El transporte marítimo es utilizado sólo por los boquilleros en sus actividades de trabajo.
- En el corregimiento de La Boquilla el bajo nivel de ingreso es la resultante de la poca calificación de la mano de obra y, en consecuencia, de las ocupaciones desempeñadas en las actividades económicas propias de la comunidad.

939/2

Un gran porcentaje de la P.E.A. devenga un sueldo menor al salario mínimo reconocido por las leyes colombianas, de allí que la población carezca de todo poder adquisitivo para satisfacer sus necesidades básicas.

- En actividades relacionadas con la pesca se concentra en su mayor parte la población masculina, mientras que la femenina se dedica a trabajos domésticos, sea éste remunerado o no.
- Una gran proporción (50.1%) de la P.E.A. de ambos sexos de La Boquilla, se encuentra ubicada en la categoría de trabajadores in-

dependientes en los cuales deben estar incluidos los empleados disfrazados, los subempleados y los empleados mismos, razón por la cual en esta última categoría aparece sólo 1.8% en el sexo masculino y en el femenino.

- En La Boquilla el 68.3% de la población encuestada tiene un promedio de 6 personas a su cargo.

- En La Boquilla, el 74.3% de lo que gana sólo le alcanza para satisfacer sus necesidades de alimentación.


esta

- La comunidad devenga sueldos insuficientes para satisfacer sus necesidades primarias, de allí la lucha por la supervivencia entre la escasez de recursos y el aumento en los precios de los artículos alimenticios.

- La población encuestada manifiesta una actitud positiva hacia el cambio de trabajo.

- La producción de La Boquilla está dada por formas tradicionales en cuanto a tecnología utilizada se refiere y la forma de tenencia de los medios que permiten esa producción.

- En La Boquilla la actividad pesquera se realiza en grupos de familiares y amigos, a través de las modalidades del cordel, trasmallo, bolicho y atarraya.




- ✓ - La comercialización del producido de la pesca está bajo la potestad de quien posee los medios de producción y no en referencia a la fuerza de trabajo que interviene para su captura.
- Quienes poseen y usan los medios de producción en la pesca, reciben los mayores ingresos no sólo por el alquiler de los mismos, en especies, sino por el trabajo personal dedicado a la pesca.
- Los instrumentos son utilizados por el mismo dueño en la pesca individual o en grupo y a veces son alquilados percibiendo por ello una parte considerable del producto de la pesca.
- La P.E.A. dedicada a la extracción de materiales está dividida en arcneros y sacachinas y las modalidades de realización, son similares a las de la pesca.
- La comercialización de los productos se hace por la modalidad de intermediarios y acaparadores.

oto
 ✓
 13/6
 ✓
 S.P.A.

La oferta de trabajo de la P.E.A. de La Boquilla se origina en la unidad familiar.

Una gran proporción de la población femenina disponible para la producción de bienes y servicios económicos, no goza de un trabajo remunerado, sino más bien se dedica a las labores domésticas.



✓
53%

El 53% de la Boquilla tiene una actitud indiferente hacia la búsqueda de empleo, por considerar que el trabajo independiente es mucho más remunerativo.

- El sentimiento sobre el trabajo descansa para el 34% de la P.E.A. de La Boquilla en la adquisición del ingreso y para el resto un medio de realización personal.

✓

Los grupos que se forman en los ratos de ocio en La Boquilla, tienen como referencia algunas veces la recreación, otras la comunicación y solución de problemas existentes entre familiares y amigos.

✓

La comunidad de La Boquilla tiene una actitud positiva en relación con agrupaciones de trabajo asociativo, en virtud de una tradición y de una forma cómoda de trabajo.

✓

53%

Un 44% de la P.E.A. de La Boquilla presenta como expectativa de negocio comunitario la tienda y farmacia, que en nuestro estudio, se considera como Cooperativa de Consumo.

X

El 34,3% de la P.E.A. de La Boquilla presenta como una alternativa de agrupación para el trabajo, el "taller", en sus modalidades de herrería y artesanías.

53%

La familiaridad, la amistad y la naturaleza del oficio, son elementos básicos para la agrupación en trabajos productivos.

✓ 850
X 11
[Handwritten marks]

La actividad económica predominante está en estrecha vinculación con las formas de asociación y la utilización de los instrumentos de trabajo.

- La F.E.A. del corregimiento de La Boquilla está conformada por grupos socio-económicamente homogéneos en relación con los intereses ocupacionales.

[Handwritten marks]

El reconocimiento del liderazgo de los habitantes de La Boquilla nace de las relaciones entre las personas del mismo pueblo.

- La edad es un factor que determina el reconocimiento de la autoridad de un individuo, de acuerdo con los patrones culturales de la comunidad de La Boquilla.
- Aunque reconocen que debe haber un jefe en el grupo, consideran que en éste debe recaer la responsabilidad del trabajo que se piensa realizar.
- La P.E.A. de La Boquilla considera que la propiedad de un negocio, ya sea individual o en grupo, constituye base fundamental de eficiencia y responsabilidad.
- En el corregimiento de La Boquilla existe una actitud conformista en relación con el ingreso que se traduce en un nivel de vida bajo de la comunidad. En consecuencia, sólo un 38% de la población



manifiesta no estar satisfecho con el ingreso actual.

- El factor económico es la motivación que impulsa a la P.E.A. de La Boquilla a un cambio de ocupación u oficio.
- Un 48% de la población manifiesta no tener problemas personales.
- La población de La Boquilla está conformada por grupos socio-económicamente homogéneos en relación con los intereses ocupacionales.
- Una gran proporción de la P.E.A. de La Boquilla ha participado en trabajos comunitarios.
- La P.E.A. de La Boquilla identifica la autoridad con valores como honradez, responsabilidad y considera la amabilidad y bondad como condiciones de relación de un jefe de grupo.

RECOMENDACIONES



RECOMENDACIONES

Ha sido una coincidencia afortunada que en este trabajo los términos de referencia en el planteamiento de la hipótesis, se han conciliado íntimamente con los hallazgos encontrados en el análisis de los diferentes aspectos estudiados en él; en consecuencia, es necesario tener la mayor prudencia, pero a la vez la mayor agresividad para recomendar lo siguiente.

1. La organización de la comunidad en grupos asociativos de trabajo.

En referencia al Decreto #184 de 1978 (Anexo #3), que confirma y afianza de manera categórica, lo propuesto en la investigación, como es la necesidad de promover y organizar a la comunidad de la Boquilla en grupos asociativos que en primera instancia satisficieran

en parte la problemática del desempleo. Una vez solidarizados intereses y esfuerzos, sería necesario proveer a la comunidad de elementos de lucha que garanticen su estabilidad, permanencia y mejores condiciones de vida en su propia comunidad.

Abiertamente el documento propone una erradicación bien sea a corto o largo plazo, hecho que se ratifica entre otros, en las medidas planteadas para las áreas de construcción (120 m² con un frente de 7 m.), medidas que, de acuerdo con la situación económico-social de los boquilleros, resulta irrisoria, pues, de antemano se reconoce la incapacidad de éstos para dar acogida a este tipo de construcción.

Esta organización de la comunidad ha de contribuir a que estos grupos comprendan racional y colectivamente, su real condición de oprimidos y que esto no es producto del destino de un ser absoluto o de sus malos hábitos, sino el resultado del sistema productivo y de las relaciones de producción en una sociedad capitalista como la nuestra. A través de esta organización, han de buscar por sus propios medios los caminos que satisfagan todas sus demandas y necesidades personales.



2. La intervención directa de Profesionales de Trabajo Social en el proceso de organización y desarrollo comunitario. La labor del Trabajador Social estaría orientado a motivar las organizaciones sociales de base existentes para lograr impartir un conocimiento en relación con las Formas Asociativas de Trabajo y buscar su participación en las acciones a desarrollar con la comunidad.

La labor de motivación estaría dirigida a divulgar los objetivos y principios de las Formas Asociativas de Trabajo, motivando así la participación en actividades grupales, tendientes a crear conciencia de la importancia de agremiación y de las ventajas y oportunidades que brinda un grupo cooperativo.

El Trabajador Social orientará esta labor a través de entrevistas individuales y grupales, visitas domiciliarias, reuniones y estímulos a los procesos de grupo. El trabajo de comunidad estará dirigido a organizar grupos, tomando como referencia algunos aspectos, como por ejemplo, sexo, edad, ocupación, expectativas de trabajo.

Simultáneamente a esta labor comunitaria, se debe realizar una acción externa de coordinación institucional, consistente en motivar instituciones cuyos objetivos se concilien con las necesidades comu-



comunitarias, y que al mismo tiempo se constituya en un apoyo de recursos al programa, tales como Superintendencias de Cooperativas, Soma y demás instituciones competentes.

Con los grupos comunitarios que se formen, el Trabajador Social debe mantener permanente relación profesional a nivel de asesoría en el proceso de organización cooperativa y de ejecución de la misma. El solo hecho de organizar una comunidad técnicamente no garantiza su éxito; es necesario que el Trabajador Social estudie los valores, las costumbres y las creencias de la gente. Además de tener en cuenta las necesidades, costumbres, valores y creencias de la comunidad, debe también reconocer que todos los aspectos de la cultura tradicional se relacionan íntimamente, cuya acción de alguno de ellos afecta el comportamiento de los demás.

3. Canalizar los recursos nacionales y departamentales destinados a la Promoción Turística hacia esta región, buscando la participación y beneficio directo para los habitantes de La Boquilla.
4. Para la Universidad es importante tener como referencia los hallazgos de este estudio para orientar su política de proyección a la co-

munidad mediante programas específicos que procuren la asesoría permanente, con el fin de orientar la organización de sus habitantes, así como su desarrollo en un marco cultural autóctono. Si ello es así, la institución de estudios superiores, aprovechará estas experiencias para una mejor formación profesional de sus estudiantes, imprimir el espíritu investigativo de la problemática real de una comunidad y un sentimiento positivo de ésta en relación con su Universidad.

- 5. A la Facultad de Trabajo Social se le propone la estructuración de un campo de práctica, en la cual ella se constituya en agencia, dando orientación directa a la intervención profesional de los estudiantes.



BIBLIOGRAFIA

BIBLIOGRAFIA

- Alvarez, Sacristán. Introducción a la Sociología del Trabajo. BIE - Biblioteca de Innovación Educativa
- Arrubla, Mario. Estudios sobre el Sub-Desarrollo Colombiano. Novena Edición, 1977
- Avila, Abel, María T. de Avila. Fecundidad y Desempleo. Imprenta de Eduardo Salazar F. Bogotá, 1973
- Batten, T.R. Las comunidades y su desarrollo. Fondo de Cultura Económica. México, 1969 - Tercera Edición
- Camargo Bossa Marly, García Alma, Vergara, Diana Lago de. Plan de Desarrollo Comunal de la Boquilla. Trabajo de Investigación y Planeación. Cátedra de Planeación Social - 1978
- Confederación General de los Trabajadores en Israel - Estatutos de la Histadrut - Editados por el Departamento Internacional de la Histadrut.
- Cortez Díaz, Lourdes. Familia y Sociedad en Cartagena. Facultad de Economía. Cartagena, julio 1971.
- Dupont Oliveira, Renée. Servicio Social de Grupo, El Método Decisivo en la Realidad Latinoamericana. Cuaderno de Trabajo Social #5. Editorial Eco S.R.L. Argentina, 1969
- Egle, Grela. El Servicio Social en el Proceso de Desarrollo. Cuadernos de Asistencia Social #8 - Editorial Humanitas. Buenos Aires, 1969
- Empleo y Desempleo. Mayo 1977 - Volumen 2 #3 - Fondo Editorial ANIF
- Fals Borda, Orlando. El Reformismo por dentro en América Latina. Colección Minerina - México, 1972
- Friedman, George, Pierre Manile. Tratado de Sociología del Trabajo Fondo de Cultura Económica - México

- Fundación Servicio Social en la Empresa. Experiencias de Servicio Social en Empresas - Editorial Humanitas. Buenos Aires, 1976
- Gaviria Juan. Gómez, Francisco. López, Hugo. Contribución al Estudio del Desempleo en Colombia. Centro de Investigaciones Económicas.
- González Nájeras. Estudio Socio-Económico de La Boquilla.
- Gutiérrez de Pineda, Virginia. Estructura, Función y Cambio de la Familia en Colombia. Asociación Colombiana Facultades de Medicina. Tomos I y II.
- Gutiérrez de Pineda, Virginia. Familia y Cultura en Colombia. Biblioteca Básica Colombiana. Bogotá, octubre 1975.
- Investigación Social. Notas de clase. - Beatriz Bechara de Borge, 1977
- Kisnerman, Natalio. Práctica Social en el Medio Rural. Editorial Humanitas. Buenos Aires, 1976
- Krech, David. Richard S. Crutchfield. Psicología Social. Biblioteca Nueva. Madrid, 1972
- Lago de Vergara, Diana. La Familia en La Boquilla. Trabajo de investigación. Cátedra Sociología Familiar. 1976
- Lewis, Oscar. Los Hijos de Sánchez. Editora Americana. México.
- Lippitt, Ronald y otros. La Dinámica del Cambio Planificado. Amorrortu Editores - Buenos Aires, 1970
- Mejía, Jacés. Herrera Torres, Juvenal. Las Cooperativas deben servir a los Trabajadores. Editorial La Gaitana.
- Modelos de Estatutos de diferentes tipos de Cooperativas en Israel. Centro de Estudios Cooperativos y Laborales para América Latina.
- Murray, Vicente M. Manual sobre Formas Asociativas. Febrero 1979
- Osorio Rico, Alfonso. La Mofa de la Vida. 1978-1979 - Publicaciones Diario de la Costa, Cartagena
- Osorio Rico, Alfonso. Tugurios en Cartagena. Colección la Nueva Idea, 1972



Planificación y Reglamentación de Areas de Uso Turístico. Cartagena.
Volumen II - Estudio Socio-Económico de La Boquilla. FONADE

Planificación y Reglamentación de Areas de Uso Turístico. Cartagena
Volumen II - Sector V - La Boquilla. FONADE

Rolle, Pierre. Introducción a la Sociología del Trabajo. Editorial Pla-
neta. Barcelona, 1974

Secord, Paul. Psicología Social. Libros McGraw-Hill - México, 1976

Selltiz, C. Métodos Investigaciones en las Relaciones Sociales. Edicio-
nes Espal, S. A. - Madrid.

Smelser. Sociología de la Vida Económica. Manuales Utehal - México,
1973

Strassmann, Paul W. Vivienda Básica en un Contexto Urbano. Carta-
gena, febrero de 1979

Tirado Mejía, Alvaro. Introducción a la Historia Económica de Colom-
bia. La Carreta - Distribución de Libros

Triana y Antorveza, Humberto. Cultura del Tugurio en Cartagena.
Bogotá, Colombia, 1974

Usandézaga, Elsa. A. Eugene Havens. Tres Barrios de Invasión en
Larranquilla. Estudio Nivel de Vidas y Actitudes. Colección Infor-
mes Técnicos.

Vallejo Mejía, César. La Situación Social en Colombia. Colección Mo-
nografía y Documentos #6 - Bogotá, 1974.

APENDICE #3

PRESUPUESTO DEL ESTUDIO DE LOS CARACTERES
ECONOMICOS Y PSICO-SOCIALES DEL
CORRECCIONAMIENTO DE LA BOQUILLA

A.	Honorarios	\$ 13.000,00
B.	Transporte	4.104,00
C.	Alimentación	6.000,00
D.	Materiales y suministros	4.302,40
E.	Material didáctico	1.870,00
		<hr/>
		\$ 29.276,40


=====

SON: VEINTINUEVE MIL DOSCIENTOS SETENTA Y SEIS PESOS

40/100 M/C.

A. PARTIDA DE HONORARIOS

- Secretaria
- Delineante de Arquitectura



6.000,00

\$ 13.000,00

=====

B. PARTIDA DE TRANSPORTE

- 60 viajes a la Boquilla a \$30. c/u
(3 estudiantes, 20 viajes c/u)
- 32 viajes dobles urbanos a \$24,00 c/u
(3 estudiantes)

\$ 1.800,00

2.304,00

\$ 4.104,00

=====

C. ALIMENTACION

- Almuerzo para 3 estudiantes 2 días
semanales durante 10 semanas, a
\$100. c/u - (60 almuerzos)

\$ 6.000,00

=====

D. MATERIALES Y SUMINISTROS

- Resma papel Xerox	(1)	\$ 263,00
- Resma papel cebolla	(1)	295,00
- Resma papel copia	(3)	480,00
- Cajas papel carbón	(4)	1.060,00
- Metros papel pergamino	(5 m.)	250,00
- Fichas para records	(300)	300,00
- Folders para archivo	(6)	512,40
- Lápices Mongol #2	(20)	157,00
- Marcadores	(6)	264,00
- Ega	(1)	145,00
- Clips	(4 cajas)	52,00
- Corrector Onix	(1)	29,00
- Copias Xerox	(100)	300,00
		<hr/>
		\$ 4.302,40
		<hr/>

E. MATERIAL DIDACTICO

- Croquis del Corregimiento de La Boquilla	
Agustín Codazzi	\$ 285,00
- Mapa Sectorizado de La Boquilla	
Reducción (20)	600,00
- Croquis de Cartagena y sus alrededores	35,00
- Empastada del Estudio (9 ejemplares)	900,00
	<hr/>
	\$ 1.870,00
	=====

APENDICE #4

CUESTIONARIO

ESTUDIO SOBRE LAS CARACTERISTICAS
PSICOSOCIALES Y ECONOMICAS DE LA BOQUILLA

Entrevistador: _____

Encuesta N° _____

Sector: _____

Fecha: _____

I. IDENTIFICACION

1. Nombre : _____

2. Edad: _____

3. Sexo: _____

4. Lugar de nacimiento: _____

5. Estado civil: _____

6. Escolaridad: _____

II. ASPECTO ECONOMICO

7. Cuál es su ocupación u oficio: _____

8. En qué está trabajando actualmente: _____

9. Cuánto gana usted :

a) Diario

b) Semanal



c) Quincenal

d) Mensual

10. Se encuentra satisfecho con lo que gana :

Sí _____ No _____

11. Cuántas personas tiene a su cargo: _____

12. Lo que usted gana para qué le alcanza :

a) Vestido

b) Vivienda

c) Alimentación

d) Servicios médicos

13.Cuál es su jornada de trabajo diario:

a) Mañana

b) Todo el día

c) Tarde

d) Noche

14. Si no es completa, a qué dedica el tiempo libre: _____

15.Cuál es la ocupación u oficio de su cónyuge : _____



16. En qué trabaja su cónyuge actualmente: _____

17. Cambiaría usted de trabajo: _____

18. Sí _____ No _____ Tal vez _____

Por qué : _____

19. En caso de que no tenga trabajo pregunta:

Busca usted empleo: Si es negativa la respuesta diga por qué:

Sí _____ No _____ Por qué : _____

20. Le gustaría trabajar:

- a) Dependiendo de un patrono -Sistema de tarea
 -Resulte del día
- b) Dueño del negocio
- c) Socio del negocio

21. En la realización de su trabajo de qué herramientas se ayuda?

22. Su trabajo lo realiza solo?

Sí _____ No _____

23. Si la respuesta es negativa, con quién?

- a) Familiares
- b) Amigos
- c) Compañeros ocasionales



24. Si usted fuera dueño de su negocio, quiénes serían sus clientes?

25. Ha trabajado alguna vez en forma comunitaria?

Sí _____ No _____

III. ASPECTO PSICOLOGICO

26. En este momento, cuál es el problema que más le afecta?

27. Tiene una persona en especial a quién contárselo? _____

28. Si la respuesta es positiva, quién? _____

29. Lo resuelve usted solo o trata de resolverlo?

Con esta persona _____

Con otras _____

30. Con quién se reúne frecuentemente :

- a) Familiares
- b) Amigos
- c) Vecinos

31. Cuáles son los motivos por los que usted se reúne: _____



32. El trabajo para usted significa:

- a) Un medio para conseguir ingresos
- b) Un castigo divino
- c) Un medio de realización del hombre

33. Cuando usted trabaja, qué prefiere?

- a) Ser empleado
- b) Ser propietario de un negocio
- c) Ser un socio de una empresa de beneficio común

34. Con quién se juntaría para poner un negocio en compañía:

- a) Con familiares
- b) Con amigos
- c) Con personas que sepan el mismo oficio
- d) Con cualquiera que esté interesado

35. A quién aceptaría como jefe:

- a) A uno de su mismo grupo de trabajo
- b) A una persona diferente que sepa dirigir
- c) A una persona que no sea del pueblo



36. Cómo cree usted que debe ser esa persona: _____



37. En quién cree usted que debe recaer la responsabilidad de la buena marcha de un negocio?

38. Qué clase de negocio le parece debería crecerse? _____

APENDICE #5

GUIA DE RECOFILACION Y OBSERVACION DOCUMENTAL

ESTUDIO DE LAS CARACTERISTICAS ECONOMICAS Y PSICO-
SOCIALES DE LA POBLACION ECONOMICAMENTE ACTIVA
DEL CORREGIMIENTO DE LA BOQUILLA

OBJETIVO

Recolectar información sobre hechos del aspecto social de la población, que han sido investigados por entidades privadas y oficiales o por profesionales para su trabajo de grado.

CRITERIO

- I. Se recolectará información sobre el aspecto geofísico del corregimiento de La Boquilla, características demográficas y sociales como salud, la recreación, vivienda, organizaciones de base existentes, medios y vías de comunicación, tenencia y utilización del transporte, los factores económicos: Formas de producción, en cuanto a la tecnología utilizada y la clasificación de la mano de obra, formas de comercialización de los productos, oferta y demanda de los trabajadores, organización del trabajo productivo.

II. Esta información será de carácter complementario y los hechos serán tomados como referencia para el análisis e interpretación del problema objeto de estudio.

A. ASPECTO GEOFISICO DEL CORREGIMIENTO DE LA BOQUILLA

- 1. Proceso de formación del corregimiento
- 2. Descripción de la jurisdicción y extensión
- 3. Topografía
- 4. Clima
- 5. Infraestructura existente

FUENTE DE INFORMACION :

B. ASPECTO SOCIAL

- 1. Salud
 - a. Infraestructura existente (asistencia médica y centros de salud).
 - b. Unidades aplicativas de nutrición
 - c. Morbilidad por causa

FUENTE DE INFORMACION :



C. CARACTERÍSTICAS DEMOGRÁFICAS

1. Población total
2. Por sexo y grupo de edades
3. Procedencia
4. Tasa de crecimiento de la población
5. Tasa de natalidad
6. Tasa de mortalidad
7. Tasa de migraciones
8. Mortalidad infantil
9. Mortalidad por causa

FUENTE DE INFORMACION :

D. RECREACION

1. Infraestructura existente
2. Utilización de la infraestructura

FUENTE DE INFORMACION :

E. VIVIENDA

1. Características físicas de la vivienda
2. Tenencia de la vivienda
3. Número de personas que la habita

- 4. Dotación de servicios (y de agua potable)
- 5. Causas sociales y económicas del estado de la vivienda

FUENTE DE INFORMACION :

F. EDUCACION

- 1. Identificación y características de los planteles de educación (vocacional, nivel medio y primaria).
- 2. Número de escuelas docentes
- 3. Tasa de escolaridad
- 4. Tasa de deserción
- 5. Tasa de repitencia
- 6. Tasa de ausentismo
- 7. Grado de instrucción por edad y sexo

FUENTE DE INFORMACION

G. ORGANIZACIONES DE BASE EXISTENTES

- 1. Características de las organizaciones
- 2. Número de usuarios
- 3. Tipo de actividad
- 4. Formas de participación

FUENTE DE INFORMACION:

H. MEDIOS Y VIAS DE COMUNICACION

- 1. Marítimo
- 2. Terrestre
- 3. Telegráfico
- 4. Postal
- 5. Telefónico

FUENTE DE INFORMACION:

I. TENENCIA Y UTILIZACION DEL TRANSPORTE

- 1. Marítimo (botes de servicio público, de propiedad privada y de turismo)
- 2. Terrestre (ocasional-urbano, propio de la comunidad, propiedad privada).

FUENTE DE INFORMACION

J. ASPECTO ECONOMICO

- 1. Formas de producción. (Explotación de recursos naturales, tecnología utilizada, clasificación de la mano de obra).
- 2. Formas de comercialización de los productos
- 3. Descripción del mercado de los productos



- 4. Características de los establecimientos
- 5. Organización del trabajo productivo
- 6. Población ocupada por edad y sexo
- 7. Trabajo por edad y sexo
- 8. Población desocupada y sus causas
- 9. Mercado de trabajo (formas asalariado, trueque, contrato).
- 10. Oferta y demanda de los trabajadores
- 11. Hábitos y costumbres de trabajo
- 12. Descripción del mercado de los productos
- 13. Individual
- 14. Grupos espontáneos (amigos, familiares)
- 15. Grupos inducidos

FUENTE DE INFORMACION :

K. ASPECTO PSICOSOCIAL


- 1. Actitud hacia el trabajo
- 2. Formas de asociación existentes en La Boquilla
- 3. Grupos socioeconómicos existentes de acuerdo con su ubicación en el proceso productivo de la comunidad.

FUENTE DE INFORMACION :

APENDICE #6

MANUAL DE CODIFICACION

NOMBRE DE LA VARIABLE	PREGUNTA	CLASE
I. Identificación	2. Edad	a) 18-29 b) 30-39 c) 40-50
	3. Sexo	a) Femenino b) Masculino
	4. Lugar de nacimiento	a) Boquilla b) Zona rural c) Zona urbana
	5. Estado civil	a) Soltero b) Unión libre c) Casado d) Viudo z) Sin respuesta
	6. Escolaridad	a) De 1° - 3° etal b) De 4° - 5° etal c) Algún curso de bachillerato



NOMBRE DE LA VARIABLE PREGUNTA

- d) Capacitación técnica
- e) Analfabeta
- f) Universitario

II. Aspecto Económico

7. Ocupación por sexo

- A. Mujer
 - a) Ofic. domést.
 - b) Ofic. domést. fuera del hogar
 - c) Comerciante - Negociante
 - d) Artesana - Modista
 - e) Maestra
 - f) Estudiante
- B. Hombre
 - a) Pescador
 - b) Minero
 - c) Comerciante - Negociante
 - d) Técnico
 - e) Artesano
 - f) Conductor
 - g) Cargador de materiales
 - h) Productor - Inspector

NOMBRE DE LA VARIABLE	PREGUNTA	CLASE
	8. Oficio actual por sexo	<p>A. Mujer</p> <ul style="list-style-type: none"> a) Hogar - No trabaja b) Vendedora ambulante c) Modista d) Revendedora de pescado e) Empleada a sueldo f) Negociante z) <p>B. Hombre</p> <ul style="list-style-type: none"> a) Pescador en grupo b) Comerciante .. Negociante c) Ofic. ocasionales d) Empleado a sueldo e) Revendedor de pescado f) Minero g) No trabaja z)



NOMBRE DE LA VARIABLE PREGUNTA

CLASE.

9. Ingreso por sexo
- A. Mujer
- a) 300 - 500
 - b) 501 - 1.000
 - c) 1.000 - 3.000
 - d) No gana
 - e) Mayor de 3.000
 - z)
- B. Hombre
- a) 1.000 - 2.000
 - b) 2.001 - 2.499
 - c) 2.500 - 6.000
 - d) 6.000 ó más
 - e) No gana porque no trabaja
 - z)
10. Satisfacción con el ingreso actual.
- a) Sí
 - b) No
 - z)
11. Personas a cargo
- a) 1 - 6
 - b) 7 - 12
 - c) 12 ó más
 - d) Ninguna
 - z)

NOMBRE DE LA VARIABLE	PREGUNTA	CLASE
12. Inversión del ingreso		<ul style="list-style-type: none"> a) Alimentación b) Alimentación - Vestido c) Alimentación - Vivienda d) Todas
13. Jornada de trabajo		<ul style="list-style-type: none"> a) Mañana b) Todo el día c) Tarde d) Noche e) Mañana y noche z) No contesta porque no trabaja
14. Actividades en el tiempo libre por sexo		<p>A. Mujer</p> <ul style="list-style-type: none"> a) Recreación b) Descanso sin actividad específica c) Ofic. del hogar d) Actividades intelectuales e) No le queda tiempo <p>B. Hombre</p> <ul style="list-style-type: none"> a) Recreación

NOMBRE DE LA VARIABLE	PREGUNTA	CLASE
		<ul style="list-style-type: none"> b) Descanso sin actividad específica c) No tiene tiempo libre por el trabajo d) Tejer atarraya e) Vendedor ambulante z)
	15. Ocupación del cónyuge por sexo	<p>A. Mujer</p> <ul style="list-style-type: none"> a) Hogar - Ofic. domésticos b) Revendedora de pescado c) Artesana en su hogar d) Comerciante - Negociante z) <p>B. Hombre</p> <ul style="list-style-type: none"> a) Pescador - Mi-nero b) Artesano c) Técnico d) Comerciante



NOMBRE DE LA VARIABLE PREGUNTA

- e) Chofer
- z)

16. Oficio actual
del cónyuge

- A. Mujer
 - a) Hogar - Ofic. domésticos
 - b) Empleada
 - c) Trabajo independiente
 - d) No tiene trabajo
 - z)

- B. Hombre
 - a) Pescador
 - b) Trabajo independiente
 - c) Empleado a sueldo
 - d) Ocasional
 - z)

17. Deseo de cambiar de trabajo

- a) Si
- b) No
- c) Tal vez
- z)



NOMBRE DE LA VARIABLE	PREGUNTA	CLASE
	17.I. Razones del cambio por sexo	A. Mujer <ul style="list-style-type: none"> a) Económico b) Familiares c) Ninguno porque no trabaja d) No conviene el actual e) Satisfacción con el actual
		B. Hombre <ul style="list-style-type: none"> a) Económico b) Insatisfacción con el actual c) Mejores condiciones de vida d) No, porque está contento con el actual e)
	18. Actitud hacia la búsqueda de empleo	<ul style="list-style-type: none"> a) Sí b) No c)
	18.I. Razones del porqué se busca o no por sexo	A. Mujer <ul style="list-style-type: none"> a) Económico b) Atención de los hijos

NOMBRE DE LA VARIABLE PREGUNTA

CLASE

- c) Marado no quiere
- d) No le gusta que la manden
- e) Está contenta con lo que hace
- z)

B. Hombre

- a) Mejores ingresos
- b) Mejores condiciones de vida
- c) No está contento con el actual
- d) No está trabajando en lo que sabe hacer
- e) Se siente agotado
- z)

19. Dependencia en el trabajo

- a) Patrón
- b) Propietario del negocio
- c) Socio

20. Herramienta utilizada en el trabajo

- a) Rudimentaria individual
- b) Rudimentaria en grupo

NOMBRE DE LA VARIABLE	PREGUNTA	CLASE
		<ul style="list-style-type: none"> c) Técnica - Mecánica d) No utiliza z)
	21. Agrupación para el trabajo	<ul style="list-style-type: none"> a) Individual b) Grupo familiar c) Grupo de amigos d) Compañeros ocasionales z)
	23. Experiencias en trabajos comunitarios	<ul style="list-style-type: none"> a) Sí b) No z)
	24. Percepción de situación problemática personal	<ul style="list-style-type: none"> a) Sí b) No z)
	25. Características de la situación problemática detectada por sexo	<ul style="list-style-type: none"> A. Mujer <ul style="list-style-type: none"> a) Económico b) Social c) Familiar d) Personal z) B. Hombre <ul style="list-style-type: none"> a) Económico

NOMBRE DE LA VARIABLE PREGUNTA CLASE

- b) Trabajo
- c) Personal
- d) Familiar - Social
- e)

26. Persona a quien se le confian los problemas
- a) Familiar
 - b) Amigo de confianza
 - c) Vecino
 - d) Nadie
 - e) Cónyuge
 - z)

28. Actitud de asociación para compartir la solución del problema
- a) Nadie - Solo
 - b) Amigo de confianza
 - c) Familiar
 - d) Cónyuge
 - e)

III. Aspecto psicológico

29. Persona con quien prefiere agruparse
- a) Familiares
 - b) Amigos
 - c) Vecinos
 - d) Compañeros de trabajo
 - e)

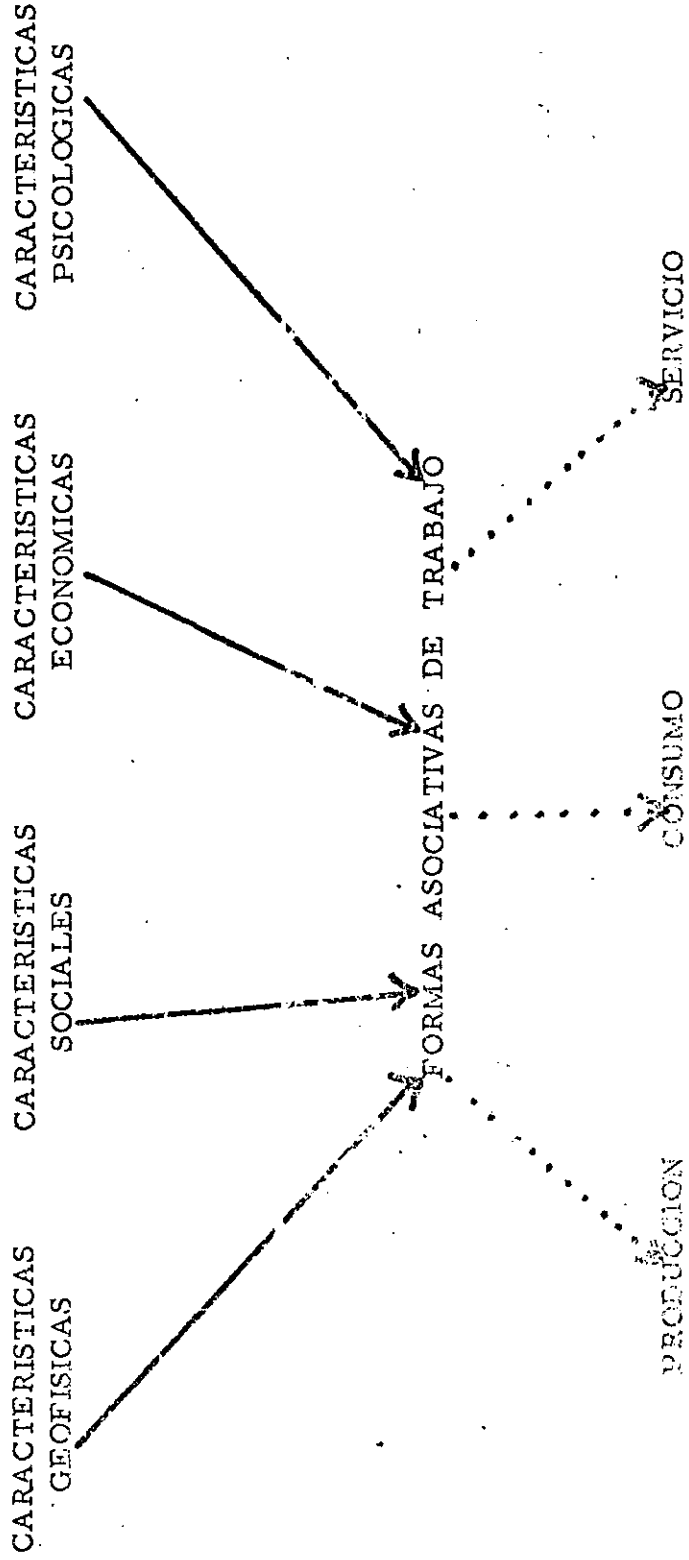
NOMBRE DE LA VARIABLE	PREGUNTA	CLASE
30. Motivación para agruparse		<ul style="list-style-type: none"> a) Problemas económicos b) Problemas comunales c) Recreación d) Trabajo e) Problemas personales z)
31. Significado del trabajo		<ul style="list-style-type: none"> a) Medio de conseguir ingreso b) Realización personal
32. Preferencia de forma de trabajo		<ul style="list-style-type: none"> a) Tarea b) Jornada por día z)
33. Persona confiable para agruparse en el trabajo por sexo		<ul style="list-style-type: none"> A. Mujer a) Familiares b) Amigos c) Personas del mismo oficio d) Cualquiera que tenga interés e) Nadie z)

NOMBRE DE LA VARIABLE	PREGUNTA	CLASE
		B. Hombre
		a) Familiares
		b) Amigos
		c) Personas del mismo oficio
		d) Nadie
		e)
	34. Persona que se acepta como jefe en el trabajo	a) Miembro del grupo de trabajo
		b) Persona diferente que sepa mandar
		c) Persona que no sea del pueblo
		d) Nadie
		e)
	35. Cualidades que debe tener el Jefe	a) Honrado-Confiable
		b) Responsable - Serio
		c) Bueno - Humanitario - Amable Carifoso
		d) Bueno - Honrado Responsable
		e) Capaz - Serio
		z)

NÚMERO DE LA VARIABLE	PREGUNTA	CLASE
36.	Creencia acerca de quién debe tener la responsabilidad del negocio	a) Jefe b) Dueño c) Un socio d) Todos los socios e) Los trabajadores f)
37.	Negocio comunitario considerado de importancia y necesidad para trabajar las personas de la población	a) Tienda b) Farmacia c) Negocio cooperativo d) Transporte e) Negocio pesquero f) Hotel-Negocio para turistas
38.	Expectativas en relación con los clientes del negocio que se quiere crear	a) La gente del pueblo b) La gente de Cartagena c) Cualquiera que lo necesite d) Turistas e)

A P E N D I C E # 7

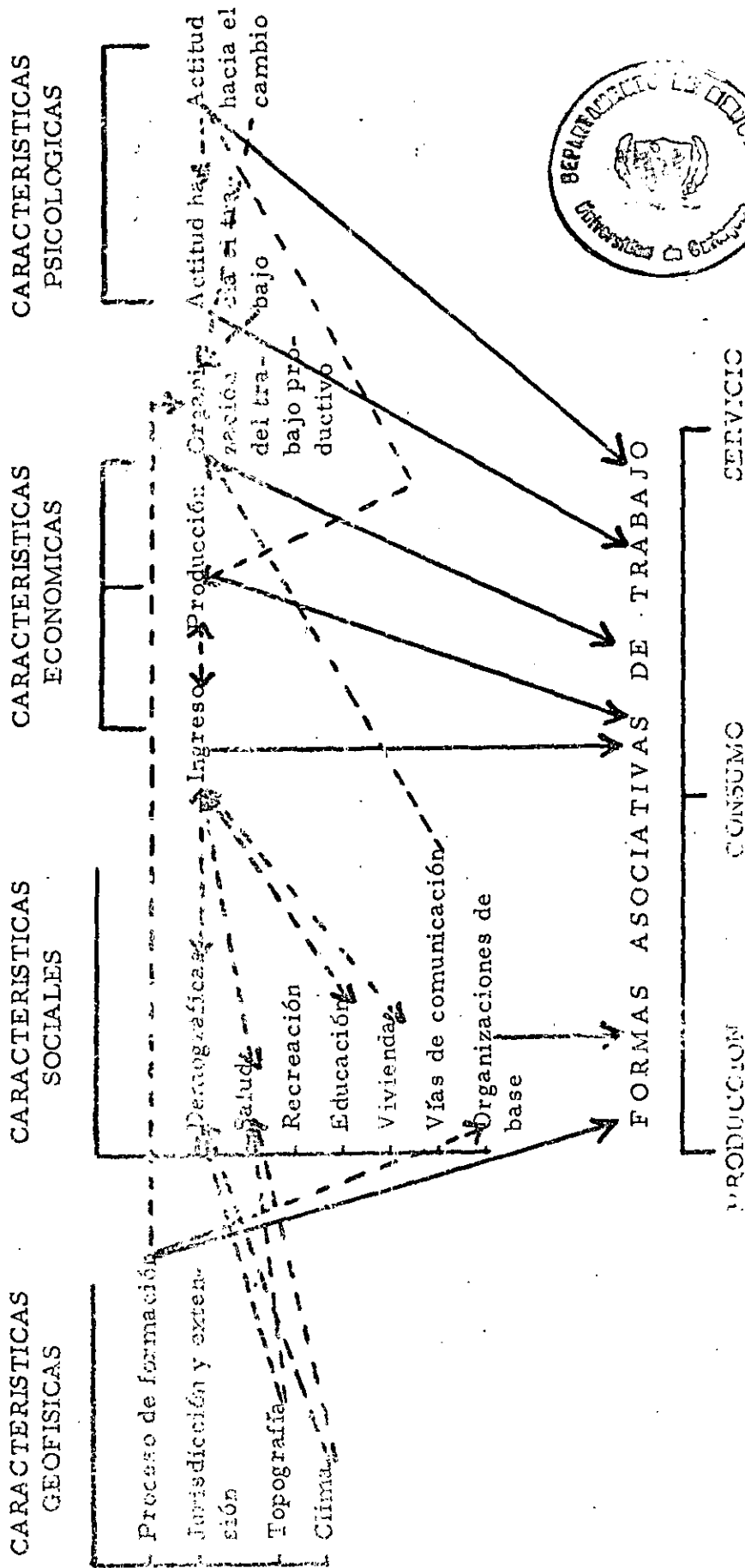
PLAN DE ANALISIS - RELACION DE VARIABLES COMPLEJAS



→ Relaciones hipotéticas entre la Variable Independiente y la Dependiente.

.....→ Relación entre cada uno de los subaspectos de la Variable Dependiente.

RELACION ENTRE SUBASPECTOS



→ Relaciones hipotéticas

--- Relación entre Subaspectos de diferentes variables

↔ Relación de correspondencia de la misma variable



ANEXO # 3

DECRETO NUMERO 184 DE 1978

"Por el cual se establecen y reglamentan los Instrumentos que implementan el Plan de Desarrollo del Municipio de Cartagena 1978 - 1990".

SUB-SECTOR LA BOQUILLA

SECCION I. - DISPOSICIONES GENERALES

ARTICULO 394. Finalidad .-

Los distintos usos de la tierra, la altura, el volumen, el área de ocupación, el uso de las edificaciones y la densidad de población, así como la construcción, reconstrucción y modificación de las edificaciones estarán sujetas a las normas establecidas por este Decreto.

ARTICULO 395. Plano Oficial

Adóptase como Plano Oficial de Zonificación de las áreas de La Boquilla, el elaborado para los fines del presente Decreto, y que hace parte integrante del mismo, rubricado por el Alcalde Mayor de Cartagena, el Director de la Oficina de Planeación Municipal, y el Gerente de la Corporación Nacional de Turismo.

ARTICULO 396. Clasificación del sector por usos de la tierra

El sector de La Boquilla, en razón a los diferentes usos de la tierra permitidos en él se clasificará así:

Zona Residencial Densidad Baja Alta	Z. R. D. B. A.
Zona Comercial	Z. C.
Zona Turística Comercial	Z. T. C.
Zonas Verdes	Z. V.

SECCION IV. - ZONA RESIDENCIAL DENSIDAD BAJA ALTA-Z. R. D. B. A.

ARTICULO 397. Definición

Las Zonas Z. R. D. B. A. son zonas de uso residencial destinadas a vivienda unifamiliares. En ellas sólo se permitirá la construcción, reconstrucción o modificación de edificaciones que cumplan las normas y usos especificados en los artículos siguientes de la presente sección.

ARTICULO 398. Usos Principales

Vivienda unifamiliar y bifamiliar.

ARTICULO 399. Usos con Licencia especial

Venta al detal de artículos de primera necesidad y subestaciones de servicios públicos.

ARTICULO 400. Area y frente del lote

El área mínima por lote será de ciento veinte metros cuadrados (120 m²) con un frente mínimo de siete metros (7 m.).

ARTICULO 401. Area de ocupación

La ocupación del lote será del sesenta por ciento (60%).



ARTICULO 402. Area de construcción

El área de construcción será para todos los casos uno punto cero (1.0), una vez el área del lote.

ARTICULO 403. Altura y número de pisos

La altura máxima será la que resulte de la aplicación de los artículos anteriores y de los aislamientos que trata la siguiente sección, - sin exceder de dos (2) pisos.

ARTICULO 404. Aislamientos

No se exigirá en el frente del lote. El aislamiento posterior será de cinco metros (5 m.) como mínimo para todos los casos. No se exigirá aislamientos laterales pero el muro que colinda con el lote vecino debe ser construido en su totalidad con materiales incombustibles. Se permitirán aislamientos laterales no menores de un metro (1 m.).

SECCION III.- ZONA COMERCIAL-Z.C.

ARTICULO 405. Definición

Es un área de uso comercial. En ella solamente se permitirá la construcción, reconstrucción o modificación de edificaciones que cumplan las normas especificadas en los artículos siguientes de la presente sección.



ARTICULO 406. Usos Principales

Se permitirán el uso residencial y todos los usos comerciales de venta al detal de artículos de consumo orientados al mercado del área residente colindante o relacionados con el turismo.

ARTICULO 407. Usos con Licencia especial

Se permitirán talleres de reparación de artículos del hogar, restaurantes y similares.

ARTICULO 408. Area de ocupación

Se permitirá una ocupación del setenta por ciento (70%) del área total del lote.

ARTICULO 409. Area de Construcción

Se permitirá un índice de construcción del ciento veinte por ciento (120%) del área total del lote.

ARTICULO 410. Area y frente del lote

Ciento cincuenta metros cuadrados (150 m²) será el área mínima por lote con un frente mínimo de nueve metros (9 m.).

ARTICULO 411. Altura y número de pisos

La resultante de la aplicación de los artículos y de los aislamientos enunciados en el siguiente artículo sin exceder de dos (2) pisos.

ARTICULO 412. Aislamientos

Regirán los mismos que para la zona Z. R. D. B. A. enunciados en el artículo 404 del presente Reglamento.

SECCION IV. - ZONA TURISTICA COMERCIAL Z. T. C.

ARTICULO 413. Definición

Las zonas Z. T. C. son áreas de uso comercial exclusivamente. En ellas sólo se permite la construcción, reconstrucción o modificación de edificaciones que cumplan con las normas especificadas en la presente sección.

ARTICULO 414. Usos Principales

Restaurantes, cafeterías, heladerías, fuentes de soda, discotecas, salas de bailes, vestieres, edificios de recreación, venta y alquiler de artículos deportivos y demás establecimientos de comercio al detal compatibles con la zona.

ARTICULO 415. Usos con Licencia especial

Alojamiento turístico, y residencial como actividad secundaria de las que trata el artículo.

ARTICULO 416. Normas correspondientes

Las normas de zonificación para el uso de los terrenos y para las calificaciones en esta zona serán materia de reglamentación especial. La altura de las edificaciones no deberá exceder de dos

(2) pisos y la ocupación máxima será del cincuenta por ciento (50%) del área total del lote.

SECCION V.- ZONAS VERDES - Z.V.

ARTICULO 417. Definición

Las áreas Z.V. están destinadas a parques, jardines, plazas, campos deportivos, paseos peatonales y playas públicas.

ARTICULO 418. Normas correspondientes

Las normas de zonificación para el uso de estas zonas y para las edificaciones en ellas será materia de reglamentación especial. Cuando se requieran construcciones especiales para la prestación de servicios relacionados con su utilización, éstas no tendrán una altura mayor de un (1) piso.